

13. juni 2023

# Priser og Produktionstal for Oksekød

Nr. 12/23

Nyhedsbrevet udarbejdes onsdage hver 2. uge. Tidligere versioner kan findes på lf.dk  
Opgaven er støttet af Kvægafgiftsfonden.

Kontaktperson:  
Agnes Qvortrup  
Seniorrådgiver  
agqv@lf.dk  
2855 0134

## Indholdsfortegnelse

Danmark .....	2
MARKEDSSITUATION FOR UGE 24 .....	2
Slagtning = 9.600 stk .....	2
Notering = uændret .....	2
Hjemmemarked = uændret .....	2
Eksporten = uændret .....	2
SLAGTETAL .....	3
Uge 22 .....	3
Uge 23 .....	3
DANSKE EU-PRISER .....	4
Uge 22 .....	4
Uge 23 .....	4
EU .....	5
EU-HANDEL MED TREDJE LANDE .....	5
EU-PRISER FOR UDVALGTE LANDE TIL OG MED UGE 22 2023 .....	6

# Danmark

## Markedssituation for uge 24

Slagtning = 9.600 stk.

Der ventes i denne uge en stigning i antallet af **slagtinger**. I uge 23 blev der slagtet omkring 7.800 kvæg.

Notering = uændret

Slagteriernes **noteringer** er uændret.

Hjemmemarked = uændret

Afsætningen til **hjemmemarkedet** er uændret. I detailhandlen er handlen præget af det danske sommervejr, som betyder en øget interesse for grillprodukter. Foodservice er stabil.

Eksporten = uændret

**Eksporten** er uændret, stadig med et omdrejningspunkt omkring de dyrere udskæringer til Sydeuropa. Priserne presses dog en smule af sænkede afregningspriser fra Tyskland og Frankrig.

## Slagtetal

Tabellerne udtrykker slagttallet for ugen opdelt på kvægkategori. Slagttallet er totalen for de danske eksportautoriserede slagterier, altså antallet af klassificerede slagtekroppe. I øjeblikket gælder det: Danish Crown i Holsted og Ålborg, Himmerlandskød Aalestrup, Mogens Nielsens Kreaturslagteri i Herlufmagle, Slagtermester Ole Thøgersen, Slagter Harald Hansen og Grambogård Slagteren. Herudover slagtes der i Danmark ca. 23.000 kvæg hvert år fra autoriserede, men ikke-klassificerende, slagtehuse.

### Uge 22

#### Slagtninger af kreaturer på de eksportautoriserede slagterier

Uge	År	Tyrekalve og ungtyre	Tyre over 2 år	Stude	Kviekalve og kvier	Køer	I alt
Stk.							
22	2023	3.341	37	101	1.508	2.385	7.372
22	2022	4.353	55	132	1.424	2.758	8.722
1 – 22	2023	69.104	863	2.398	32.057	65.356	169.778
1 – 22	2022	73.200	1.052	2.433	29.342	64.799	170.826
Ændr.	pct.	-5,6	-18,0	-1,4	9,3	0,9	-0,6

Kilde: Landbrug & Fødevarer

### Uge 23

#### Slagtninger af kreaturer på de eksportautoriserede slagterier

Uge	År	Tyrekalve og ungtyre	Tyre over 2 år	Stude	Kviekalve og kvier	Køer	I alt
Stk.							
23	2023	3.224	33	102	1.584	2.793	7.736
23	2022	3.287	47	108	1.310	2.198	6.950
1 – 23	2023	72.328	896	2.500	33.641	68.149	177.514
1 – 23	2022	76.487	1.099	2.541	30.652	66.997	177.776
Ændr.	pct.	-5,4	-18,5	-1,6	9,8	1,7	-0,1

Kilde: Landbrug & Fødevarer

Se mere om udviklingen i antal slagtninger her:



## Danske EU-priser

Tabellernes priser er et udsnit af danske EUOP-priser, indberettet til EU-Kommissionen på baggrund af indrapporterede afregningspriser fra de danske klassificerende slagterier. Priserne er delt op på kvægkategori samt klassificering (bogstav=form og tal=fedme). Priserne er an slagteri, udregnet på baggrund af slagteriernes indberettede fragtpriser. Derudover er der også pålagt efterbetaling (bonusser og tillæg betalt efter endt regnskabsår). Efterbetalingen, fordelt ud på den totale danske produktion, er for år 2022 udregnet til 102,52 øre pr. kg slagtevægt. Fragt- og efterbetalingen er samlet set beregnet til 178,18 øre pr. kg slagtet vægt for år 2022. Denne korrektion vil pålægges afregningspriserne for 2023.

### Uge 22

#### Danske EU-priser, kr. pr. kg slagtevægt

	Ungtyre 12-24 mdr.		Kalve 8-12 mdr.		Kvier	Køer
	R3	O3	O2	O3	O3	O3
2023 – uge 22	34,35	31,39	35,30	35,47	33,34	31,52
	Pct.					
- I pct. af ugen før	99,9	98,5	99,8	100,2	100,4	99,5
- I pct. af samme uge sidste år <sup>1</sup>	93,1	92,2	98,5	98,0	93,3	92,0

<sup>1</sup>Udregningen benytter ikke samme fragt- og efterbetaling for begge år men derimod de respektive for årene.

Kilde: Landbrug & Fødevarer

### Uge 23

#### Danske EU-priser, kr. pr. kg slagtevægt

	Ungtyre 12-24 mdr.		Kalve 8-12 mdr.		Kvier	Køer
	R3	O3	O2	O3	O3	O3
2023 – uge 23	34,23	31,23	35,32	35,63	33,50	31,93
	Pct.					
- I pct. af ugen før	99,7	99,5	100,1	100,5	100,5	101,3
- I pct. af samme uge sidste år <sup>1</sup>	94,4	92,4	98,6	98,4	93,6	92,5

Kilde: Landbrug & Fødevarer

<sup>1</sup>Udregningen benytter ikke samme fragt- og efterbetaling for begge år men derimod de respektive for årene.

Se yderligere danske EU-priser og afregningspriser her:



## EU

### EU-handel med tredje lande

I januar og februar 2023 har EU-landene eksporteret i alt 139.003 tons kvæg, oksekød og oksekødsprodukter, hvilket svarer til et fald på 8,3 pct. sammenlignet med de to første måneder af 2022. Blandt de mange aftagerlande ses den største procentuelle fremgang hos Hong Kong, som for jan.-feb. 2023 har importeret 60,9 pct. mere sammenlignet med samme periode 2022.

EU's import er, i modsætning til eksporten, steget, og der er for jan.-feb. 2023 importeret i alt 59.456 tons levende kvæg, oksekød og oksekødsprodukter. Det svarer til en stigning på 12,3 pct. sammenlignet med jan.-feb. 2022.

### EU's handel med levende kvæg, oksekød og oksekødsprodukter<sup>1</sup> fordelt på 3. lande

	tons		Pct. ændr. jan.-feb. 2023-2022		tons		Pct. ændr. jan.-feb. 2023-2022
	2022	2023			2022	2023	
Eksport til	jan.-dec.	jan.-feb.		Import fra	jan.-dec.	jan.-feb.	
UK	360.535	58.060	0,2	UK	142.445	20.743	24,0
Israel	63.598	11.569	6,7	Brasilien	86.508	14.576	-4,6
Tyrkiet	13.432	6.427	-	Argentina	62.605	10.431	43,6
Bosnien-Herz	38.801	5.189	6,4	Uruguay	37.669	6.531	1,2
Elfenbenskysten	29.879	5.053	-2,9	USA	17.269	2.510	42,1
Ghana	31.762	4.716	-12,6	Australien	8.385	1.111	-38,2
Schweiz	25.004	3.857	-8,3	Namibia	5.168	900	61,4
Hong Kong	10.494	3.616	60,9	Paraguay	5.404	652	1,8
Algeriet	25.459	3.091	-22,9	New Zealand	5.527	634	15,1
Kosovo	17.086	2.472	12,3	Schweiz	4.729	594	-24,3
Andre	321.009	34.953	-	Andre	9.345	774	-
<b>I alt</b>	<b>937.059</b>	<b>139.003</b>	<b>-8,3</b>	<b>I alt</b>	<b>385.054</b>	<b>59.456</b>	<b>12,3</b>

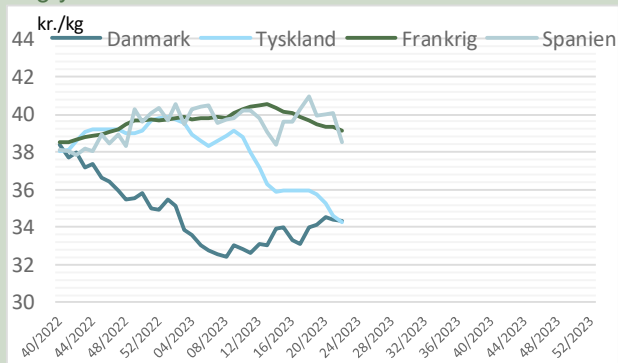
Kilde: Eurostat

<sup>1</sup> Oksekødsprodukter omfatter: Spiselige biprodukter, talg og forarbejdet.

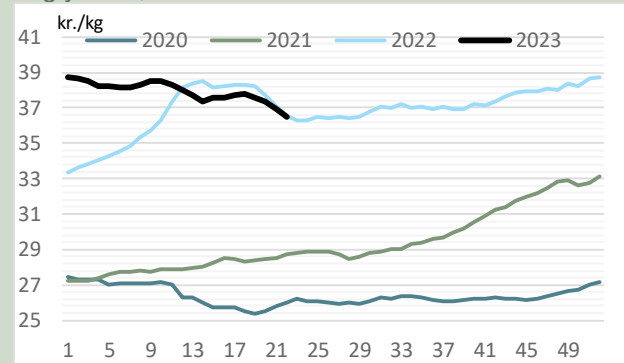
## EU-priser for udvalgte lande til og med uge 22 2023

Opgjort i kr. pr. kg slagtevægt (kold vægt)

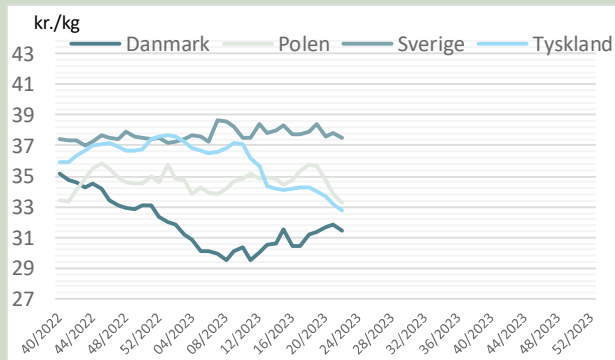
Ungtyre R3



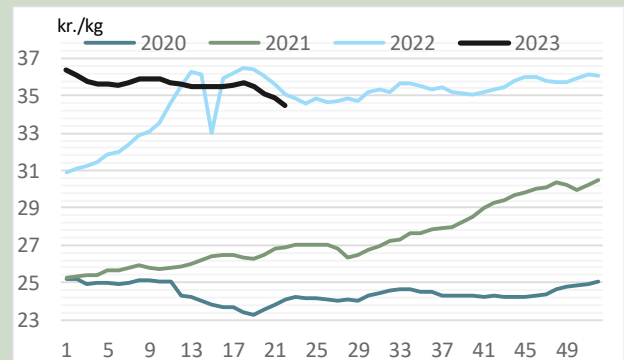
Ungtyre R3, EU



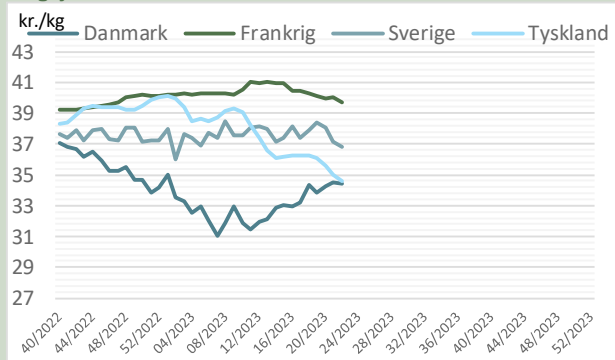
Ungtyre O3



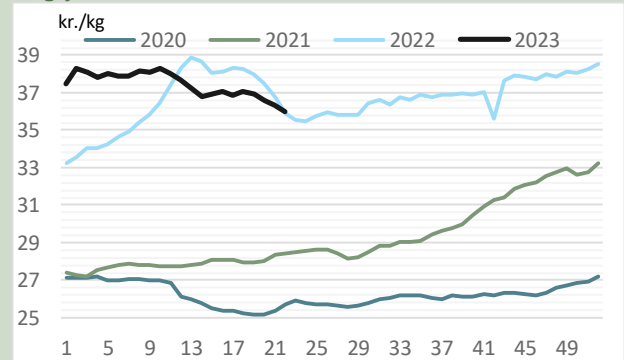
Ungtyre O3, EU



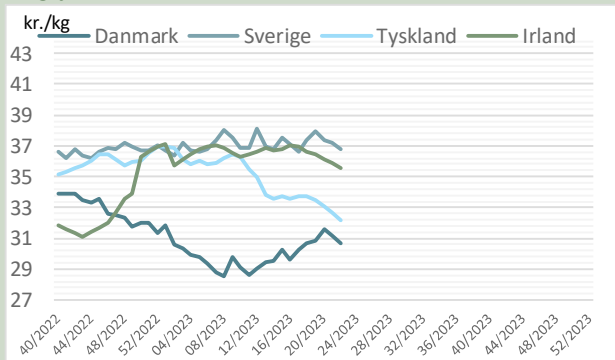
Ungtyre R2



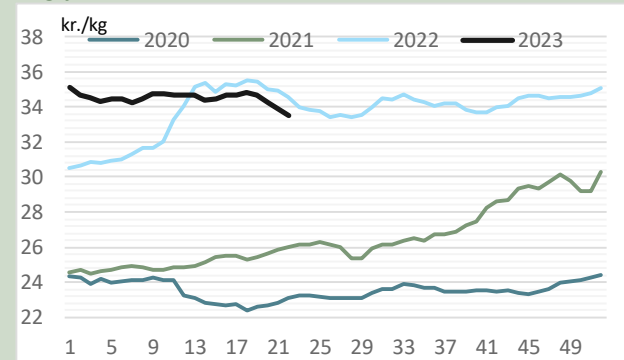
Ungtyre R2, EU



Ungtyre O2

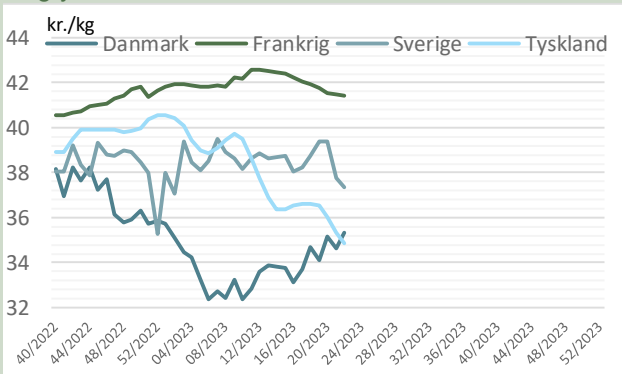


Ungtyre O2, EU

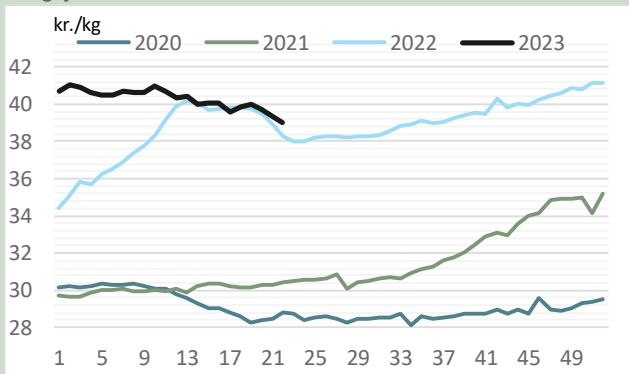


Kilde: Eurostat

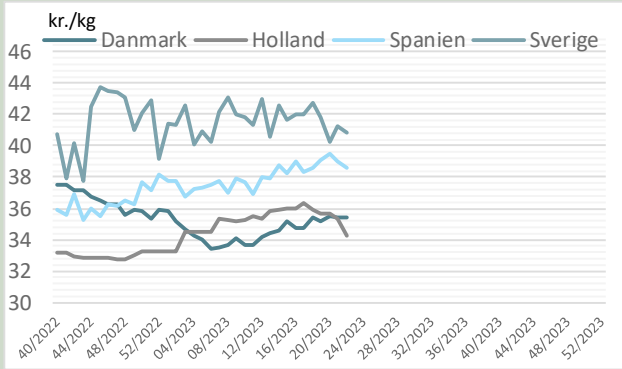
### Ungtyre U2



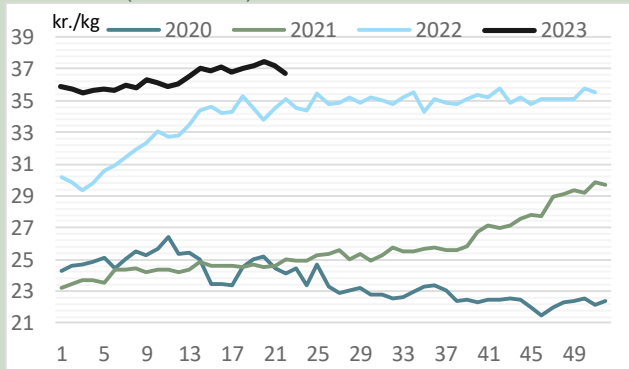
### Ungtyre U2, EU



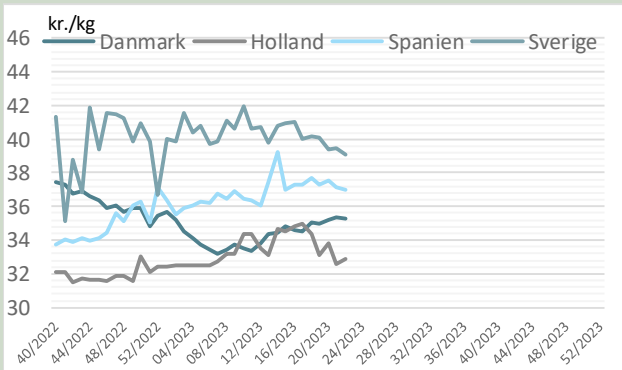
### Kalve O3



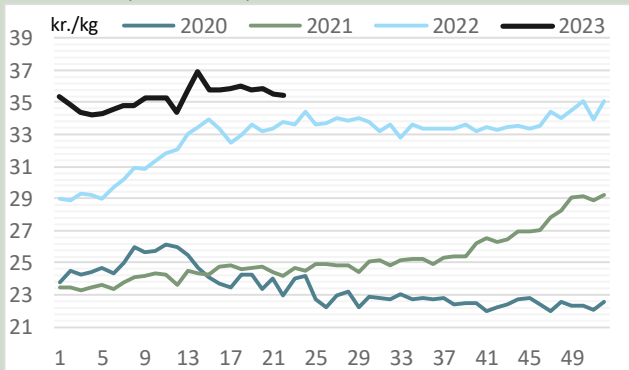
### Kalve O3 (8-12 mdr.) EU



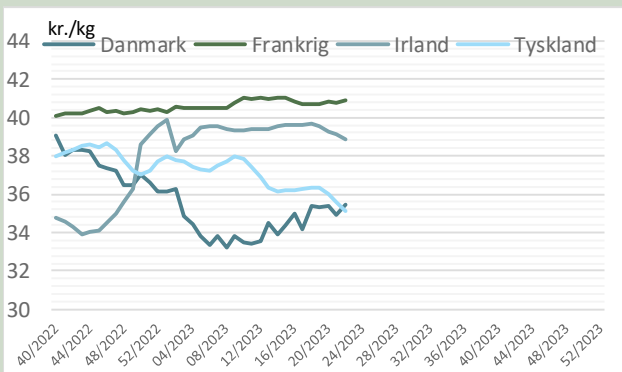
### Kalve O2



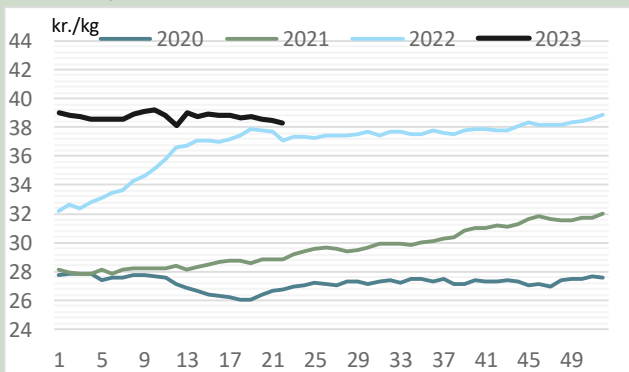
### Kalve O2 (8-12 mdr.) EU



### Kvier R3

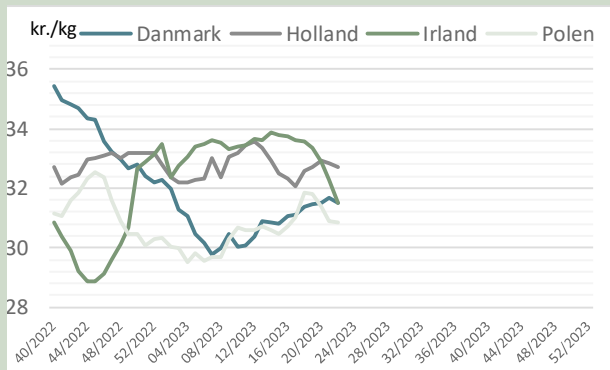


### Kvier R3, EU

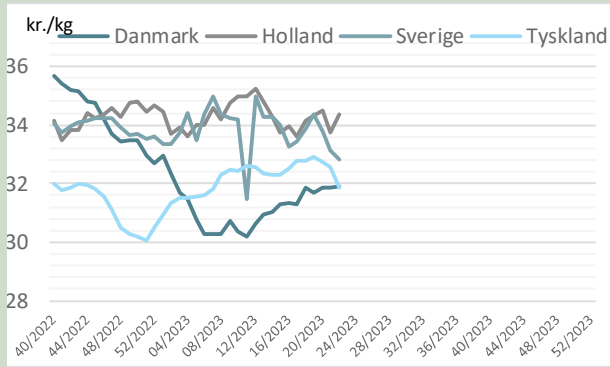


Kilde: Eurostat

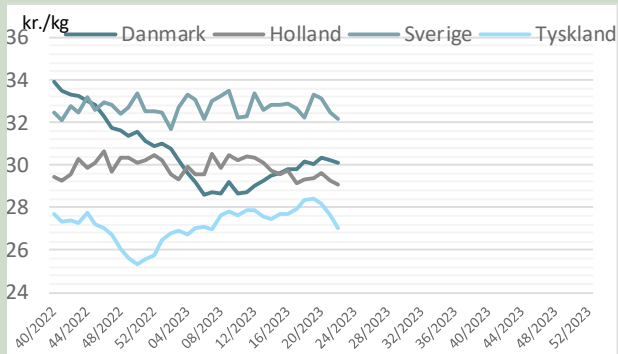
### Køer O3



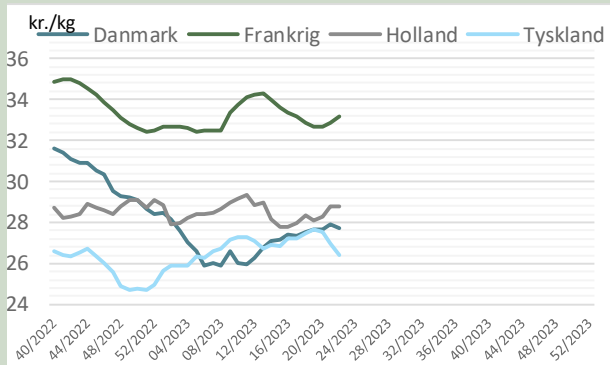
### Køer O4



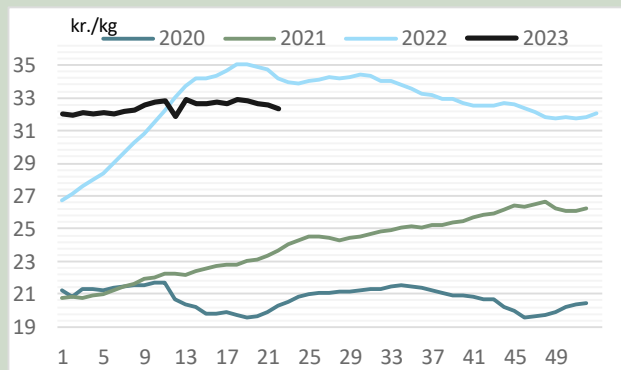
### Køer P3



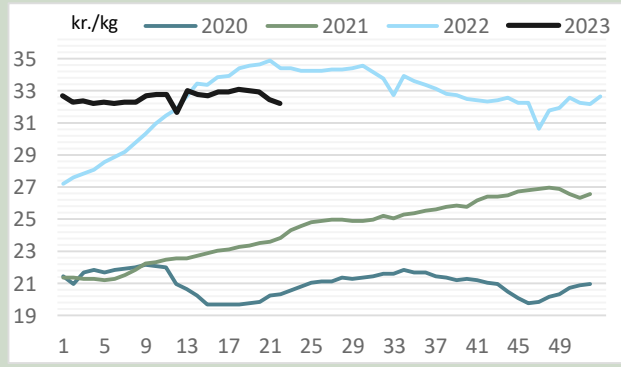
### Køer P2



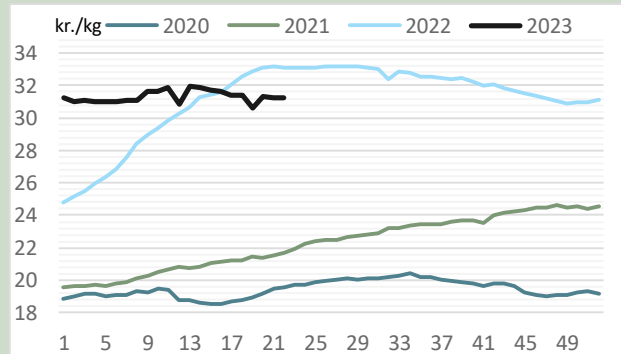
### Køer O3, EU



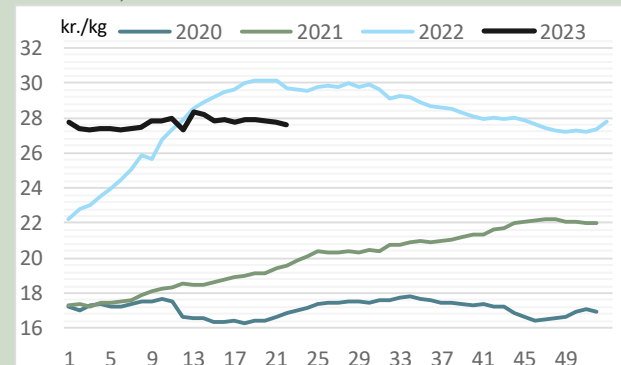
### Køer O4, EU



### Køer P3, EU



### Køer P2, EU



Kilde: Eurostat