

8. november 2023

Priser og Produktionstal for Oksekød

Nr. 22/23

Nyhedsbrevet udarbejdes onsdage hver 2. uge. Tidligere versioner kan findes på lf.dk
Opgaven er støttet af Kvægafgiftsfonden.

Kontaktperson:
Agnes Qvortrup
Seniorrådgiver
agqv@lf.dk
2855 0134

Indholdsfortegnelse

Danmark	2
MARKEDSSITUATION FOR UGE 45	2
Slagtning = 8.400 stk	2
Notering = uændret	2
Hjemmemarked = uændret	2
Eksporten = uændret	2
SLAGTETAL	3
Uge 43	3
Uge 44	3
DANSKE EU-PRISER	4
Uge 43	4
Uge 44	4
KVÆGBESTAND I DANMARK	5
EU	6
EU-PRISER FOR UDVALGTE LANDE TIL OG MED UGE 43 2023	6

Danmark

Markedssituation for uge 45

Slagtning = 8.400 stk.

Der ventes i denne uge en fastholdelse i antallet af **slagtninger**. I uge 44 blev der slagtet omkring 8.400 kvæg.

Notering = uændret

Slagteriernes **noteringer** er uændret.

Hjemmemarked = uændret

Afsætningen til **hjemmemarkedet** ligger på fortsat på et fornuftigt niveau. Okse- og kalvekød er inde i en traditionelt set rolig periode, hvor andre typer kød er i fokus.

Eksporten = uændret

Eksporten til især Sydeuropa er fortsat fine, og til særlig Italien og Spanien koncentreret om bagfjerdinge. Priserne udenfor Europa er mindre attraktive.

Slagtetal

Tabellerne udtrykker slagttallet for ugen opdelt på kvægkategori. Slagttallet er totalen for de danske eksportautoriserede slagterier, altså antallet af klassificerede slagtekroppe. I øjeblikket gælder det: Danish Crown i Holsted og Ålborg, Himmerlandskød Aalestrup, Slagtermester Ole Thøgersen, Slagter Harald Hansen og Grambogård Slagteren. Herudover slagtes der i Danmark ca. 23.000 kvæg hvert år fra autoriserede, men ikke-klassificerende, slagtehuse.

Uge 43

Slagtninger af kreaturer på de eksportautoriserede slagterier

Uge	År	Tyrekalve og ungtyre	Tyre over 2 år	Stude	Kviekalve og kvier	Køer	I alt
Stk.							
43	2023	3.370	103	203	1.869	3.083	8.628
43	2022	3.362	81	119	1.620	3.313	8.495
1 – 43	2023	140.765	1.957	5.621	66.282	131.044	345.669
1 – 43	2022	146.942	2.357	5.359	61.843	130.369	346.870
Ændr.	pct.	-4,2	-17,0	4,9	7,2	0,5	-0,3

Kilde: Landbrug & Fødevarer

Uge 44

Slagtninger af kreaturer på de eksportautoriserede slagterier

Uge	År	Tyrekalve og ungtyre	Tyre over 2 år	Stude	Kviekalve og kvier	Køer	I alt
Stk.							
44	2023	2.694	59	145	2.025	3.511	8.434
44	2022	3.523	125	110	1.653	3.693	9.104
1 – 44	2023	143.458	2.018	5.766	68.309	134.556	354.107
1 – 44	2022	150.465	2.482	5.469	63.496	134.062	355.974
Ændr.	pct.	-4,7	-18,7	5,4	7,6	0,4	-0,5

Kilde: Landbrug & Fødevarer

Se mere om udviklingen i antal slagtninger her:



Danske EU-priser

Tabellernes priser er et udsnit af danske EUROP-priser, indberettet til EU-Kommissionen på baggrund af indrapporterede afregningspriser fra de danske klassificerende slagterier. Priserne er delt op på kvægkategori samt klassificering (bogstav=form og tal=fedme). Priserne er an slagteri, udregnet på baggrund af slagteriernes indberettede fragtpriser. Derudover er der også pålagt efterbetaling (bonusser og tillæg betalt efter endt regnskabsår). Efterbetalingen, fordelt ud på den totale danske produktion, er for år 2022 udregnet til 102,52 øre pr. kg slagtevægt. Fragt- og efterbetalingen er samlet set beregnet til 178,18 øre pr. kg slagtet vægt for år 2022. Denne korrektion vil pålægges afregningspriserne for 2023.

Uge 43

Danske EU-priser, kr. pr. kg slagtevægt

	Ungtyre 12-24 mdr.		Kalve 8-12 mdr.		Kvier	Køer
	R3	O3	O2	O3	O3	O3
2023 – uge 43	31,56	29,29	32,97	33,15	30,03	28,86
	Pct.					
- I pct. af ugen før	98,3	101,1	101,9	100,7	99,6	99,2
- I pct. af samme uge sidste år ¹	84,9	85,6	89,4	89,3	85,1	83,2

¹Udregningen benytter ikke samme fragt- og efterbetaling for begge år men derimod de respektive for årene.

Kilde: Landbrug & Fødevarer

Uge 44

Danske EU-priser, kr. pr. kg slagtevægt

	Ungtyre 12-24 mdr.		Kalve 8-12 mdr.		Kvier	Køer
	R3	O3	O2	O3	O3	O3
2023 – uge 44	31,79	28,88	32,69	33,10	30,45	28,61
	Pct.					
- I pct. af ugen før	100,7	98,6	99,2	99,8	101,4	99,1
- I pct. af samme uge sidste år ¹	85,1	83,7	89,3	90,1	86,1	83,3

Kilde: Landbrug & Fødevarer

¹Udregningen benytter ikke samme fragt- og efterbetaling for begge år men derimod de respektive for årene.

Se yderligere danske EU-priser og afregningspriser her:



Kvægbestand i Danmark

Kvægbestanden i Danmark i 3. kvartal 2023 er faldet med 2,3 pct sammenlignet med samme periode året før. Bestanden består nu af i alt 1.447.300 kvæg, hvilket er 6.200 færre kvæg end kvartalet tidligere og 33.900 færre kvæg end i 3. kvartal 2022. Nedgangen skyldes især et fald i tyre og stude, som er faldet 5,0 pct. Ingen kategorier er steget sammenlignet med september 2022.

Danmarks kvægbestand i CHR efter kategori fra oktober 2021 til juni 2023

	2022	2022	2022	2022	2023	2023	2023	Sep. 2023/2022
	31-mar	30-jun	30-sep	31-dec	31-mar	30-jun	30-sep	Ændring
	1.000 stk.							Pct.
Tyre og stude	219,5	217,5	212,3	208,2	207,1	205,7	201,7	-5,0
Under ½ år	101,7	105,0	103,1	97,5	94,7	98,4	99,0	-4,0
½ - 1 år	80,7	73,4	73,2	78,5	76,9	68,6	67,3	-8,1
1 - 2 år	26,6	27,7	25,1	22,7	25,6	27,5	24,6	-1,8
2 år og over	10,4	11,3	10,9	9,6	9,9	11,2	10,8	-0,7
Kvier	629,2	633,2	636,7	631,5	626,2	622,8	627,4	-1,4
Under ½ år	166,6	168,8	174,4	173,8	167,2	167,2	169,4	-2,8
½ - 1 år	164,4	162,7	158,6	160,6	165,9	163,4	158,0	-0,4
1-2 år	260,9	262,5	263,0	258,6	255,2	253,9	259,4	-1,4
2 år og over	37,3	39,2	40,7	38,5	37,9	38,2	40,6	-0,2
Køer	631,9	633,7	632,3	626,6	623,2	625,1	618,2	-2,2
Malkekøer	557,1	557,1	557,8	556,3	553,3	553,3	547,5	-1,9
Ammekøer	74,8	76,6	74,4	70,3	69,9	71,8	70,7	-5,0
Kvæg i alt	1480,6	1.484,4	1.481,2	1.466,4	1.456,6	1.453,5	1.447,3	-2,3
Drægtige kvier	180,3	181,7	179,1	176,6	175,7	173,2	177,3	-1,0
1-2 år	161,3	161,7	157,4	155,2	155,8	153,8	155,6	-1,1
2 år og derover	19,1	20,0	21,7	21,3	19,9	19,5	21,7	0,0

Bestanden er udelukkende opgjort på baggrund af oplysninger i det Centrale HusdyrsRegister (CHR) og KvægRegisteret og omfatter alt registreret kvæg på opgørelsestidspunktet.

Kilde: Danmarks Statistik (Statistikbanken)

Se yderligere detaljer
om Danmarks kvæg-
bestand her:

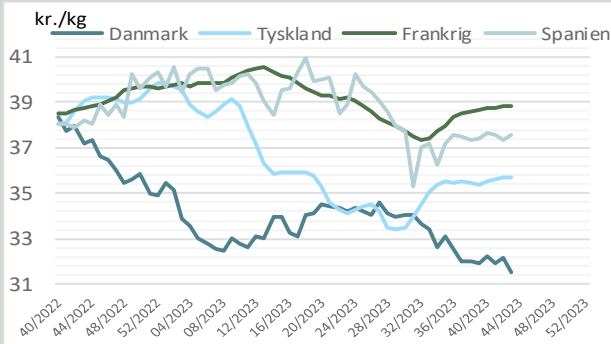


EU

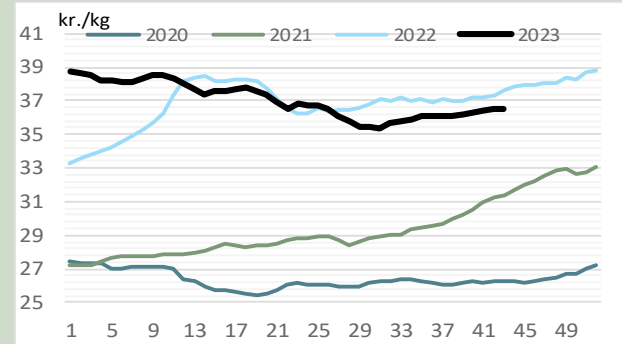
EU-priser for udvalgte lande til og med uge 43 2023

Opgjort i kr. pr. kg slagtevægt (kold vægt)

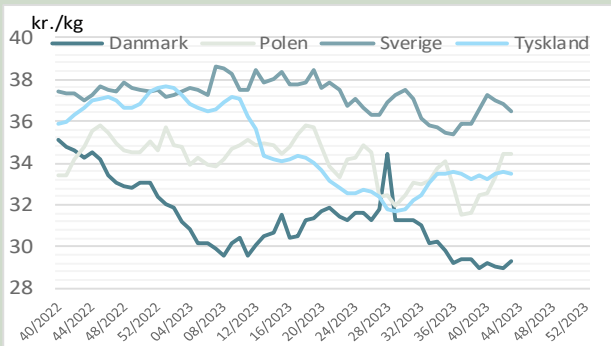
Ungtyre R3



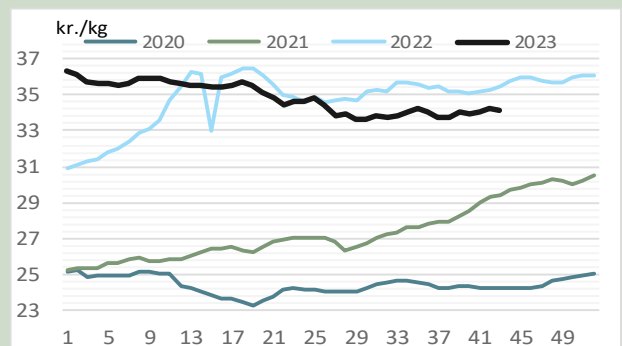
Ungtyre R3, EU



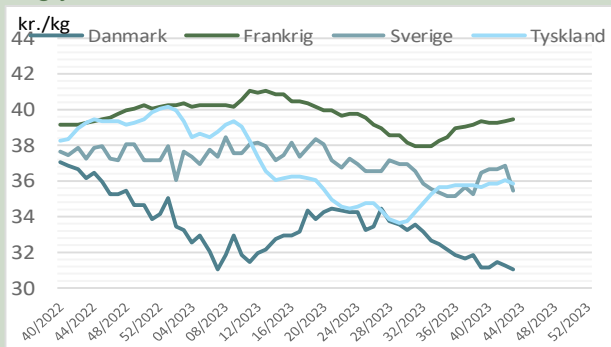
Ungtyre O3



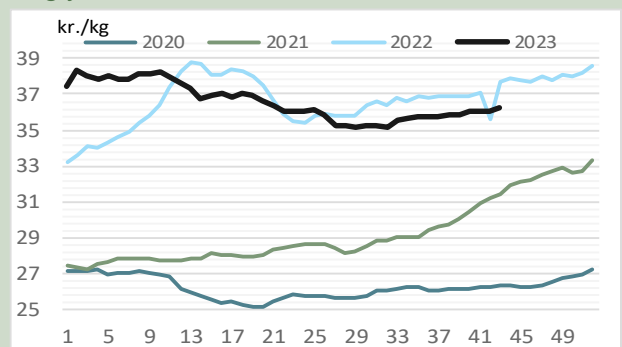
Ungtyre O3, EU



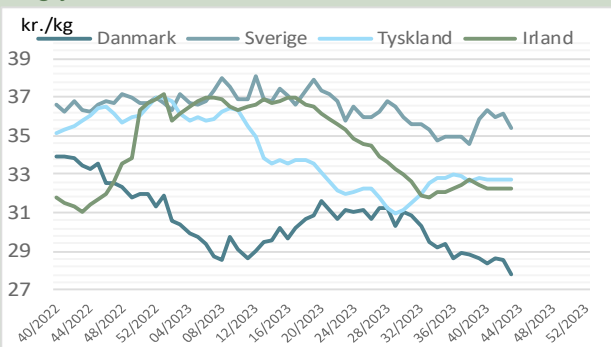
Ungtyre R2



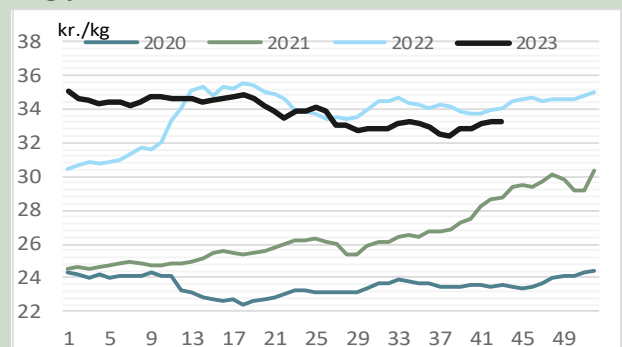
Ungtyre R2, EU



Ungtyre O2

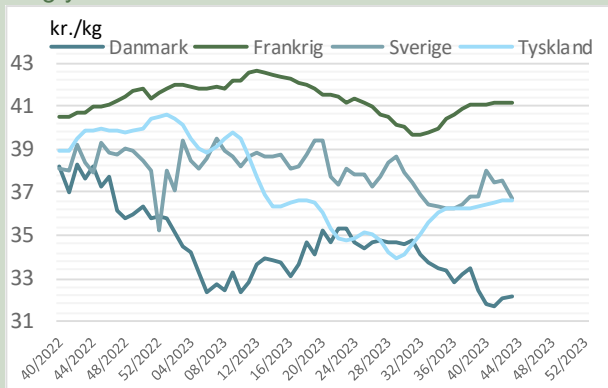


Ungtyre O2, EU

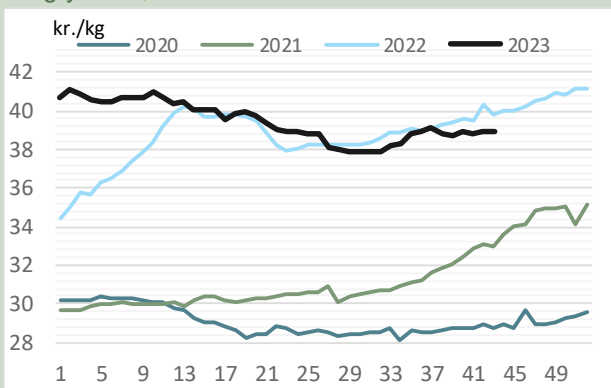


Kilde: Eurostat

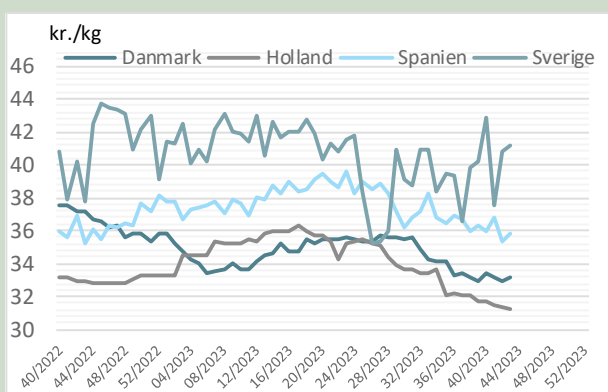
Ungtyre U2



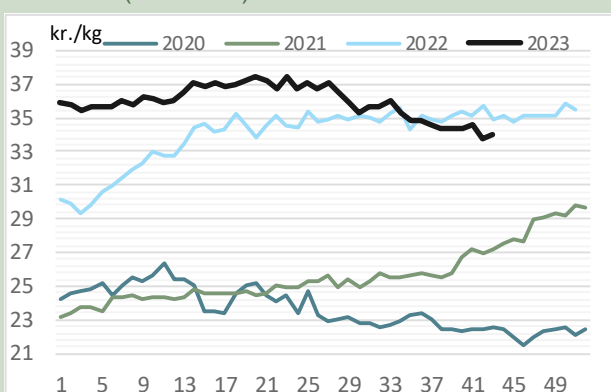
Ungtyre U2, EU



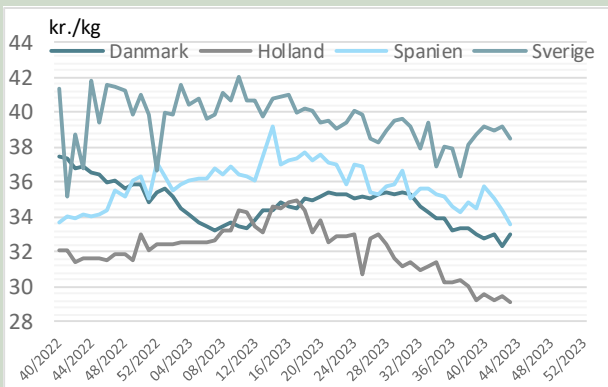
Kalve O3



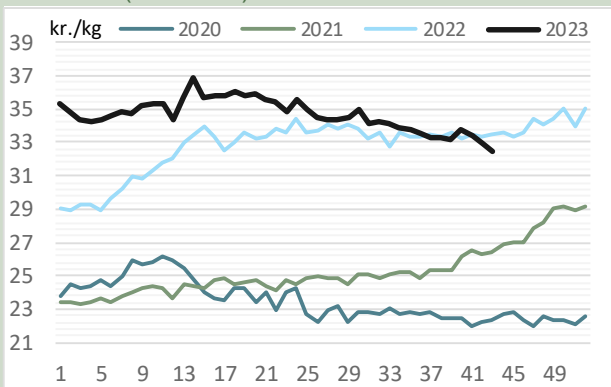
Kalve O3 (8-12 mdr.) EU



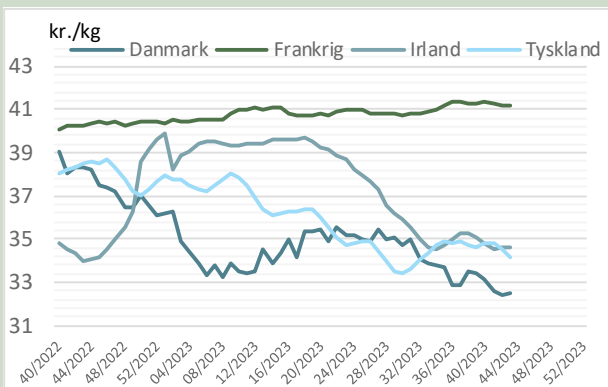
Kalve O2



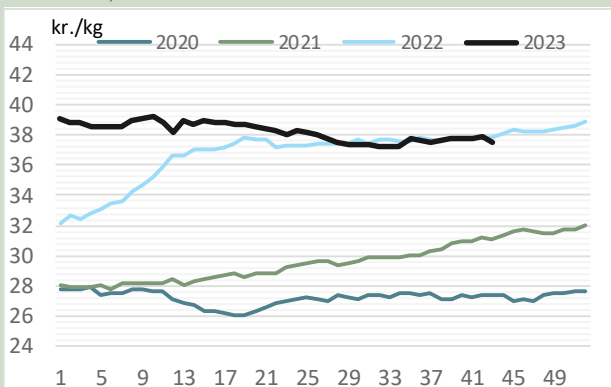
Kalve O2 (8-12 mdr.) EU



Kvier R3

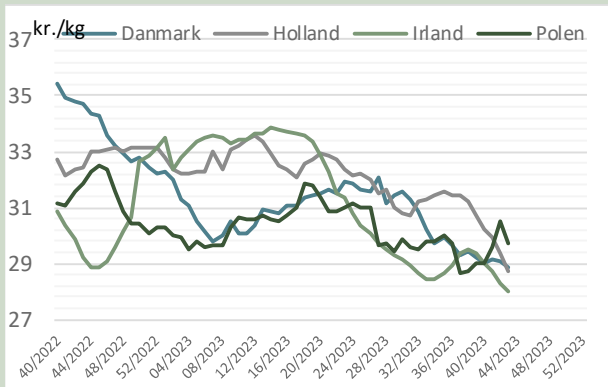


Kvier R3, EU

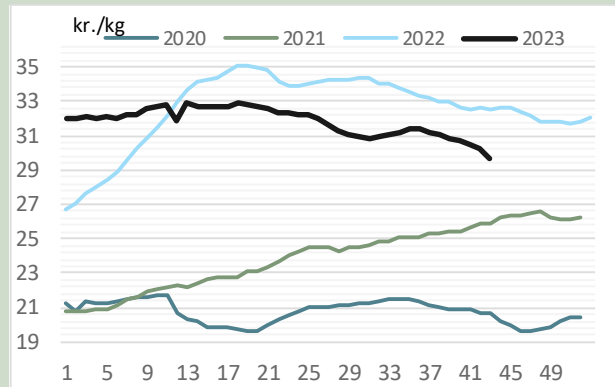


Kilde: Eurostat

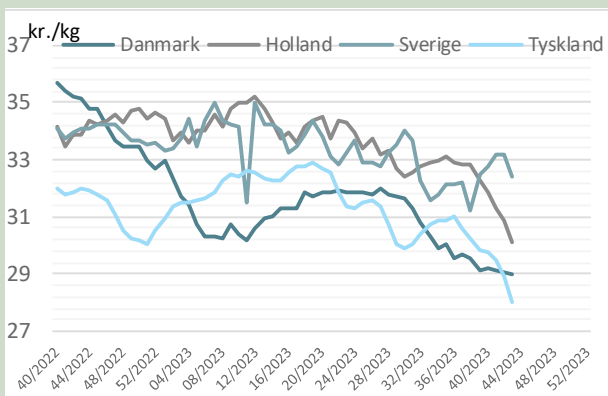
Køer O3



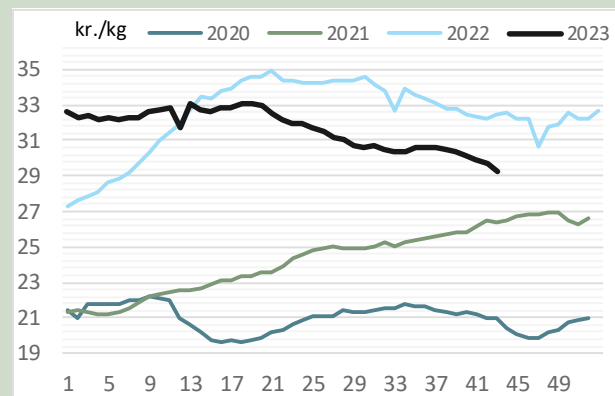
Køer O3, EU



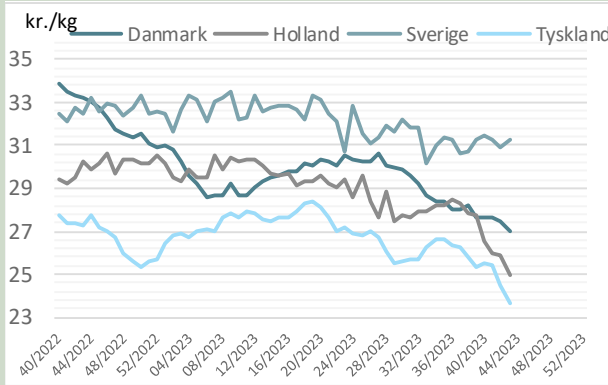
Køer O4



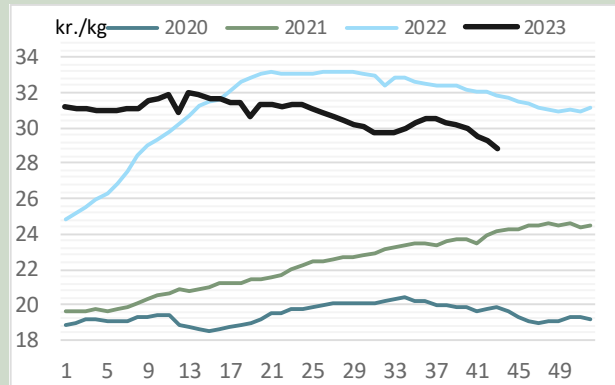
Køer O4, EU



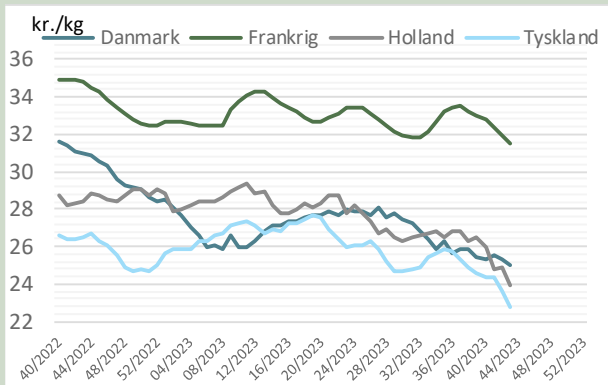
Køer P3



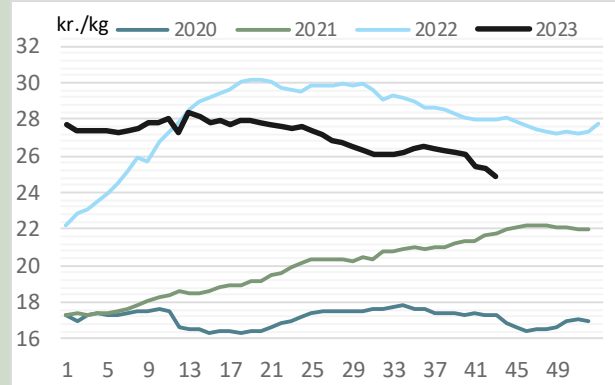
Køer P3, EU



Køer P2



Køer P2, EU



Kilde: Eurostat