

1. juni 2023

Priser og Produktionstal for Oksekød

Nr. 11/23

Nyhedsbrevet udarbejdes onsdage hver 2. uge. Tidligere versioner kan findes på lf.dk
Opgaven er støttet af Kvægafgiftsfonden.

Kontaktperson:
Agnes Qvortrup
Seniorrådgiver
agqv@lf.dk
2855 0134

Indholdsfortegnelse

Danmark	2
MARKEDSSITUATION FOR UGE 22	2
Slagtning = 8.200 stk	2
Notering = uændret	2
Hjemmemarked = uændret	2
Eksporten = uændret	2
SLAGTETAL	3
Uge 20	3
Uge 21	3
DANSKE EU-PRISER	4
Uge 20	4
Uge 21	4
EU	5
EU-PRISER FOR UDVALGTE LANDE TIL OG MED UGE 20 2023	5

Danmark

Markedssituation for uge 22

Slagtning = 8.200 stk.

Der ventes i denne uge et fald i antallet af **slagtninger** grundet 2. pinsedag. I uge 21 blev der slagtet omkring 9.200 kvæg.

Notering = uændret

Slagteriernes **noteringer** er uændret.

Hjemmemarked = uændret

Afsætningen til **hjemmemarkedet** er uændret. I detailhandlen centrerer handlen sig primært om hakket oksekød, samt udskæringer til grill, mens foodservice aftager flere dyrere udskæringer med udsigten til mere solrigt vejr.

Eksporten = uændret

Eksporten er uændret, stadig med et omdrejningspunkt omkring de dyrere udskæringer til Sydeuropa, særligt Italien og Spanien.

Slagtetal

Tabellerne udtrykker slagttallet for ugen opdelt på kvægkategori. Slagttallet er totalen for de danske eksportautoriserede slagterier, altså antallet af klassificerede slagtekroppe. I øjeblikket gælder det: Danish Crown i Holsted og Ålborg, Himmerlandskød Aalestrup, Mogens Nielsens Kreaturslagteri i Herlufmagle, Slagtermester Ole Thøgersen, Slagter Harald Hansen og Grambogård Slagteren. Herudover slagtes der i Danmark ca. 23.000 kvæg hvert år fra autoriserede, men ikke-klassificerende, slagtehuse.

Uge 20

Slagtninger af kreaturer på de eksportautoriserede slagterier

Uge	År	Tyrekalve og ungtyre	Tyre over 2 år	Stude	Kviekalve og kvier	Køer	I alt
Stk.							
20	2023	2.842	36	98	1.146	1.734	5.856
20	2022	4.197	63	110	1.534	2.703	8.607
1 – 20	2023	61.782	764	2.211	28.615	59.833	153.205
1 – 20	2022	66.190	960	2.229	26.919	60.207	156.505
Ændr.	pct.	-6,7	-20,4	-0,8	6,3	-0,6	-2,1

Kilde: Landbrug & Fødevarer

Uge 21

Slagtninger af kreaturer på de eksportautoriserede slagterier

Uge	År	Tyrekalve og ungtyre	Tyre over 2 år	Stude	Kviekalve og kvier	Køer	I alt
Stk.							
21	2023	3.981	62	86	1.934	3.138	9.201
21	2022	2.657	37	72	999	1.834	5.599
1 – 21	2023	65.763	826	2.297	30.549	62.971	162.406
1 – 21	2022	68.847	997	2.301	27.918	62.041	162.104
Ændr.	pct.	-4,5	-17,2	-0,2	9,4	1,5	0,2

Kilde: Landbrug & Fødevarer

Se mere om udviklingen i antal slagtninger her:



Danske EU-priser

Tabellernes priser er et udsnit af danske EUOP-priser, indberettet til EU-Kommissionen på baggrund af indrapporterede afregningspriser fra de danske klassificerende slagterier. Priserne er delt op på kvægkategori samt klassificering (bogstav=form og tal=fedme). Priserne er an slagteri, udregnet på baggrund af slagteriernes indberettede fragtpriiser. Derudover er der også pålagt efterbetaling (bonusser og tillæg betalt efter endt regnskabsår). Efterbetalingen, fordelt ud på den totale danske produktion, er for år 2022 udregnet til 102,52 øre pr. kg slagtevægt. Fragt- og efterbetalingen er samlet set beregnet til 178,18 øre pr. kg slagtet vægt for år 2022. Denne korrektion vil pålægges afregningspriserne for 2023.

Uge 20

Danske EU-priser, kr. pr. kg slagtevægt

	Ungtyre 12-24 mdr.		Kalve 8-12 mdr.		Kvier	Køer
	R3	O3	O2	O3	O3	O3
2023 – uge 20	34,51	31,70	35,18	35,47	32,88	31,48
	Pct.					
- I pct. af ugen før	101,1	101,1	100,5	100,8	98,4	100,0
- I pct. af samme uge sidste år ¹	97,4	98,1	102,4	102,5	97,0	96,5

¹Udregningen benytter ikke samme fragt- og efterbetaling for begge år men derimod de respektive for årene.

Kilde: Landbrug & Fødevarer

Uge 21

Danske EU-priser, kr. pr. kg slagtevægt

	Ungtyre 12-24 mdr.		Kalve 8-12 mdr.		Kvier	Køer
	R3	O3	O2	O3	O3	O3
2023 – uge 21	34,40	31,88	35,37	35,41	33,20	31,68
	Pct.					
- I pct. af ugen før	99,7	100,6	100,5	99,8	101,0	100,6
- I pct. af samme uge sidste år ¹	97,0	97,5	100,9	99,4	95,2	94,4

Kilde: Landbrug & Fødevarer

¹Udregningen benytter ikke samme fragt- og efterbetaling for begge år men derimod de respektive for årene.

Se yderligere danske EU-priser og afregningspriser her:

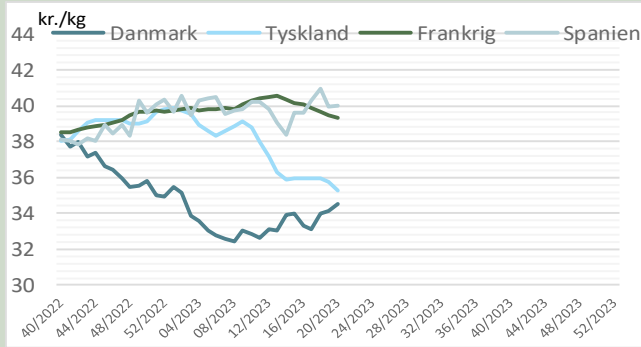


EU

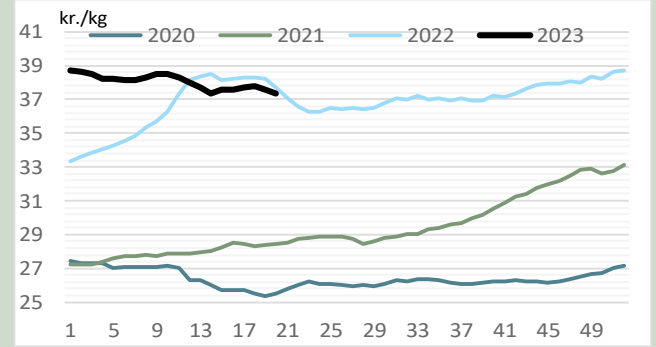
EU-priser for udvalgte lande til og med uge 20 2023

Opgjort i kr. pr. kg slagtevægt (kold vægt)

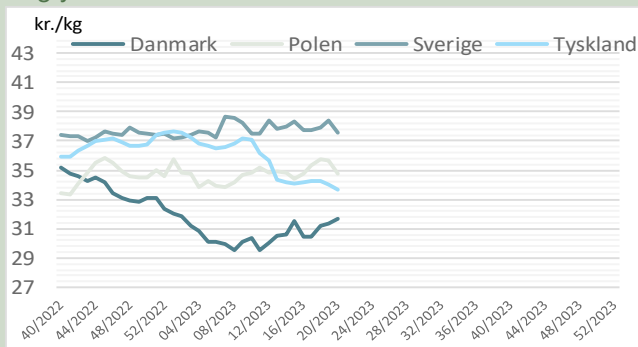
Ungtyre R3



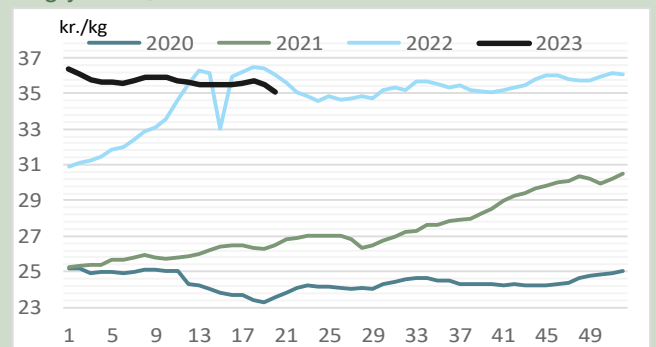
Ungtyre R3, EU



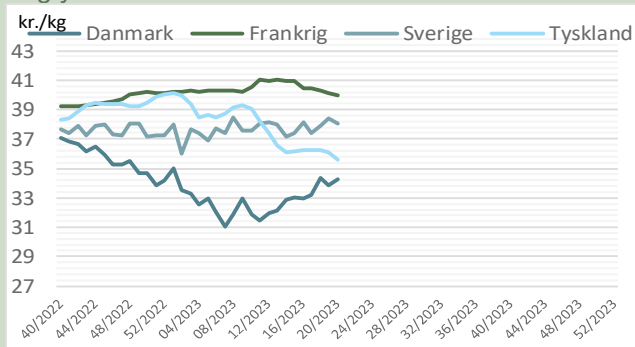
Ungtyre O3



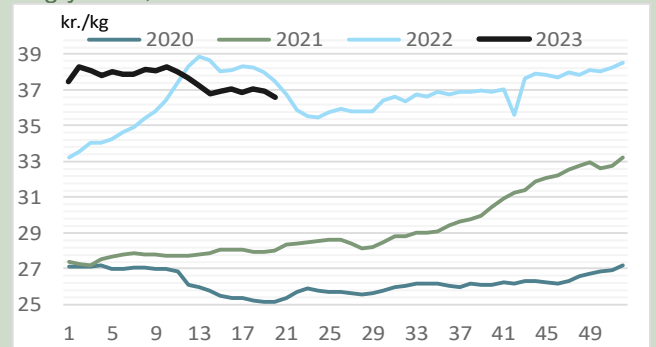
Ungtyre O3, EU



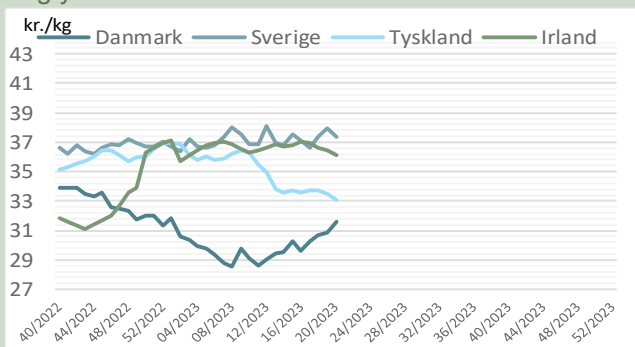
Ungtyre R2



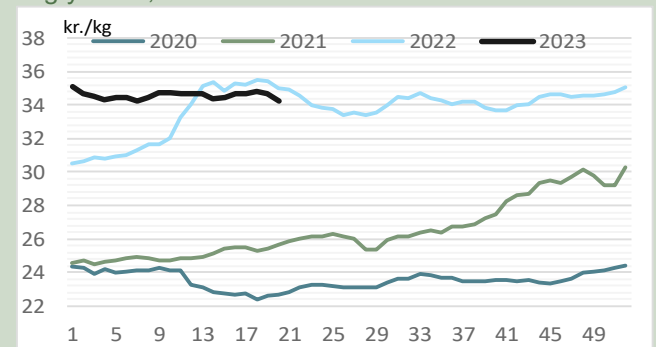
Ungtyre R2, EU



Ungtyre O2

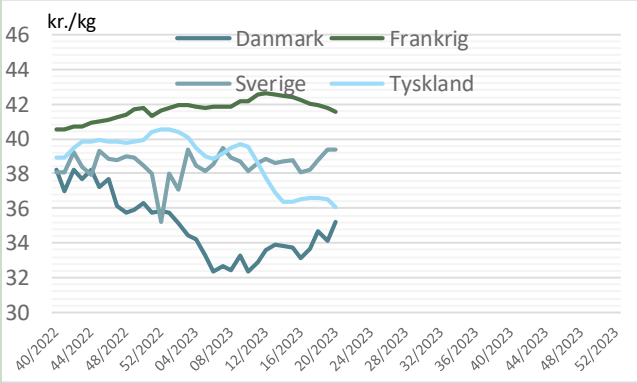


Ungtyre O2, EU

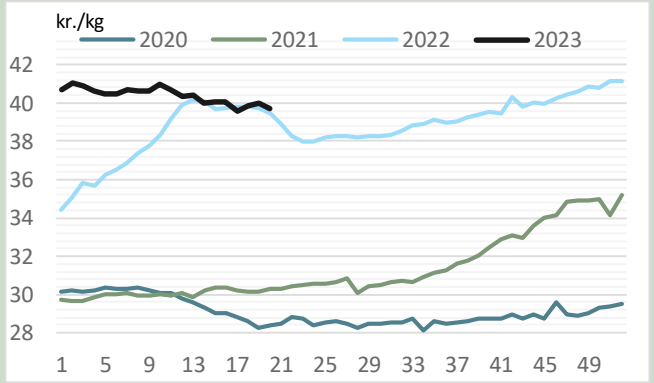


Kilde: Eurostat

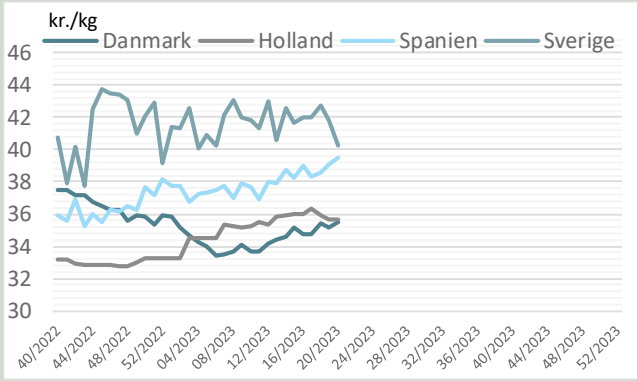
Ungtyre U2



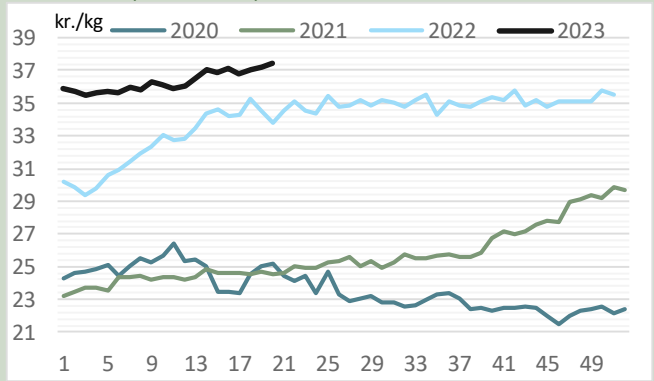
Ungtyre U2, EU



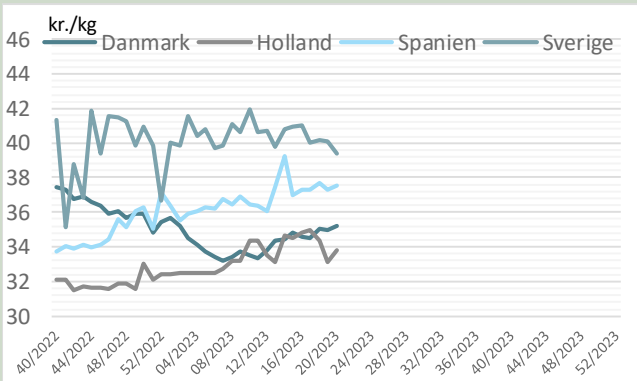
Kalve O3



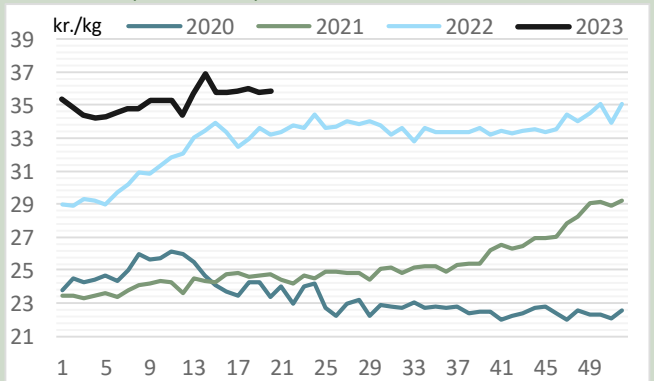
Kalve O3 (8-12 mdr.) EU



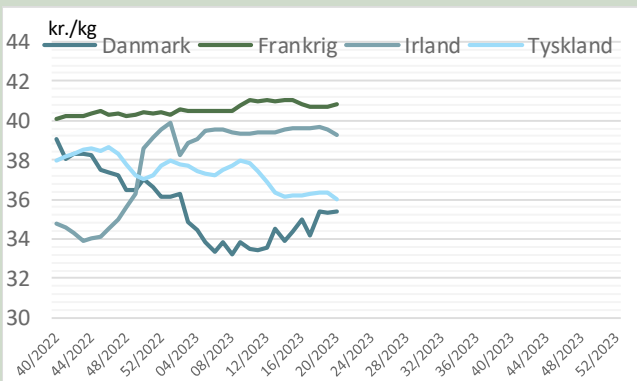
Kalve O2



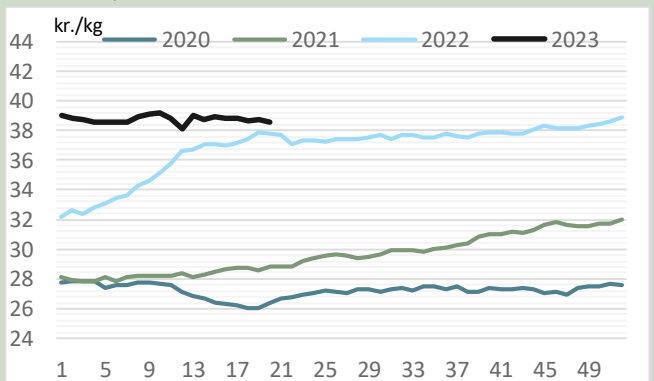
Kalve O2 (8-12 mdr.) EU



Kvier R3

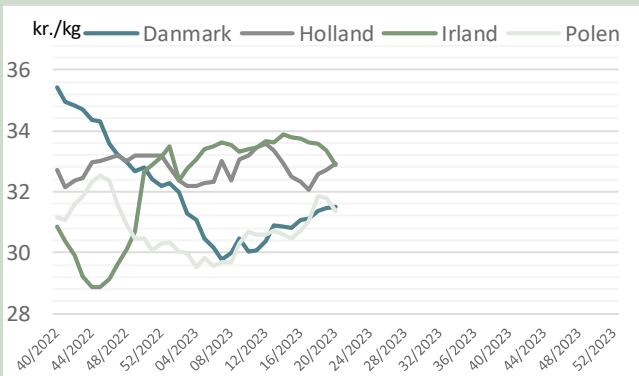


Kvier R3, EU

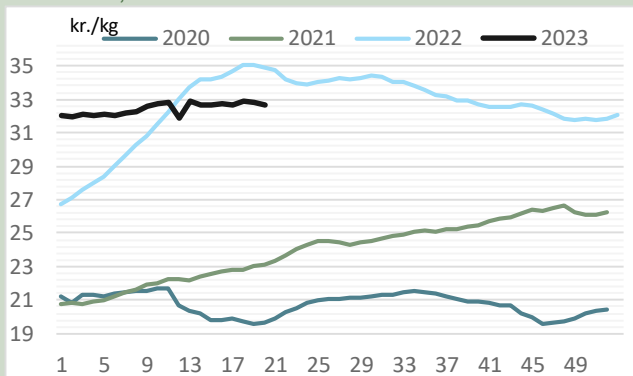


Kilde: Eurostat

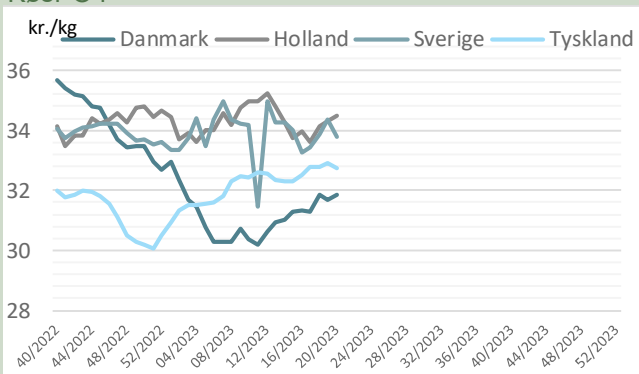
Køer O3



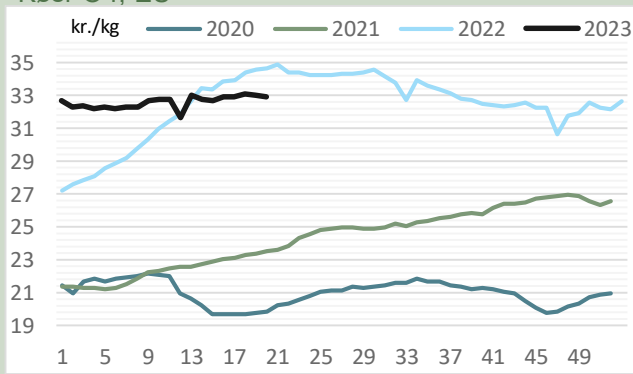
Køer O3, EU



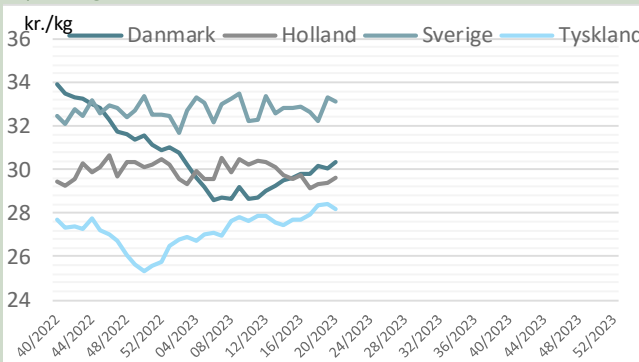
Køer O4



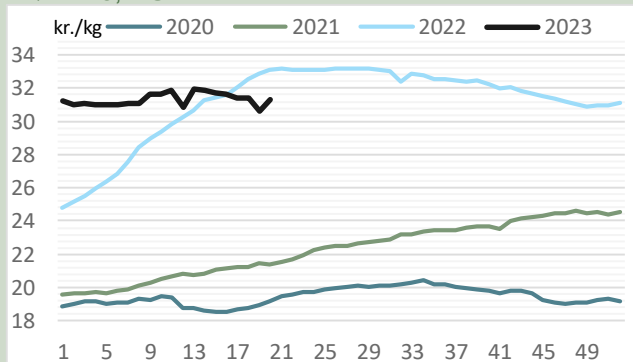
Køer O4, EU



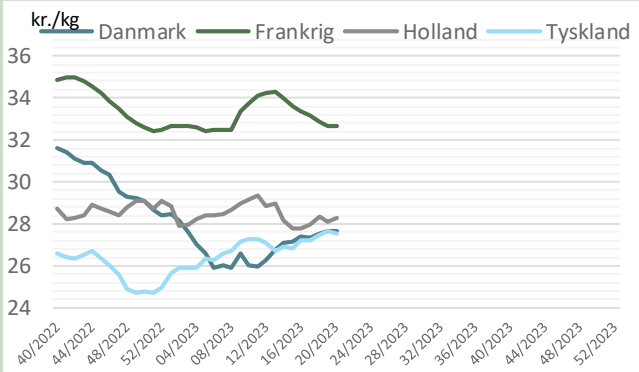
Køer P3



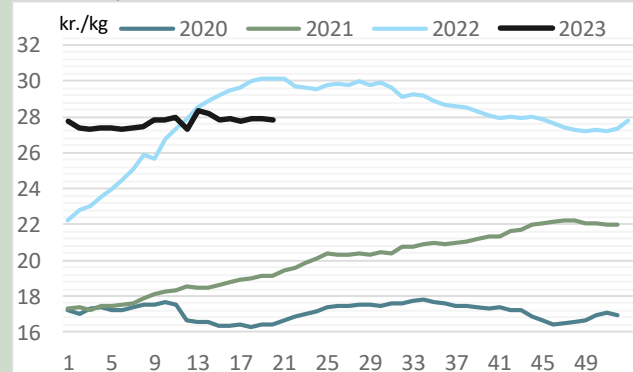
Køer P3, EU



Køer P2



Køer P2, EU



Kilde: Eurostat