

17. juni 2026

Priser og produktionstal for okse- og kalvekød

12. udgave i 2026

Nyhedsbrevet udarbejdes hver anden onsdag. Tidligere versioner kan findes på lf.dk
Opgaven er støttet af Kvægafgiftsfonden.

Kontaktperson:
Sille Sørensen
ssor@lf.dk
tlf. 30 36 39 70

Danmark.....	2
Markedssituation for uge 25 2026	2
Slagtetal	3
Uge 23	3
Uge 24	3
Danske EU-priser.....	4
Uge 23	4
Uge 24	4
Dansk eksport af levende kvæg	5
EU	6
EU-priser for udvalgte lande til og med uge 23	6
Nyt fra forbrugerindsigter	9
Danskernes aftensmad 2025.....	9

Danmark

Markedssituation for uge 25 2026

Slagtning = 8.400 stk.

Der ventes i denne uge en fastholdelse i antallet af klassificerede **slagtninger**. I forrige uge blev der slagtet omkring 8.400 kvæg.

Notering = uændret

Slagteriernes **noteringer** er uændret.

Hjemmemarked = uændret

Hjemmemarkedet er mere stabilt; de dyrere udskæringer klarer sig godt, mens forkød fortsat er under pres.

Eksporten = uændret

Efterspørgslen på **eksportmarkederne** er koncentreret om bagfjerdinger til grill og premium, mens forfjerdinger fortsat er prispressede og mere udfordrede.

Slagtetal

Tabellerne udtrykker slagttallet for ugen opdelt på kvægkategori. Slagttallet er totalen for de danske eksportautoriserede slagterier, altså antallet af klassificerede slagtekroppe. I øjeblikket gælder det: Danish Crown i Holsted og Aalborg, Himmerlandskød Aalestrup, Slagtermester Ole Thøgersen, Slagter Harald Hansen og Grambogård Slagteren. Herudover slagtes der hvert år ca. 20.000 kvæg fra autoriserede, men ikke-klassificerende, slagtehus i Danmark.

Uge 23

Slagtninger af kreaturer på de eksportautoriserede slagterier

Uge	År	Tyrekalve og ungtyre	Tyre over 2 år	Stude	Kviekalve og kvier	Køer	I alt
Stk.							
23	2026	3.267	48	100	1.627	2.469	7.511
23	2025	3.749	49	133	1.771	2.403	8.105
1 – 23	2026	66.985	706	2.680	36.153	65.367	171.891
1 – 23	2025	68.702	919	2.746	39.452	63.584	175.403
Ændr.	pct.	-2,5	-23,2	-2,4	-8,4	2,8	-2,0

Kilde: Landbrug & Fødevarer

Uge 24

Slagtninger af kreaturer på de eksportautoriserede slagterier

Uge	År	Tyrekalve og ungtyre	Tyre over 2 år	Stude	Kviekalve og kvier	Køer	I alt
Stk.							
24	2026	3.254	28	64	1.946	3.099	8.391
24	2025	2.701	30	101	1.761	2.708	7.301
1 – 24	2026	70.239	734	2.744	38.099	68.466	180.282
1 – 24	2025	71.403	949	2.847	41.213	66.292	182.704
Ændr.	pct.	-1,6	-22,7	-3,6	-7,6	3,3	-1,3

Kilde: Landbrug & Fødevarer

Se mere om udviklingen i antal slagtninger her:



Danske EU-priser

Tabellernes priser er et udsnit af danske EUROP-priser, indberettet til EU-Kommissionen på baggrund af indrapporterede afregningspriser fra de danske klassificerende slagterier. Priserne er delt op på kvægkategori samt klassificering (bogstav=form og tal=fedme). Priserne er an slagteri, udregnet på baggrund af slagteriernes indberettede fragtpriser.

Derudover er der også pålagt efterbetaling (bonusser og tillæg betalt efter endt regnskabsår). Efterbetalingen er for år 2026 139,84 øre pr. kg. for kalve samt 86,95 øre pr. kg. for øvrigt kvæg (gns. udbetalt pr. kg år 2025).

Fragt- og efterbetalingen er samlet set beregnet til 221,23 øre pr. kg. slagtevægt for kalve og 168,34 øre pr. kg for øvrigt kvæg i år 2026. Udregningen for 2025 benytter ikke samme fragt- og efterbetaling for det respektive år.

Uge 23

Danske EU-priser, kr. pr. kg slagtevægt

	Ungtyre 12-24 mdr.		Kalve 8-12 mdr.		Kvier	Køer
	R3	O3	O2	O3	O3	O3
2026 – uge 23	44,36	40,62	45,75	46,25	44,72	43,22
	Pct.					
- I pct. af ugen før	99,8	98,9	99,1	99,4	100,0	99,6
- I pct. af samme uge sidste år	101,4	101,4	100,3	99,9	104,2	105,1

Kilde: Landbrug & Fødevarer

Uge 24

Danske EU-priser, kr. pr. kg slagtevægt

	Ungtyre 12-24 mdr.		Kalve 8-12 mdr.		Kvier	Køer
	R3	O3	O2	O3	O3	O3
2026 – uge 24	43,69	40,87	45,68	46,06	44,47	43,18
	Pct.					
- I pct. af ugen før	98,5	100,6	99,8	99,6	99,4	99,9
- I pct. af samme uge sidste år	100,0	102,5	99,5	99,2	104,2	104,6

Kilde: Landbrug & Fødevarer

Se yderligere danske
EU-priser og afregnings-
priser her:



Dansk eksport af levende kvæg

I maj 2026 faldt eksporten af levende kvæg sammenlignet med året før. Der blev i alt eksporteret 7.032 dyr, hvilket er 24,6 pct. færre end i maj 2025. Tilbagegangen skyldes især et markant fald i eksporten af kvæg over 2 måneder (-39,5 pct.), mens eksporten af spædekcalve også faldt (-10,5 pct.).

Samlet for januar til maj er eksporten også fortsat svagt faldende. Der er eksporteret 43.649 dyr, hvilket er 2,7 pct. mindre end i samme periode sidste år, hvor eksporten lå på 44.852 dyr efter årets første 5 måneder. Eksporten for 2026 drives af en øget eksport af spædekcalve (+5,2 pct.), mens eksporten af kvæg over 2 måneder ligger lavere end året før (-10,9 pct.).

Månedlig eksport af levende kvæg, stk.

	2025			2026 ¹		
	Spæde- Kalve ²	Kvæg > 2 mdr.	I alt	Spæde- Kalve ²	Kvæg > 2 mdr.	I alt
Januar	5.603	2.539	8.142	5.166	4.573	9.739
Februar	4.193	4.277	8.470	4.464	2.936	7.400
Marts	4.010	7.122	11.132	4.399	4.582	8.981
April	4.220	3.562	7.782	5.695	4.802	10.497
Maj	4.785	4.541	9.326	4.284	2.748	7.032
Juni	3.723	4.032	7.755			
Juli	4.768	2.750	7.518			
August	4.376	2.190	6.566			
September	4.626	6.272	10.898			
Oktober	5.660	4.267	9.927			
November	4.702	3.431	8.133			
December	5.717	4.291	10.008			
I alt	56.383	49.274	105.657	24.008	19.641	43.649

Kilde: SEGES (Kvægdatabasen)

¹ Foreløbige tal - der kan forekomme få ekstra dyr i løbet af året, hvilket rettes bagud hver måned

² Maks. 2 måneder gamle

Se yderligere detaljer
om Danmarks eksport
af levende kvæg her:

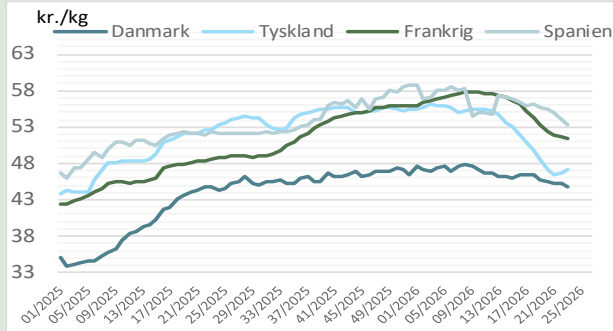


EU

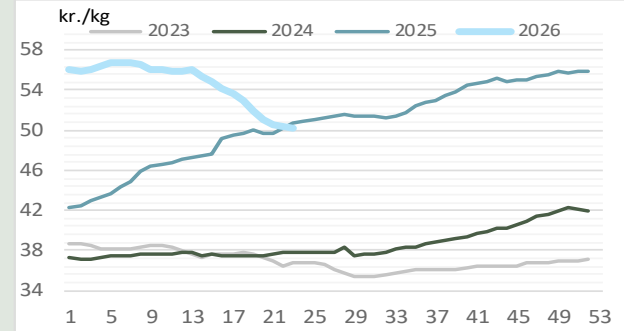
EU-priser for udvalgte lande til og med uge 23

Opgjort i kr. pr. kg slagtevægt (kold vægt)

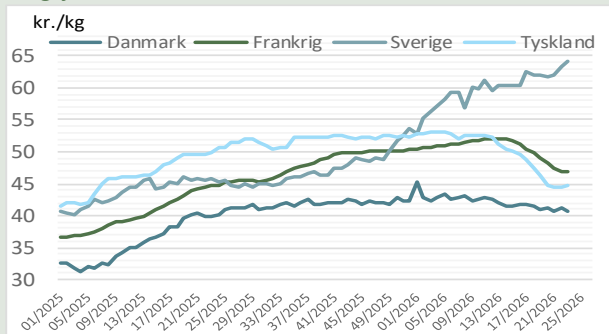
Ungtyre R3



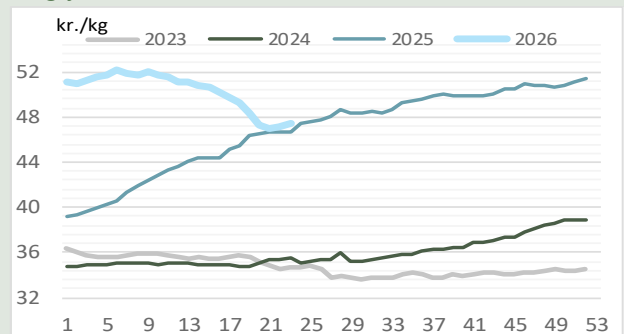
Ungtyre R3, EU



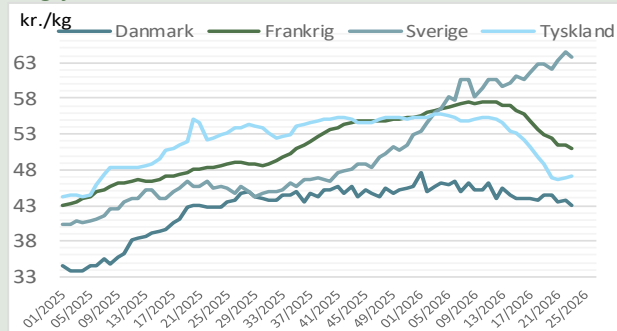
Ungtyre O3



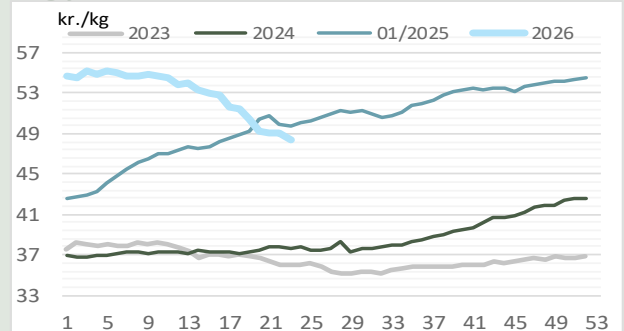
Ungtyre O3, EU



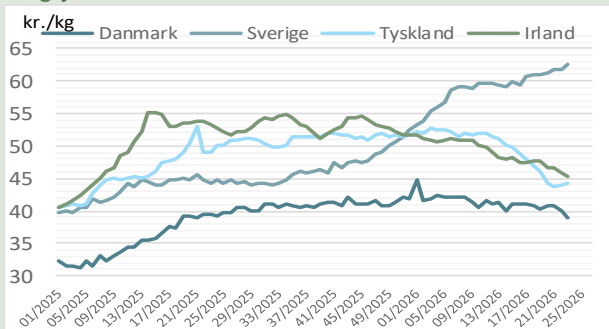
Ungtyre R2



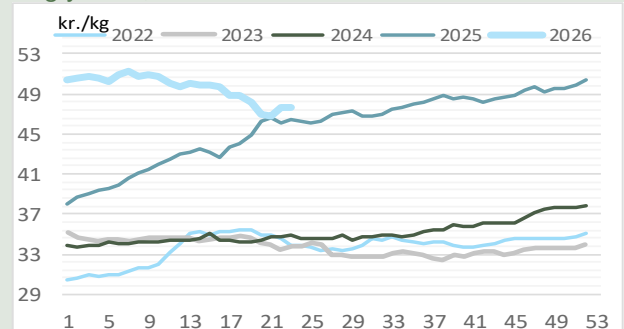
Ungtyre R2, EU



Ungtyre O2

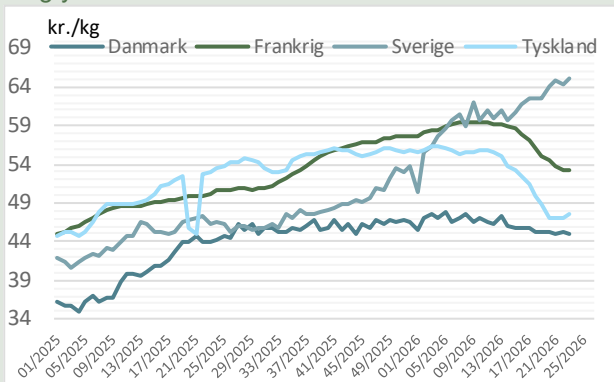


Ungtyre O2, EU

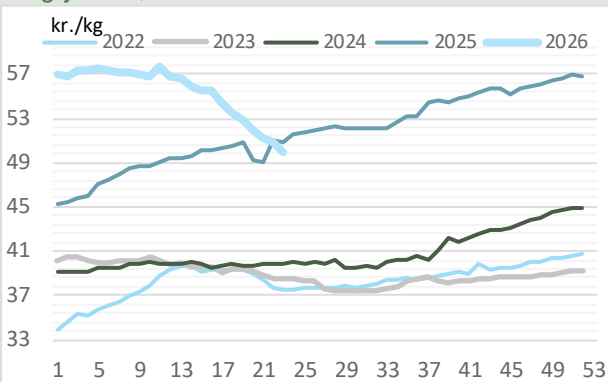


Kilde: Eurostat

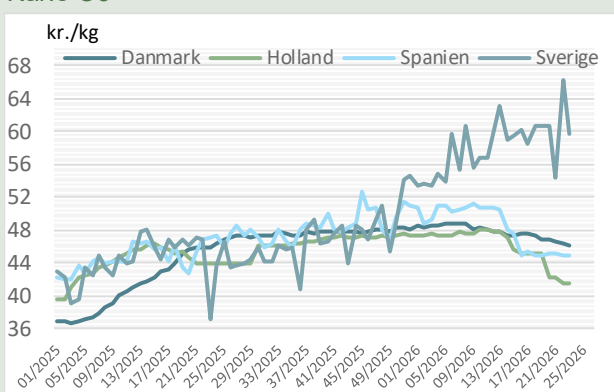
Ungtyre U2



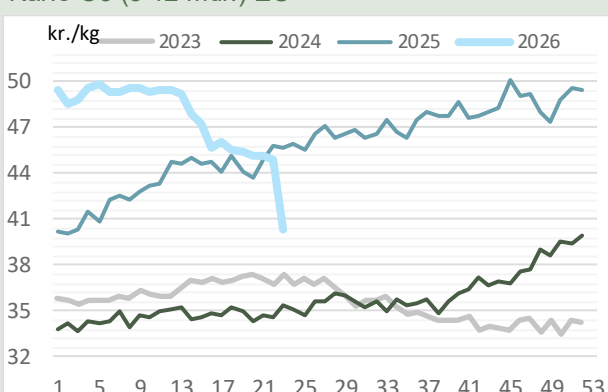
Ungtyre U2, EU



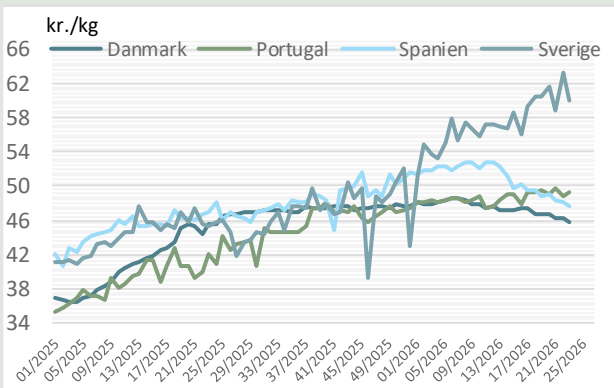
Kalve O3



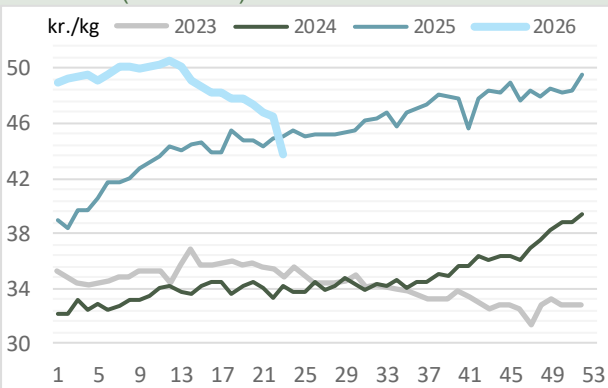
Kalve O3 (8-12 mdr.) EU



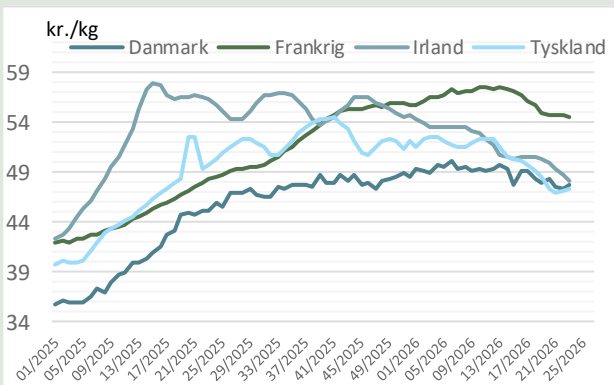
Kalve O2



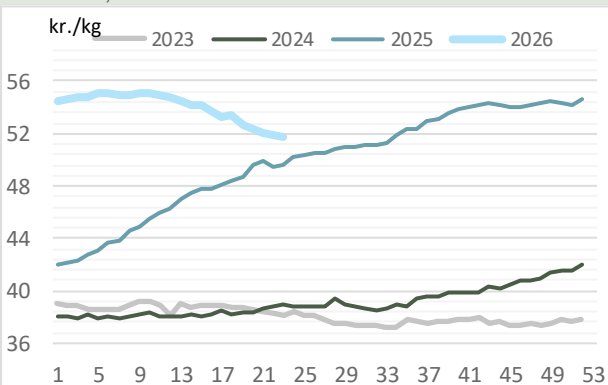
Kalve O2 (8-12 mdr.) EU



Kvier R3



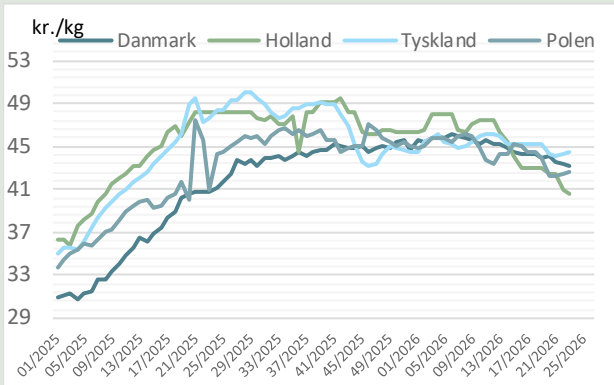
Kvier R3, EU



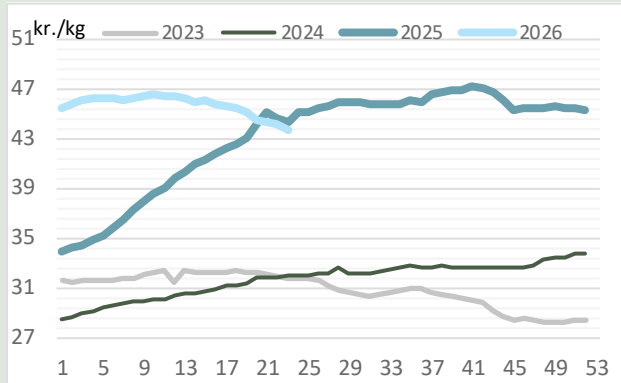
Kilde: Eurostat



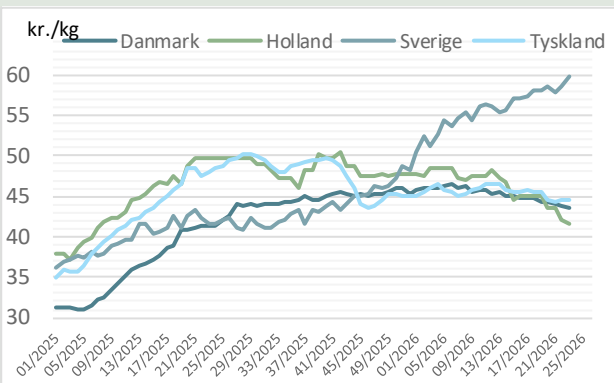
Køer O3



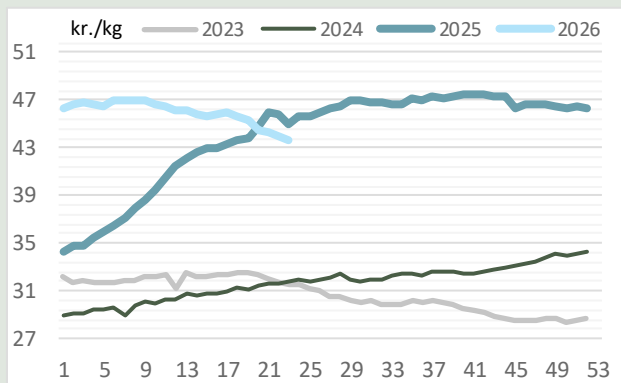
Køer O3, EU



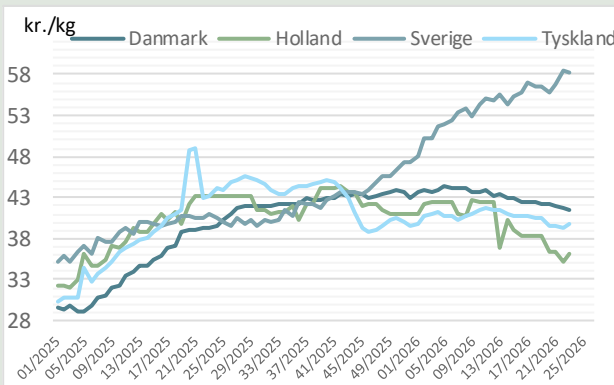
Køer O4



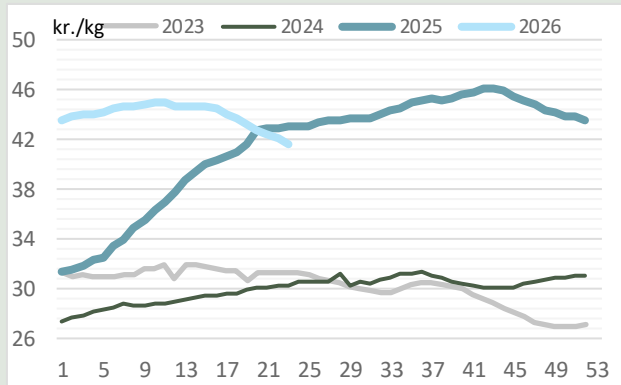
Køer O4, EU



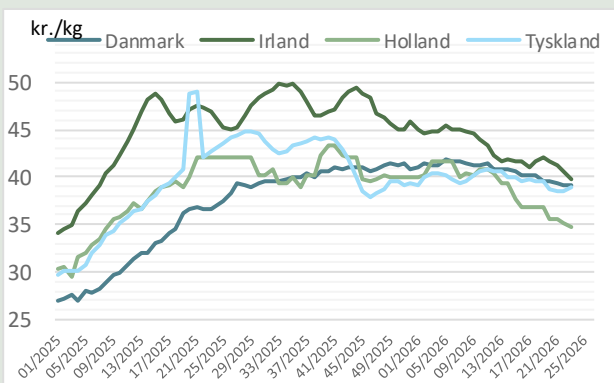
Køer P3



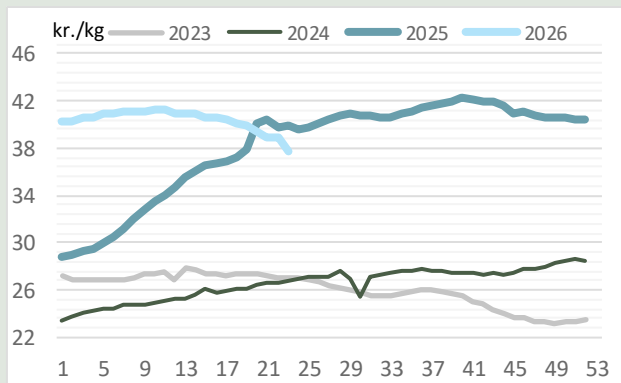
Køer P3, EU



Køer P2



Køer P2, EU



Kilde: Eurostat



Nyt fra forbrugerindsigter

Danskernes aftensmad 2025

En ny analyse fra Landbrug & Fødevarer sætter fokus på danskernes aftensmad i 2025 og giver indsigt i, hvad der ender på tallerkenen i hverdagen. Analysen bygger på løbende dataindsamlinger gennem året og tegner et aktuelt billede af danskernes måltidsvaner.

Aftensmaden er fortsat præget af klassiske hverdagsretter som pasta, burger og gryderetter, retter hvor oksekød ofte indgår som en central ingrediens. Samtidig fik 21 pct. af danskerne oksekød til aftensmad dagen før, hvilket placerer det som den anden hyppigste kødtype i aftensmadskontekst.

Figur 1: Herunder vil du se forskellige retter, som man kan spise til aftensmad. Fik du en eller flere af disse til aftensmad i går? (Top-15 retter)

#1



Rugbrød / andet brød med pålæg (7%)

#2



Kyllingefilet/lår/hel kylling/nuggets med tilbehør (7%)

#3



Pizza/ pizzanegle (6%)

4. Pastaretter i øvrigt (fx carbonara, tortellini) (5%)
5. Burger (4%)
6. Frikadeller med tilbehør (4%)
7. Bøf / hakkebøf med tilbehør (4%)
8. Wokret / risret / nudelret (4%)
9. Pasta kødsovs / kødboller i tomatsovs (4%)
10. Steg (fx flæskesteg, okseculotte mm) (3%)
11. Suppe (3%)
12. Gryderet (fx gullash / mørbradgryde) (3%)
13. Lasagne / lasagnette / moussaka (3%)
14. Pølser / hotdog / pølsehorn med tilbehør (3%)
15. Sandwich / toast (3%)

Kilde: Landbrug & Fødevarer på baggrund af data fra Voxmeter, februar 2025 – november 2025 n=4.000. 4 pct. svarer "spiste ikke aftensmad". Tallene er afrundede. Se bilag 1 for fyldestgørende liste over aftensmadsretter.

Aftensmaden beskrives i høj grad som hjemmelavet, men i praksis indgår færdiglavede komponenter i en betydelig del af måltiderne. Det gælder fx elementer som færdig pizzadej, salater eller saucer, som gør det muligt at tilberede måltidet hurtigere i en travl hverdag.

God smag er det vigtigste kriterie for aftensmåltidet og står endnu stærkere frem i 2025 end tidligere år. Samtidig ligger mættende og nem/hurtig at tilberede fortsat højt, hvilket understreger, at aftensmaden både skal fungere i hverdagen og leve op til forventningen om et måltid, der smager godt.

Særligt i børnefamilier fylder retter, som alle kan lide, meget. Her indgår oksekød ofte i de klassiske hverdagsretter. Samtidig viser analysen, at retter med oksekød i højere grad end gennemsnittet beskrives som noget, alle kan lide, og som mad af høj kvalitet.

Læs hele analysen her:

