

29. januar 2025

Priser og Produktionstal for Oksekød

3. udgave i 2025

Nyhedsbrevet udarbejdes onsdage hver 2. uge. Tidligere versioner kan findes på lf.dk
Opgaven er støttet af Kvægafgiftsfonden.

Kontaktperson:
Agnes Qvortrup
Seniorrådgiver
agqv@lf.dk
2855 0134

Indholdsfortegnelse

Danmark	2
MARKEDSSITUATION FOR UGE 5 2025	2
<i>Slagtning = 8.000 stk</i>	2
<i>Notering = uændret</i>	2
<i>Hjemmemarked = uændret</i>	2
<i>Eksporten = uændret</i>	2
SLAGTETAL	3
<i>Uge 3</i>	3
<i>Uge 4</i>	3
DANSKE EU-PRISER	4
<i>Uge 3</i>	4
<i>Uge 4</i>	4
EU	5
EU-PRISER FOR UDVALGTE LANDE TIL OG MED UGE 3	5

Danmark

Markedssituation for uge 5 2025

Slagtning = 8.000 stk.

Der ventes i denne uge samme antal af klassificerede **slagtinger** som ugen før.

Notering = uændret

Slagteriernes **noteringer** for slagtekvæg ventes ikke væsentligt ændret i denne uge.

Hjemmemarked = uændret

På **hjemmemarkedet** ventes ingen nævneværdige ændringer.

Eksporten = uændret

Eksporten ventes at være uændret.

Slagtetal

Tabellerne udtrykker slagttallet for ugen opdelt på kvægkategori. Slagttallet er totalen for de danske eksportautoriserede slagterier, altså antallet af klassificerede slagtekroppe. I øjeblikket gælder det: Danish Crown i Holsted og Ålborg, Himmerlandskød Aalestrup, Slagtermester Ole Thøgersen, Slagter Harald Hansen og Grambogård Slagteren. Herudover slagtes der hvert år ca. 20.000 kvæg fra autoriserede, men ikke-klassificerende, slagtehuse i Danmark.

Uge 3

Slagtninger af kreaturer på de eksportautoriserede slagterier

Uge	År	Tyrekalve og ungtyre	Tyre over 2 år	Stude	Kviekalve og kvier	Køer	I alt
Stk.							
3	2025	2.801	85	147	1.988	3.674	8.695
3	2024	3.006	38	135	1.619	3.008	7.806
1 – 3	2025	7.914	131	304	4.730	8.303	21.382
1 – 3	2024	7.986	98	315	4.430	8.857	21.686
Ændr.	pct.	-0,9	33,7	-3,5	6,8	-6,3	-1,4

Kilde: Landbrug & Fødevarer

Uge 4

Slagtninger af kreaturer på de eksportautoriserede slagterier

Uge	År	Tyrekalve og ungtyre	Tyre over 2 år	Stude	Kviekalve og kvier	Køer	I alt
Stk.							
4	2025	2.745	52	122	1.920	3.337	8.176
4	2024	2.654	29	98	1.786	3.252	7.819
1 – 4	2025	10.658	183	427	6.649	11.640	29.557
1 – 4	2024	10.640	127	413	6.216	12.109	29.505
Ændr.	pct.	0,2	44,1	3,4	7,0	-3,9	0,2

Kilde: Landbrug & Fødevarer

Se mere om udviklingen i antal slagtninger her:



Danske EU-priser

Tabellernes priser er et udsnit af danske EUOP-priser, indberettet til EU-Kommissionen på baggrund af indrapporterede afregningspriser fra de danske klassificerende slagterier. Priserne er delt op på kvægkategori samt klassificering (bogstav=form og tal=fedme). Priserne er an slagteri, udregnet på baggrund af slagteriernes indberettede fragtpriiser.

Derudover er der også pålagt efterbetaling (bonusser og tillæg betalt efter endt regnskabsår). Efterbetalingen er for år 2023 144,51 øre pr. kg. for kalve, samt 78,78 øre pr. kg. for øvrigt kvæg (gns. udbetalt pr. kg år 2023).

Fragt- og efterbetalingen er samlet set beregnet til 219,45 øre pr. kg. slagtet vægt for kalve og 153,72 øre pr. kg for øvrigt kvæg i år 2024/25.

Uge 3

Danske EU-priser, kr. pr. kg slagtevægt

	Ungtyre 12-24 mdr.		Kalve 8-12 mdr.		Kvier	Køer
	R3	O3	O2	O3	O3	O3
2025 – uge 3	34,23	31,77	36,57	36,78	33,63	31,25

Pct.

- I pct. af ugen før	100,9	97,3	99,7	99,6	99,3	100,3
- I pct. af samme uge sidste år ¹	108,7	111,1	113,4	112,3	112,4	109,0

¹Udregningen benytter ikke samme fragt- og efterbetaling for begge år men derimod de respektive for årene.

Kilde: Landbrug & Fødevarer

Uge 4

Danske EU-priser, kr. pr. kg slagtevægt

	Ungtyre 12-24 mdr.		Kalve 8-12 mdr.		Kvier	Køer
	R3	O3	O2	O3	O3	O3
2024 – uge 4	34,23	31,23	36,56	37,89	32,96	30,76

Pct.

- I pct. af ugen før	100,1	98,3	100,0	100,3	98,0	98,4
- I pct. af samme uge sidste år ¹	108,3	110,4	114,2	113,8	112,2	109,2

¹Udregningen benytter ikke samme fragt- og efterbetaling for begge år men derimod de respektive for årene.

Kilde: Landbrug & Fødevarer

Se yderligere danske EU-priser og afregningspriser her:

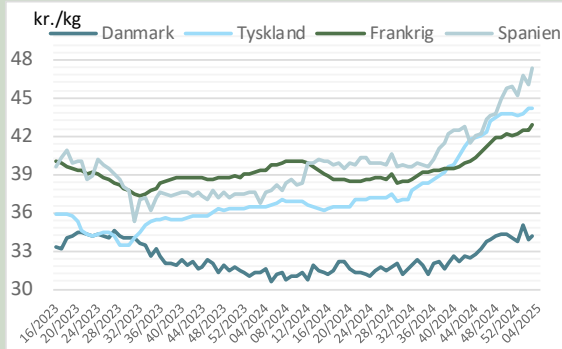


EU

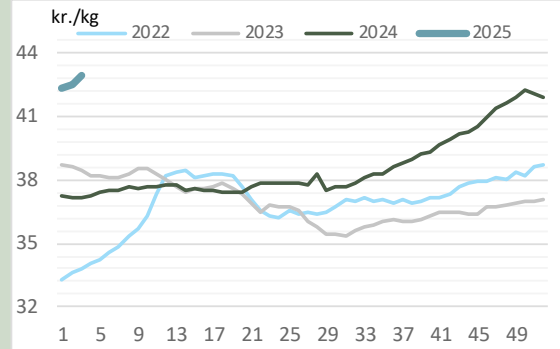
EU-priser for udvalgte lande til og med uge 3

Opgjort i kr. pr. kg slagtevægt (kold vægt)

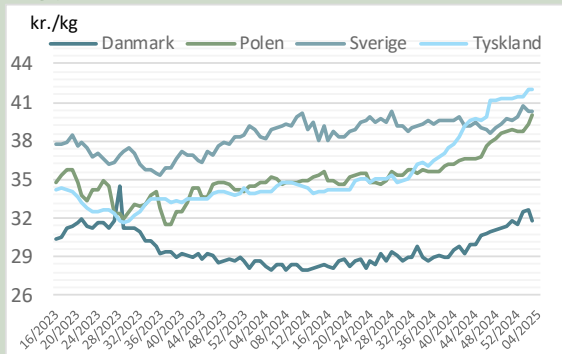
Ungtyre R3



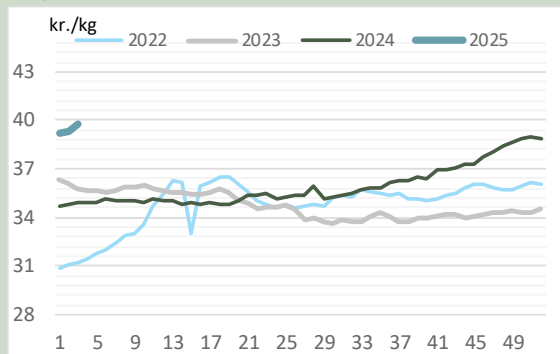
Ungtyre R3, EU



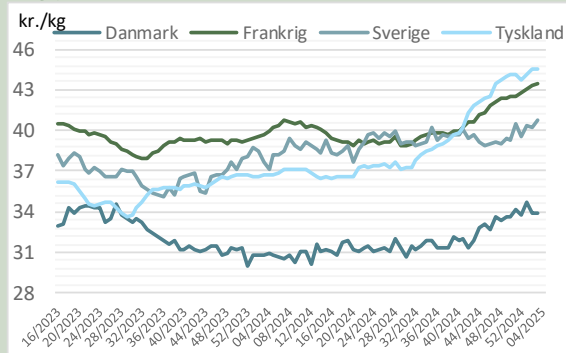
Ungtyre O3



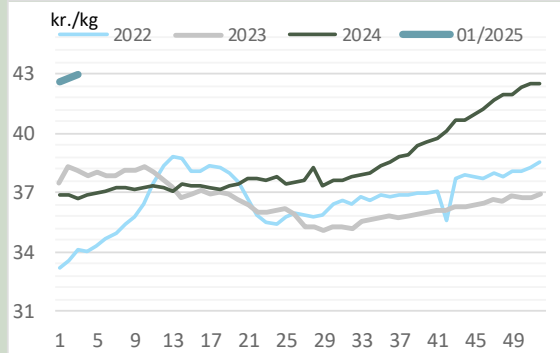
Ungtyre O3, EU



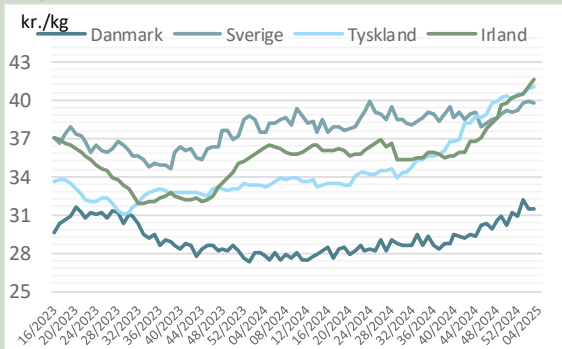
Ungtyre R2



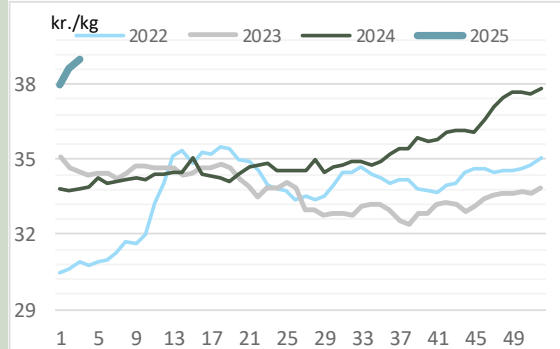
Ungtyre R2, EU



Ungtyre O2

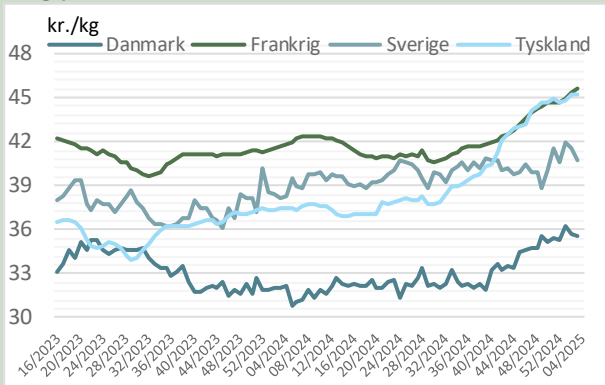


Ungtyre O2, EU

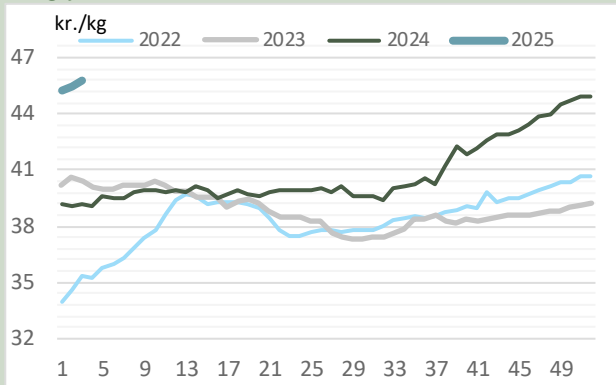


Kilde: Eurostat

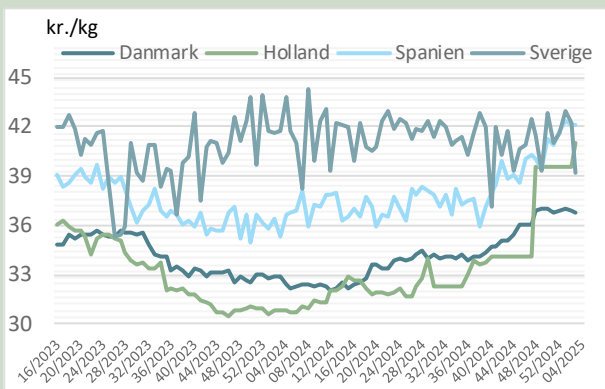
Ungtyre U2



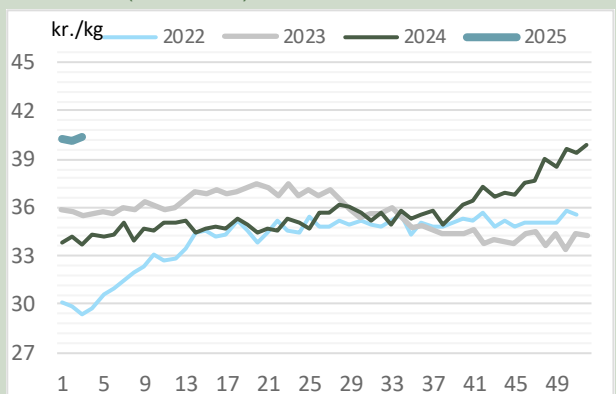
Ungtyre U2, EU



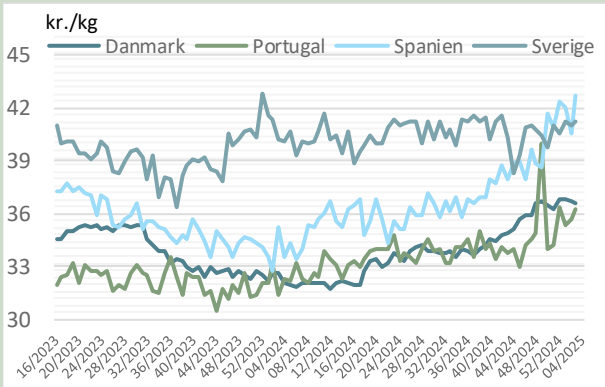
Kalve O3



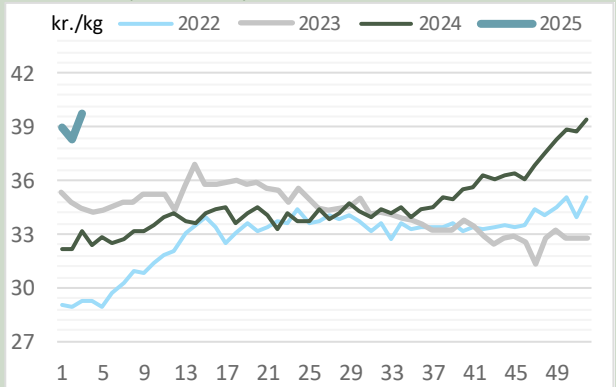
Kalve O3 (8-12 mdr.) EU



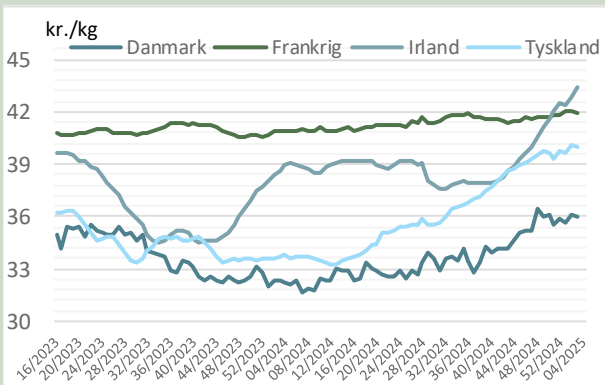
Kalve O2



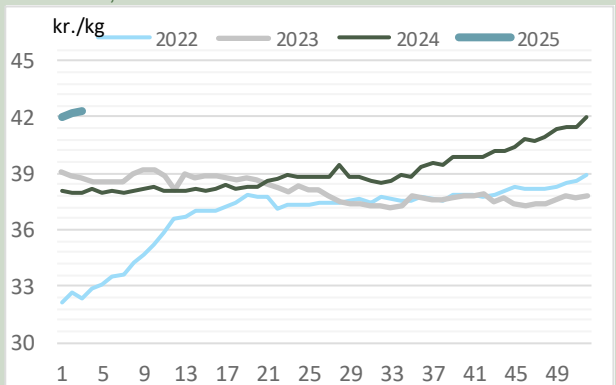
Kalve O2 (8-12 mdr.) EU



Kvier R3

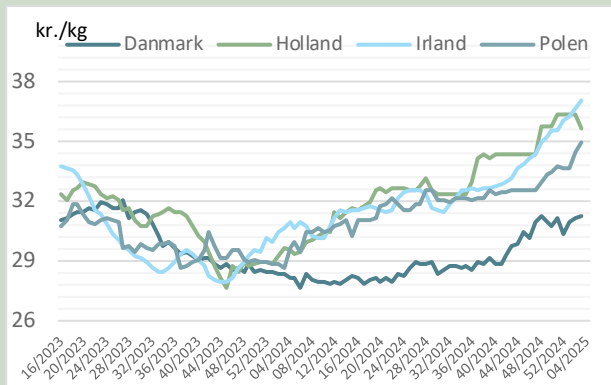


Kvier R3, EU

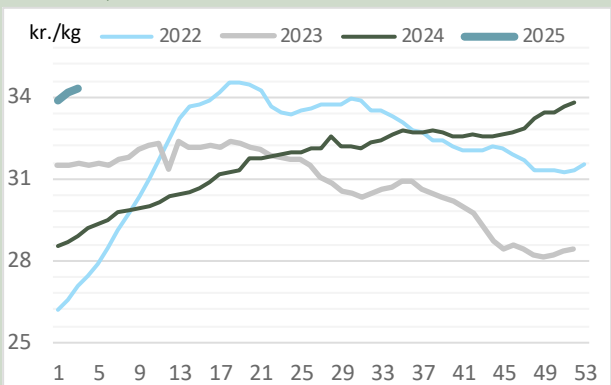


Kilde: Eurostat

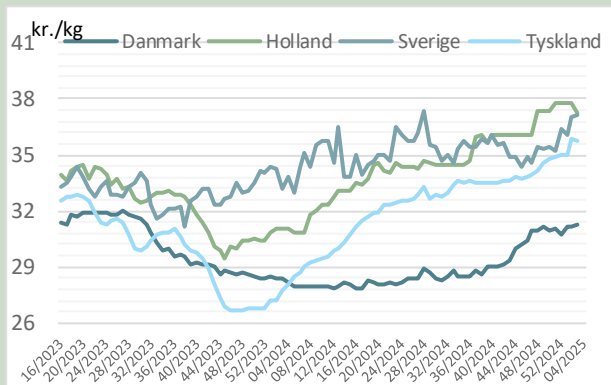
Køer O3



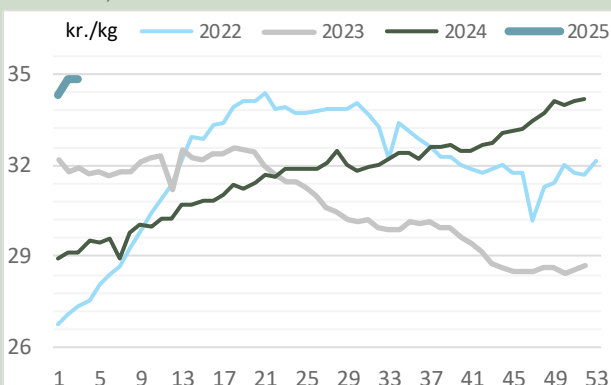
Køer O3, EU



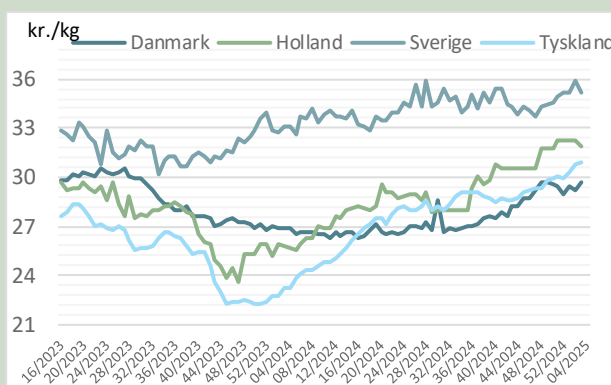
Køer O4



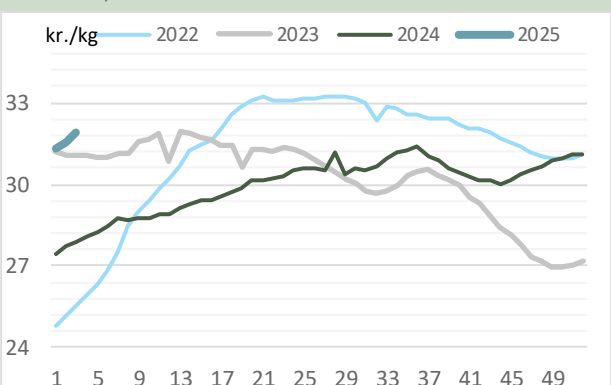
Køer O4, EU



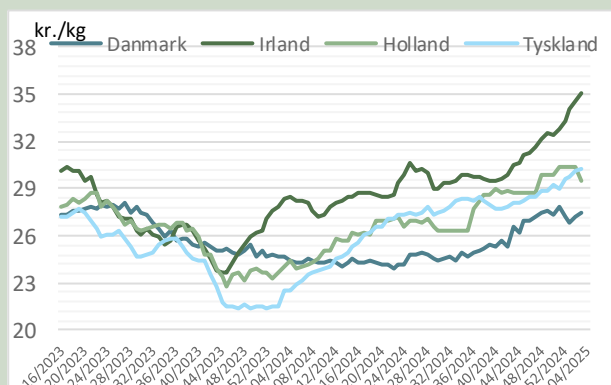
Køer P3



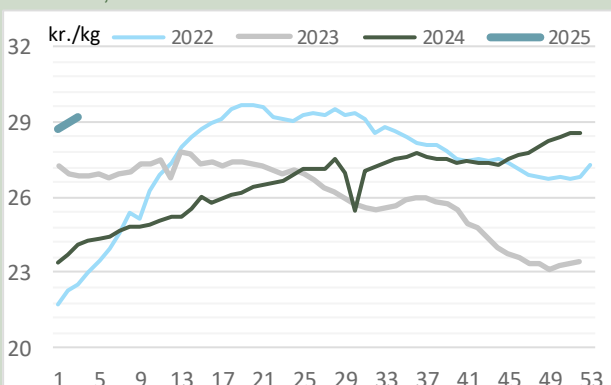
Køer P3, EU



Køer P2



Køer P2, EU



Kilde: Eurostat