

25. september 2024

# Priser og Produktionstal for Oksekød

Nr. 19/24

Nyhedsbrevet udarbejdes onsdage hver 2. uge. Tidligere versioner kan findes på lf.dk  
Opgaven er støttet af Kvægafgiftsfonden.

Kontaktperson:  
Agnes Qvortrup  
Seniorrådgiver  
agqv@lf.dk  
2855 0134

## Indholdsfortegnelse

Danmark .....	2
MARKEDSSITUATION FOR UGE 39 2024 .....	2
<i>Slagtning = 8.600 stk</i> .....	2
<i>Notering = stigende</i> .....	2
<i>Hjemmemarked = faldende</i> .....	2
<i>Eksporten = uændret</i> .....	2
SLAGTETAL .....	3
Uge 37 .....	3
Uge 38 .....	3
DANSKE EU-PRISER .....	4
Uge 37 .....	4
Uge 38 .....	4
EU .....	5
EU-PRISER FOR UDVALGTE LANDE TIL OG MED UGE 37 .....	5

# Danmark

## Markedssituation for uge 39 2024

Slagtning = 8.600 stk.

Der ventes i denne uge et fald i antallet af **slagtninger**. I forrige uge blev cirka 8.800 dyr slagtet.

Notering = stigende

Slagteriernes **noteringer** er stigende for alle kategorier.

Hjemmemarked = faldende

På **hjemmemarkedet** er salget præget af et lavt udbud på tværs af alle segmenter, mens der samtidig har været et fald i efterspørgslen fra både spisesteder og detailhandlen. Dette forventes dog snarligt bedre i forbindelse med kommende kampagner.

Eksporten = uændret

**Eksporten** fortsætter med at fastholde sit positive momentum på det europæiske marked, hvor efterspørgslen fra især Italien og Spanien stadig er stærk.

## Slagtetal

Tabellerne udtrykker slagttallet for ugen opdelt på kvægkategori. Slagttallet er totalen for de danske eksportautoriserede slagterier, altså antallet af klassificerede slagtekroppe. I øjeblikket gælder det: Danish Crown i Holsted og Ålborg, Himmerlandskød Aalestrup, Slagtermester Ole Thøgersen, Slagter Harald Hansen og Grambogård Slagteren. Herudover slagtes der hvert år ca. 20.000 kvæg fra autoriserede, men ikke-klassificerende, slagtehuse i Danmark.

### Uge 37

#### Slagtninger af kreaturer på de eksportautoriserede slagterier

Uge	År	Tyrekalve og ungtyre	Tyre over 2 år	Stude	Kviekalve og kvier	Køer	I alt
Stk.							
37	2024	2.821	49	170	1.796	3.434	8.270
37	2023	3.679	73	232	1.587	3.047	8.618
1 – 37	2024	117.991	1.454	4.593	59.479	104.067	287.584
1 – 37	2023	121.519	1.503	4.678	55.540	111.862	295.102
Ændr.	pct.	-2,9	-3,3	-1,8	7,1	-7,0	-2,5

Kilde: Landbrug & Fødevarer

### Uge 38

#### Slagtninger af kreaturer på de eksportautoriserede slagterier

Uge	År	Tyrekalve og ungtyre	Tyre over 2 år	Stude	Kviekalve og kvier	Køer	I alt
Stk.							
38	2024	3.528	66	216	1.834	3.200	8.844
38	2023	3.232	70	136	1.696	3.405	8.539
1 – 38	2024	121.519	1.520	4.809	61.313	107.267	296.428
1 – 38	2023	124.751	1.573	4.814	57.236	115.267	303.641
Ændr.	pct.	-2,6	-3,4	-0,1	7,1	-6,9	-2,4

Kilde: Landbrug & Fødevarer

Se mere om udviklingen i antal slagtninger her:



## Danske EU-priser

Tabellernes priser er et udsnit af danske EUOP-priser, indberettet til EU-Kommissionen på baggrund af indrapporterede afregningspriser fra de danske klassificerende slagterier. Priserne er delt op på kvægkategori samt klassificering (bogstav=form og tal=fedme). Priserne er an slagteri, udregnet på baggrund af slagteriernes indberettede fragtpriiser.

Derudover er der også pålagt efterbetaling (bonusser og tillæg betalt efter endt regnskabsår). Efterbetalingen er for år 2023 144,51 øre pr. kg. for kalve, samt 78,78 øre pr. kg. for øvrigt kvæg (gns. udbetalt pr. kg år 2023).

Fragt- og efterbetalingen er samlet set beregnet til 219,45 øre pr. kg. slagtet vægt for kalve og 153,72 øre pr. kg for øvrigt kvæg i år 2024.

### Uge 37

#### Danske EU-priser, kr. pr. kg slagtevægt

	Ungtyre 12-24 mdr.		Kalve 8-12 mdr.		Kvier	Køer
	R3	O3	O2	O3	O3	O3
2024 – uge 37	32,10	29,17	33,69	34,15	31,17	28,94
	----- Pct. -----					
- I pct. af ugen før	100,2	100,9	99,4	100,8	99,1	101,4
- I pct. af samme uge sidste år <sup>1</sup>	100,2	99,3	100,9	102,1	103,0	98,8

<sup>1</sup>Udregningen benytter ikke samme fragt- og efterbetaling for begge år men derimod de respektive for årene.

Kilde: Landbrug & Fødevarer

### Uge 38

#### Danske EU-priser, kr. pr. kg slagtevægt

	Ungtyre 12-24 mdr.		Kalve 8-12 mdr.		Kvier	Køer
	R3	O3	O2	O3	O3	O3
2024 – uge 38	31,58	28,95	33,99	34,11	30,38	28,88
	----- Pct. -----					
- I pct. af ugen før	98,4	99,2	100,9	99,9	97,5	99,8
- I pct. af samme uge sidste år <sup>1</sup>	98,7	98,5	101,9	102,7	100,9	98,1

<sup>1</sup>Udregningen benytter ikke samme fragt- og efterbetaling for begge år men derimod de respektive for årene.

Kilde: Landbrug & Fødevarer

Se yderligere danske EU-priser og afregningspriser her:

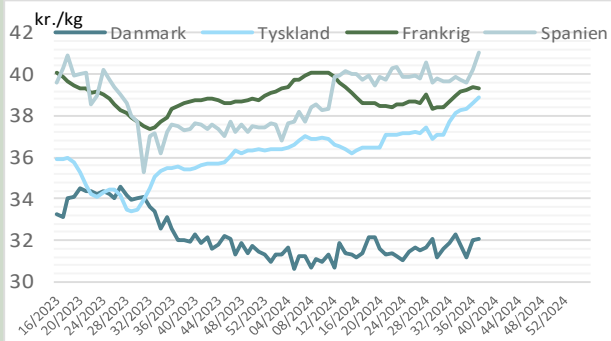


# EU

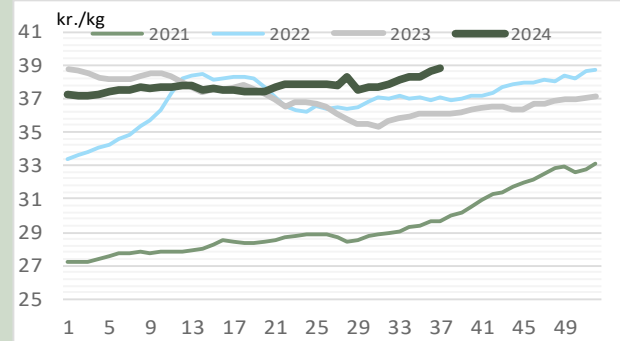
## EU-priser for udvalgte lande til og med uge 37

Opgjort i kr. pr. kg slagtevægt (kold vægt)

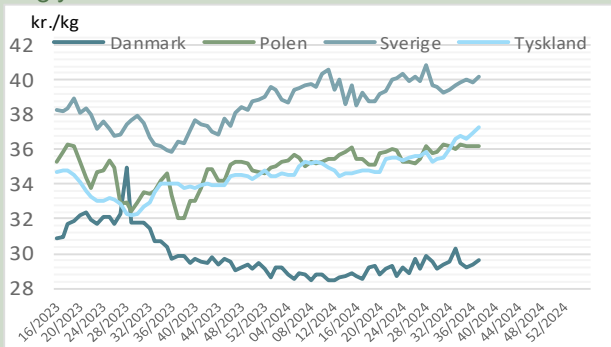
### Ungtyre R3



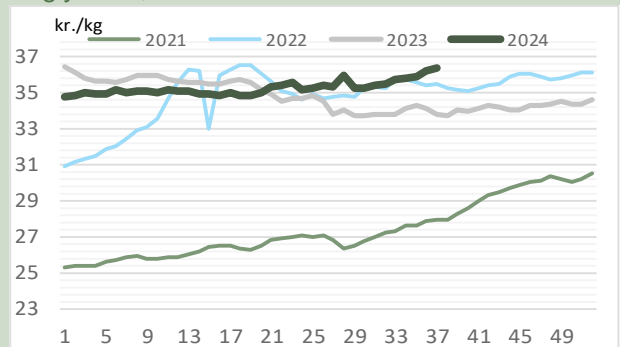
### Ungtyre R3, EU



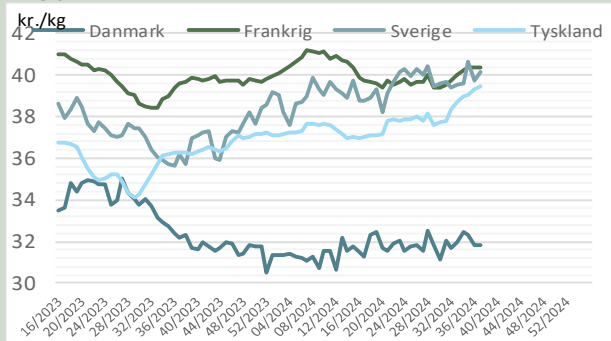
### Ungtyre O3



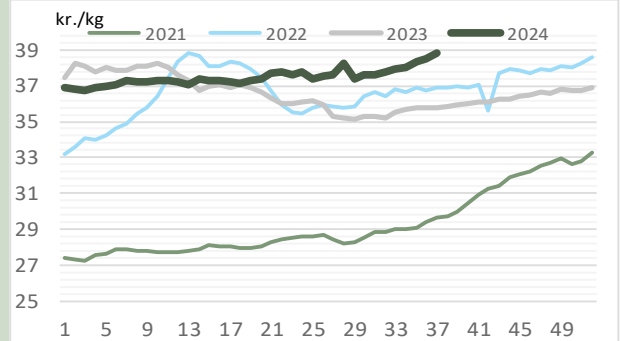
### Ungtyre O3, EU



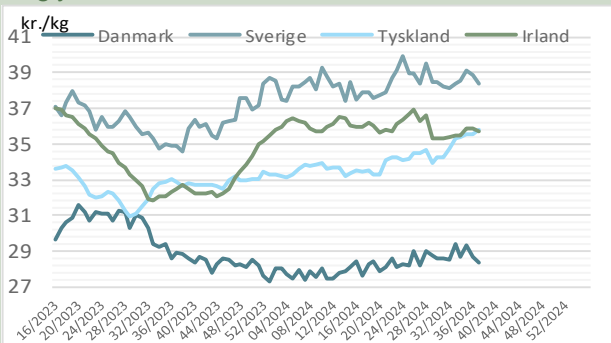
### Ungtyre R2



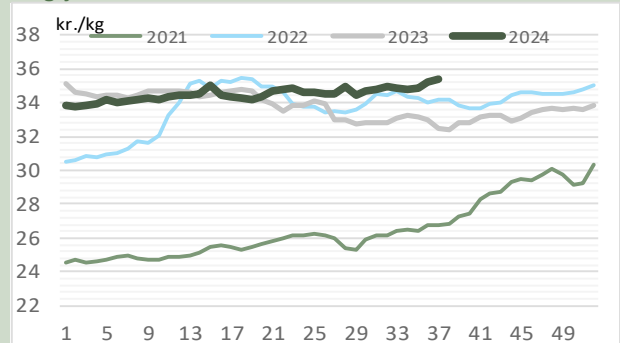
### Ungtyre R2, EU



### Ungtyre O2

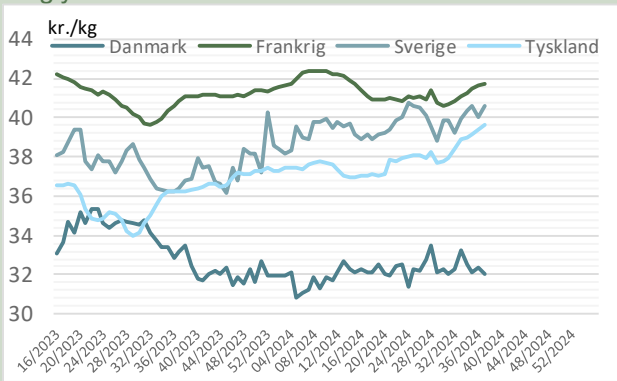


### Ungtyre O2, EU

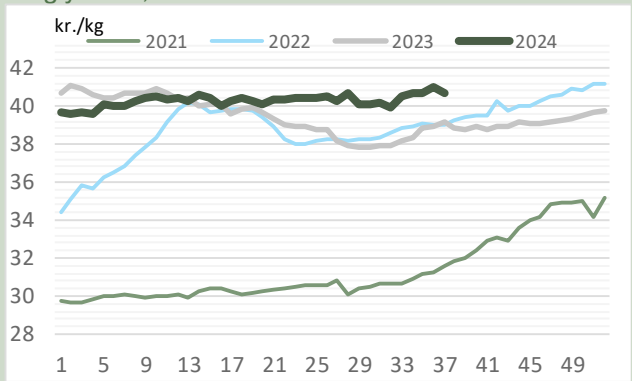


Kilde: Eurostat

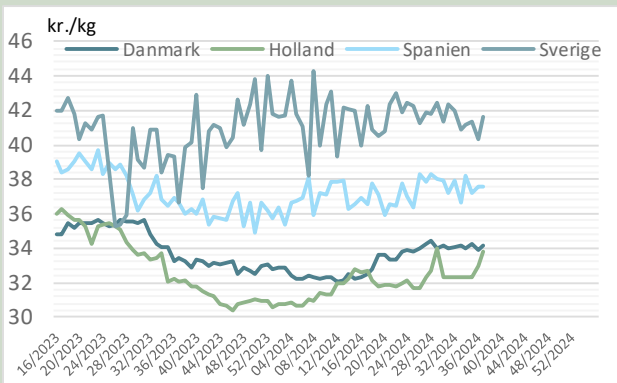
### Ungtyre U2



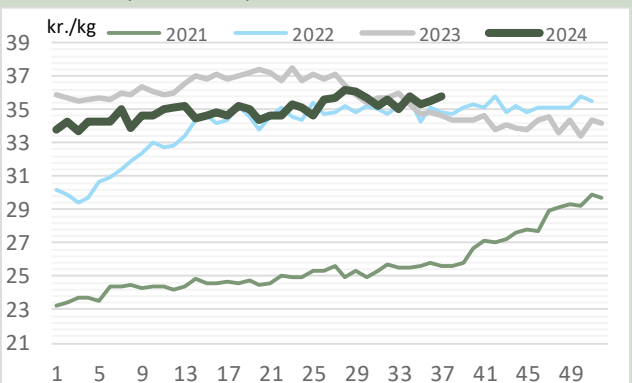
### Ungtyre U2, EU



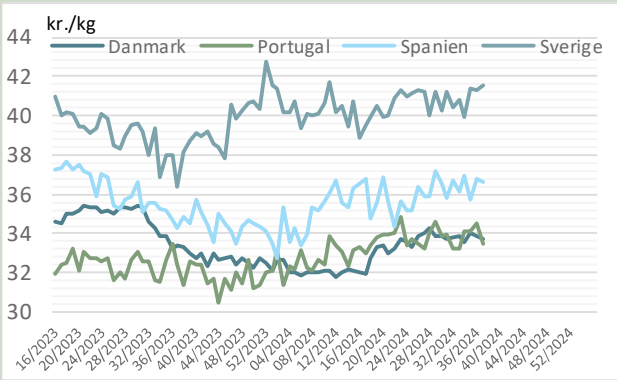
### Kalve O3



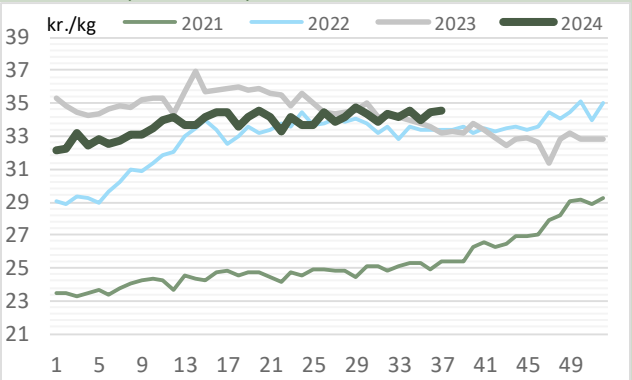
### Kalve O3 (8-12 mdr.) EU



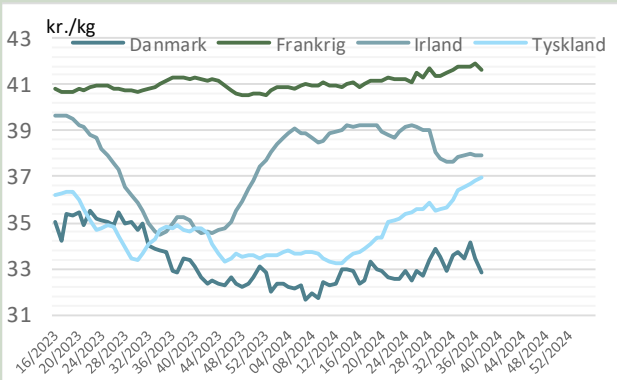
### Kalve O2



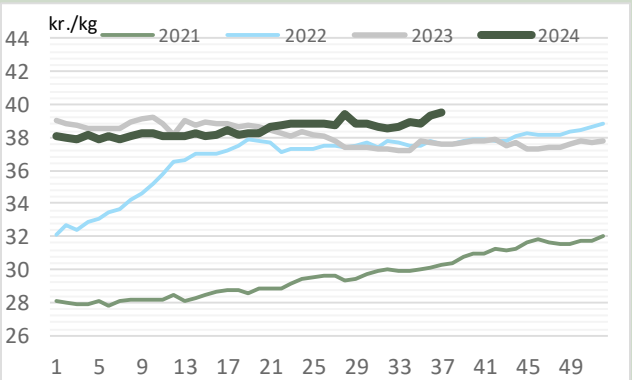
### Kalve O2 (8-12 mdr.) EU



### Kvier R3

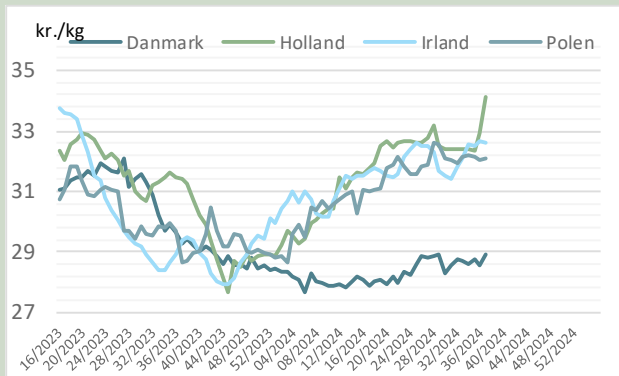


### Kvier R3, EU

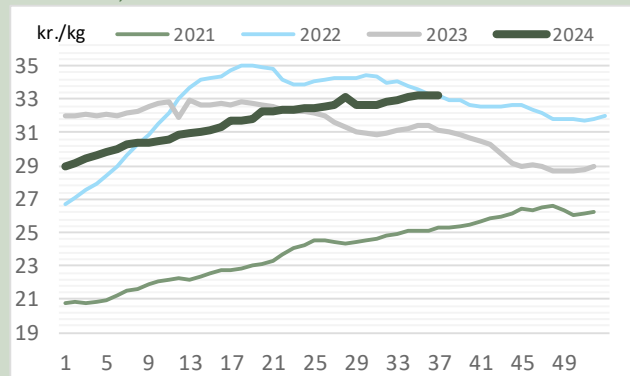


Kilde: Eurostat

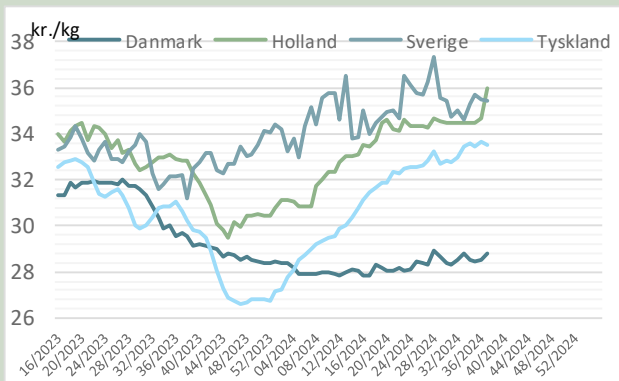
### Køer O3



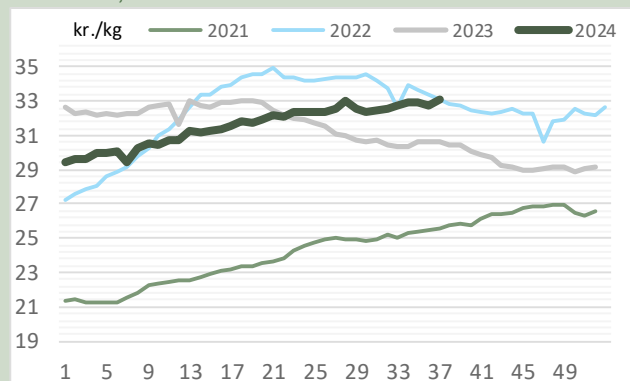
### Køer O3, EU



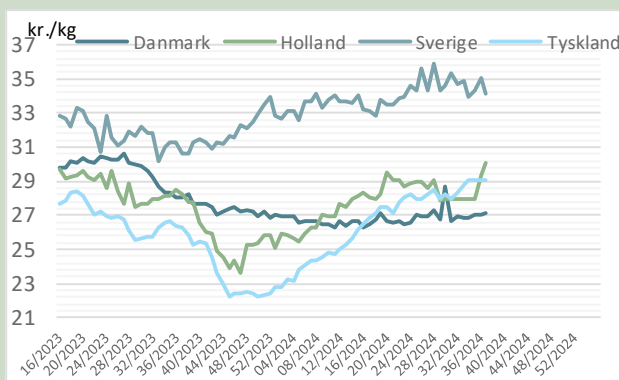
### Køer O4



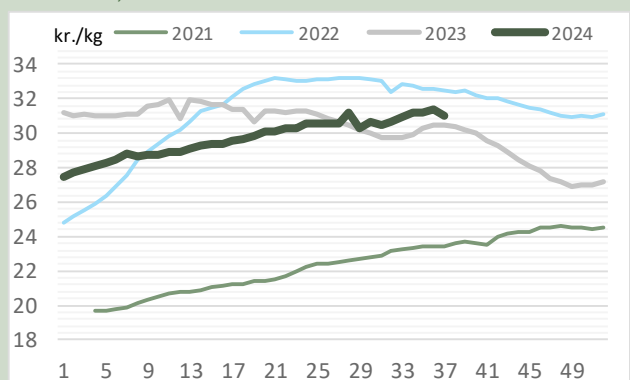
### Køer O4, EU



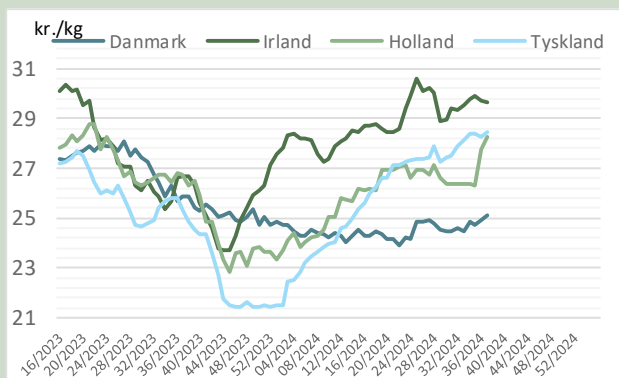
### Køer P3



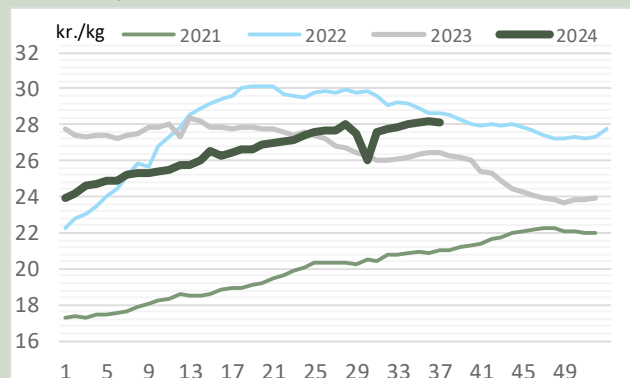
### Køer P3, EU



### Køer P2



### Køer P2, EU



Kilde: Eurostat