

19. juni 2024

# Priser og Produktionstal for Oksekød

Nr. 13/24

Nyhedsbrevet udarbejdes onsdage hver 2. uge. Tidligere versioner kan findes på lf.dk  
Opgaven er støttet af Kvægafgiftsfonden.

Kontaktperson:  
Agnes Qvortrup  
Seniorrådgiver  
agqv@lf.dk  
2855 0134

## Indholdsfortegnelse

Danmark .....	2
MARKEDSSITUATION FOR UGE 25 2024 .....	2
<i>Slagtning = 9.000 stk</i> .....	2
<i>Notering = uændret</i> .....	2
<i>Hjemmemarked = stigende</i> .....	2
<i>Eksporten = stigende</i> .....	2
SLAGTETAL .....	3
Uge 23 .....	3
Uge 24 .....	3
DANSKE EU-PRISER .....	4
Uge 23 .....	4
Uge 24 .....	4
EU .....	5
EU-PRISER FOR UDVALGTE LANDE TIL OG MED UGE 23 .....	5

# Danmark

## Markedssituation for uge 25 2024

Slagtning = 9.000 stk.

Der ventes i denne uge et fald i antallet af **slagtninger**. I forrige uge blev cirka 9.300 dyr slagtet.

Notering = uændret

Slagteriernes **noteringer** er uændret for samtlige kategorier.

Hjemmemarked = stigende

På **hjemmemarkedet** er efterspørgslen pæn, især på dyre oksekødsudskæringer og hakket oksekød, drevet af kampagner og øget aktivitet op til sommerferien.

Eksporten = stigende

**Eksportmarkederne** forbereder sig på turistsæsonen, hvilket øger efterspørgslen på bagfjerdinger. Italien og Spanien aftager kvalitetsudskæringer, mens Grækenland og Portugal fokuserer på kalvekød.

## Slagtetal

Tabellerne udtrykker slagttallet for ugen opdelt på kvægkategori. Slagttallet er totalen for de danske eksportautoriserede slagterier, altså antallet af klassificerede slagtekroppe. I øjeblikket gælder det: Danish Crown i Holsted og Ålborg, Himmerlandskød Aalestrup, Slagtermester Ole Thøgersen, Slagter Harald Hansen og Grambogård Slagteren. Herudover slagtes der hvert år ca. 20.000 kvæg fra autoriserede, men ikke-klassificerende, slagtehuse i Danmark.

### Uge 23

#### Slagtninger af kreaturer på de eksportautoriserede slagterier

Uge	År	Tyrekalve og ungtyre	Tyre over 2 år	Stude	Kviekalve og kvier	Køer	I alt
Stk.							
23	2024	3.376	54	94	1.679	2.746	7.949
23	2023	3.223	33	102	1.586	2.793	7.737
1 – 23	2024	71.083	901	2.889	36.806	65.332	177.011
1 – 23	2023	72.326	896	2.500	33.640	68.154	177.516
Ændr.	pct.	-1,7	0,6	15,6	9,4	-4,1	-0,3

Kilde: Landbrug & Fødevarer

### Uge 24

#### Slagtninger af kreaturer på de eksportautoriserede slagterier

Uge	År	Tyrekalve og ungtyre	Tyre over 2 år	Stude	Kviekalve og kvier	Køer	I alt
Stk.							
24	2024	4.185	37	97	2.045	2.976	9.340
24	2023	4.091	71	137	1.797	3.332	9.428
1 – 24	2024	75.268	938	2.986	38.851	68.309	186.352
1 – 24	2023	76.417	967	2.637	35.437	71.486	186.944
Ændr.	pct.	-1,5	-3,0	13,2	9,6	-4,4	-0,3

Kilde: Landbrug & Fødevarer

Se mere om udviklingen i antal slagtninger her:



## Danske EU-priser

Tabellernes priser er et udsnit af danske EUOP-priser, indberettet til EU-Kommissionen på baggrund af indrapporterede afregningspriser fra de danske klassificerende slagterier. Priserne er delt op på kvægkategori samt klassificering (bogstav=form og tal=fedme). Priserne er an slagteri, udregnet på baggrund af slagteriernes indberettede fragtpriiser.

Derudover er der også pålagt efterbetaling (bonusser og tillæg betalt efter endt regnskabsår). Efterbetalingen er for år 2023 144,51 øre pr. kg. for kalve, samt 78,78 øre pr. kg. for øvrigt kvæg (gns. udbetalt pr. kg år 2023).

Fragt- og efterbetalingen er samlet set beregnet til 219,45 øre pr. kg. slagtet vægt for kalve og 153,72 øre pr. kg for øvrigt kvæg i år 2024.

### Uge 23

#### Danske EU-priser, kr. pr. kg slagtevægt

	Ungtyre 12-24 mdr.		Kalve 8-12 mdr.		Kvier	Køer
	R3	O3	O2	O3	O3	O3
2024 – uge 23	31,22	28,18	33,72	33,80	30,71	28,36
	Pct.					
- I pct. af ugen før	99,6	97,9	101,4	101,3	101,3	101,4
- I pct. af samme uge sidste år <sup>1</sup>	91,2	90,2	95,5	94,9	91,7	88,8

<sup>1</sup>Udregningen benytter ikke samme fragt- og efterbetaling for begge år men derimod de respektive for årene.

Kilde: Landbrug & Fødevarer

### Uge 24

#### Danske EU-priser, kr. pr. kg slagtevægt

	Ungtyre 12-24 mdr.		Kalve 8-12 mdr.		Kvier	Køer
	R3	O3	O2	O3	O3	O3
2024 – uge 24	31,05	28,68	33,56	33,93	30,17	28,22
	Pct.					
- I pct. af ugen før	99,5	101,8	99,5	100,4	98,2	99,5
- I pct. af samme uge sidste år <sup>1</sup>	90,4	90,6	95,6	95,6	91,3	88,6

Kilde: Landbrug & Fødevarer

<sup>1</sup>Udregningen benytter ikke samme fragt- og efterbetaling for begge år men derimod de respektive for årene.

Se yderligere danske EU-priser og afregningspriser her:

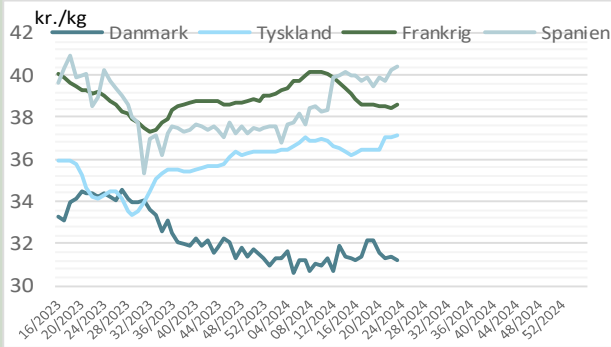


# EU

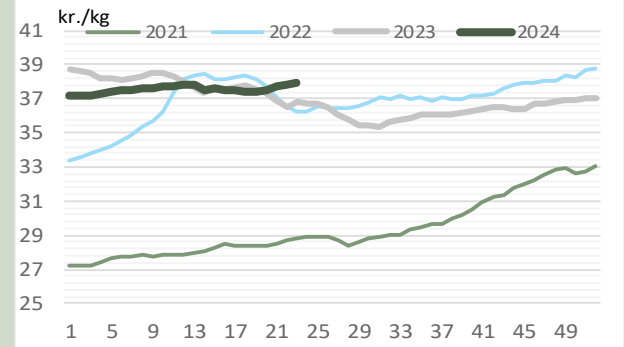
## EU-priser for udvalgte lande til og med uge 23

Opgjort i kr. pr. kg slagtevægt (kold vægt)

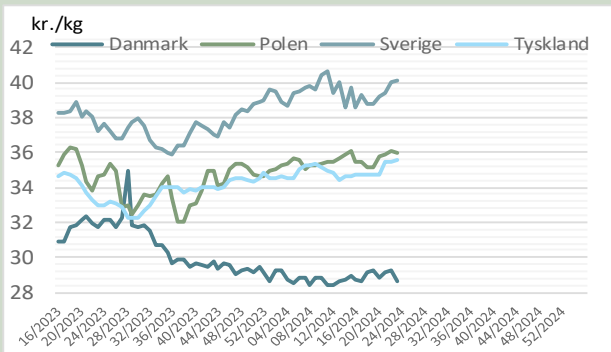
Ungtyre R3



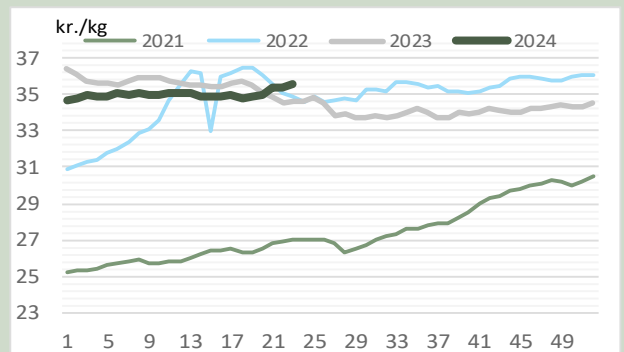
Ungtyre R3, EU



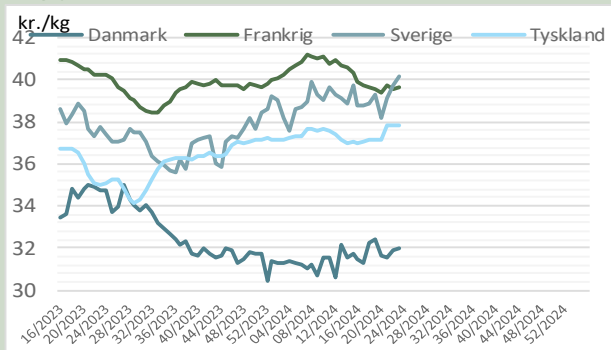
Ungtyre O3



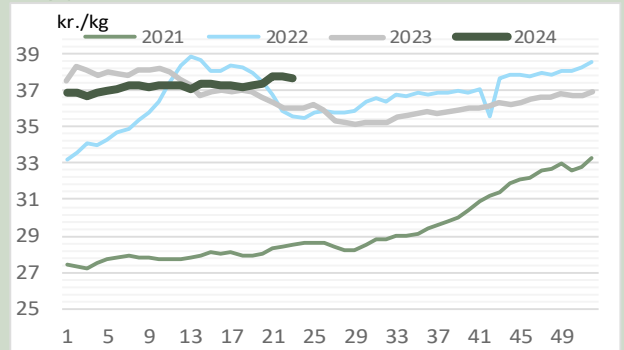
Ungtyre O3, EU



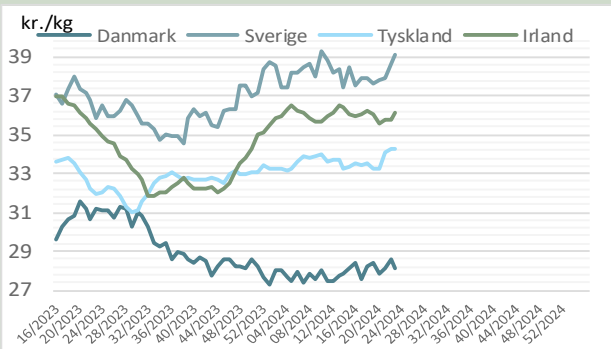
Ungtyre R2



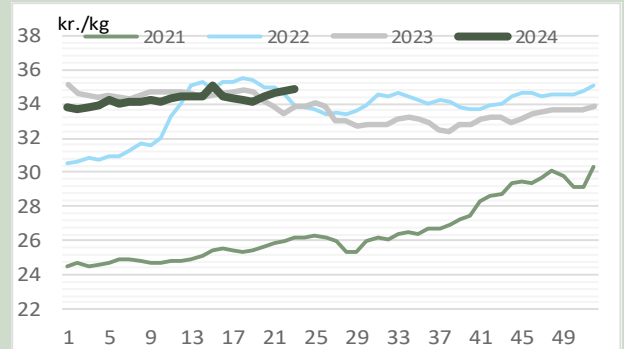
Ungtyre R2, EU



Ungtyre O2

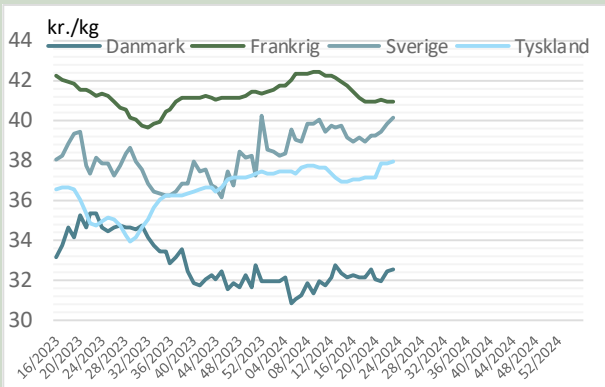


Ungtyre O2, EU

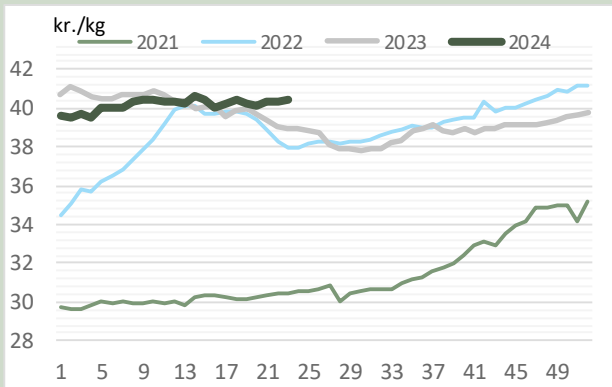


Kilde: Eurostat

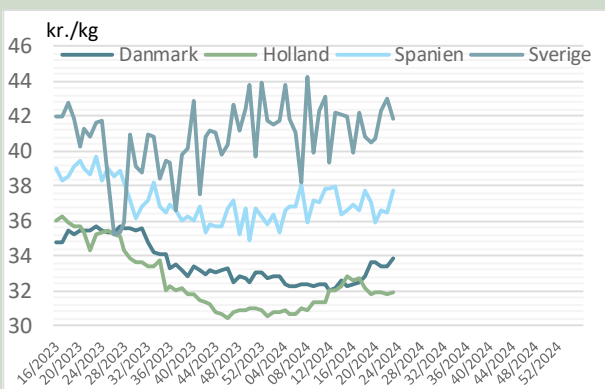
### Ungtyre U2



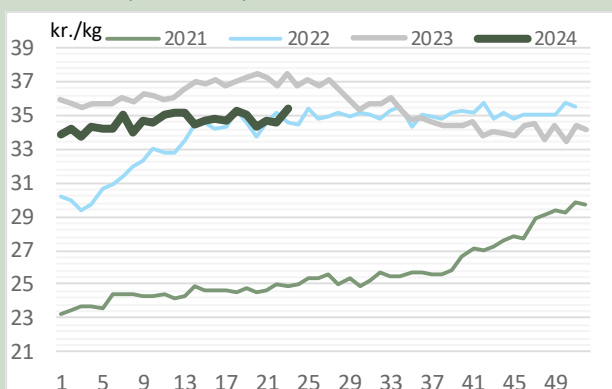
### Ungtyre U2, EU



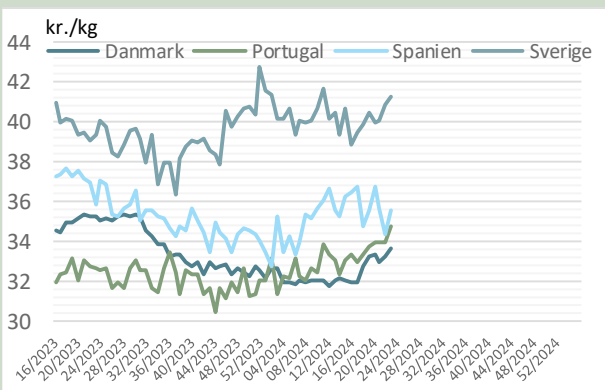
### Kalve O3



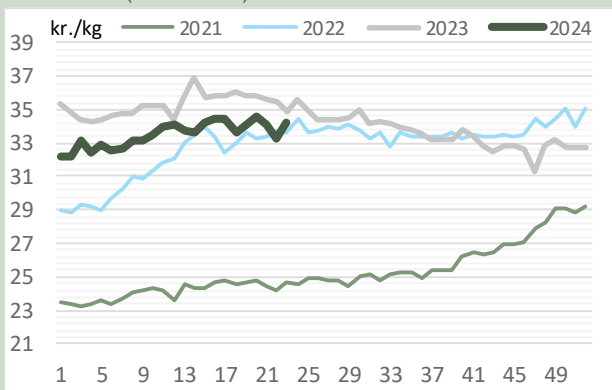
### Kalve O3 (8-12 mdr.) EU



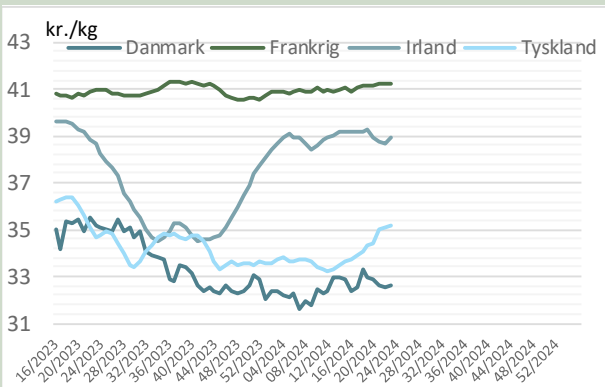
### Kalve O2



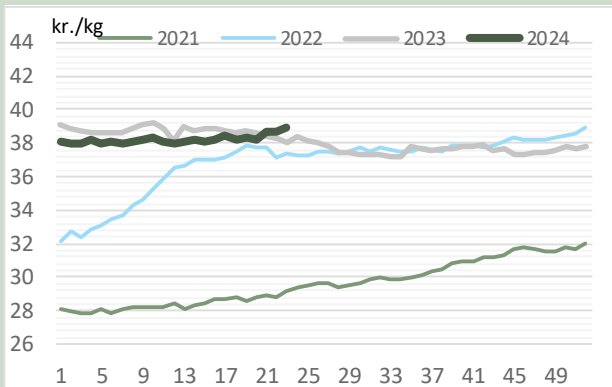
### Kalve O2 (8-12 mdr.) EU



### Kvier R3

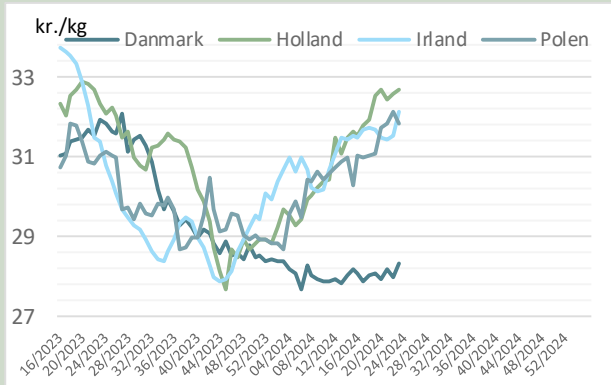


### Kvier R3, EU

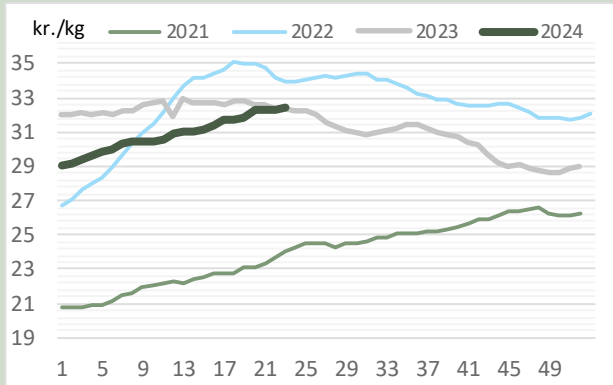


Kilde: Eurostat

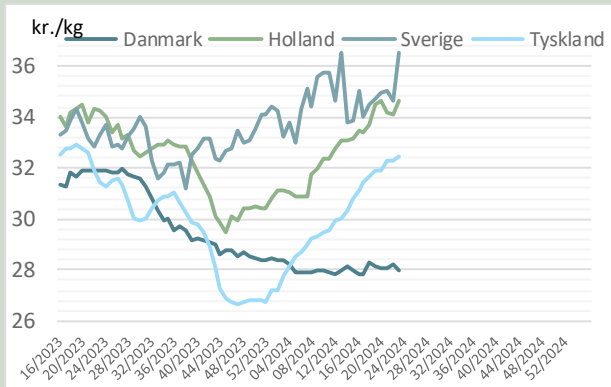
### Køer O3



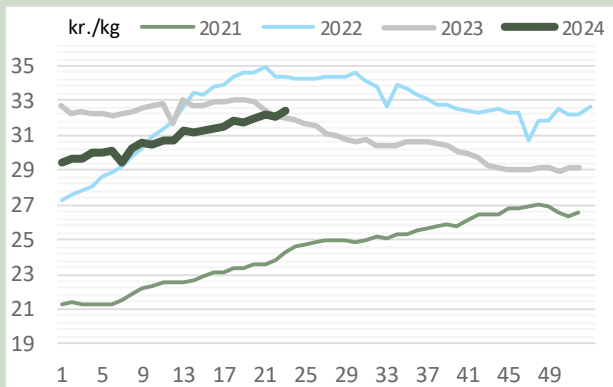
### Køer O3, EU



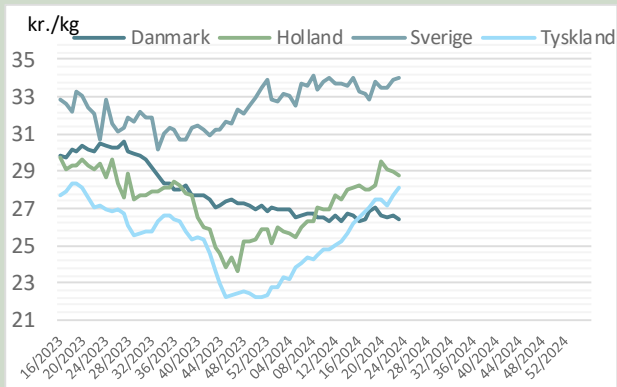
### Køer O4



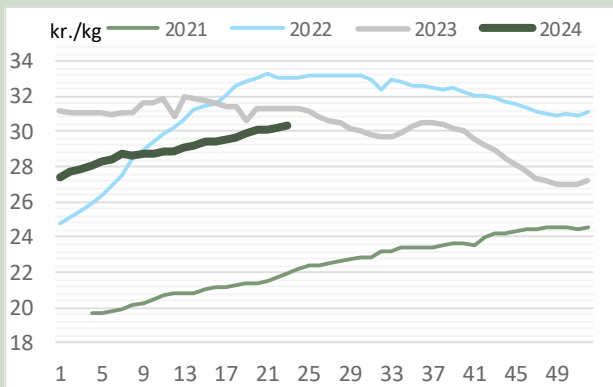
### Køer O4, EU



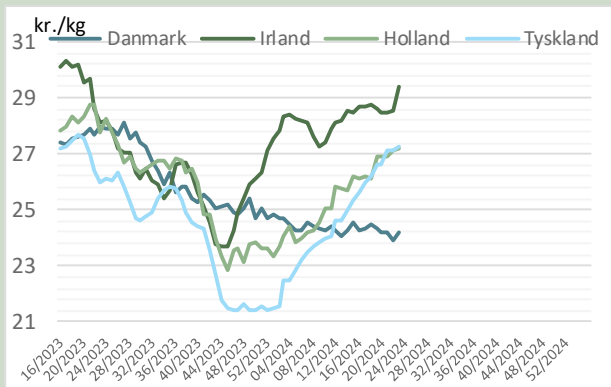
### Køer P3



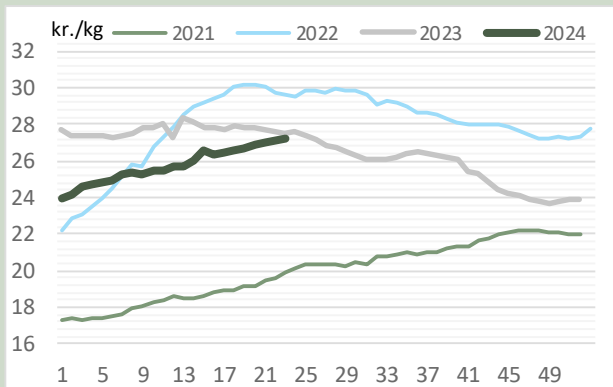
### Køer P3, EU



### Køer P2



### Køer P2, EU



Kilde: Eurostat