

# Kvægslagtinger, Danmark

Klassificerede  
Eksklusiv kasserede

1. april 2026

E [ssor@lf.dk](mailto:ssor@lf.dk)

2026 uge 13

Total antal klassificerede slagtinger						
Uge	Uge 13 2026	Uge 13 2025	Uge 1 - 13 2026	Uge 1 - 13 2025	Ændr. pct. fra året før	
Slutdato	29.03.26	30.03.25	29.03.26	30.03.25	uge	akk.
Tyrekalve	2.662	2.474	30.804	30.355	7,6	1,5
Ungtyre	553	550	6.031	6.784	0,5	-11,1
Tyre over 2 år	34	40	420	508	-15,0	-17,3
Stude	90	123	1.609	1.466	-26,8	9,8
Kviekalve	766	798	8.926	8.095	-4,0	10,3
Kvier	1.037	1.083	11.775	13.989	-4,2	-15,8
Køer	3.097	2.925	39.777	37.842	5,9	5,1
<b>I alt</b>	<b>8.239</b>	<b>7.993</b>	<b>99.342</b>	<b>99.039</b>	<b>3,1</b>	<b>0,3</b>

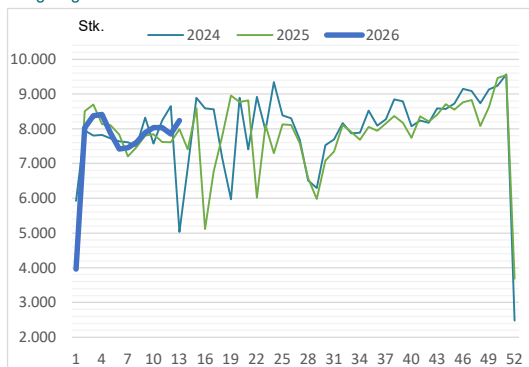
Heraf økologiske slagtinger						
Uge	Uge 13 2026	Uge 13 2025	Uge 1 - 13 2026	Uge 1 - 13 2025	Ændr. pct. fra året før	
Slutdato	29.03.26	30.03.25	29.03.26	30.03.25	uge	akk.
Tyrekalve	1	-	27	29	-	-6,9
Ungtyre	25	20	199	235	25,0	-15,3
Tyre over 2 år	1	-	24	25	-	-4,0
Stude	46	84	752	840	-45,2	-10,5
Kviekalve	-	-	16	8	-	100,0
Kvier	87	113	1.172	1.702	-23,0	-31,1
Køer	356	376	3.816	3.922	-5,3	-2,7
<b>I alt</b>	<b>516</b>	<b>593</b>	<b>6.006</b>	<b>6.761</b>	<b>-13,0</b>	<b>-11,2</b>

Kilde: Landbrug & Fødevarer

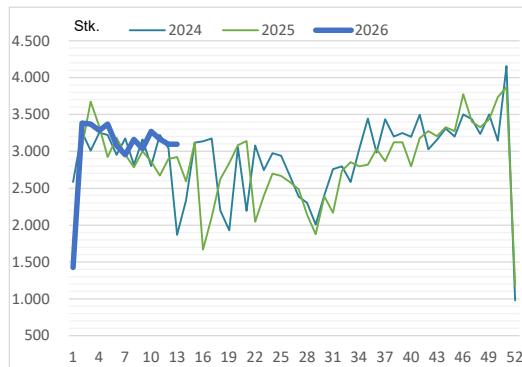
Grafer over ugentlige slagtinger fremgår af næste side

## Grafer over ugentlige klassificerede slagtninger

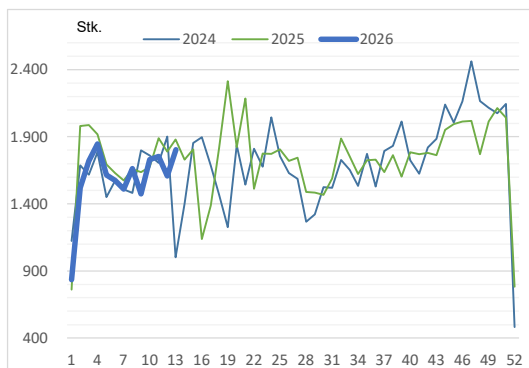
Slagtninger i alt



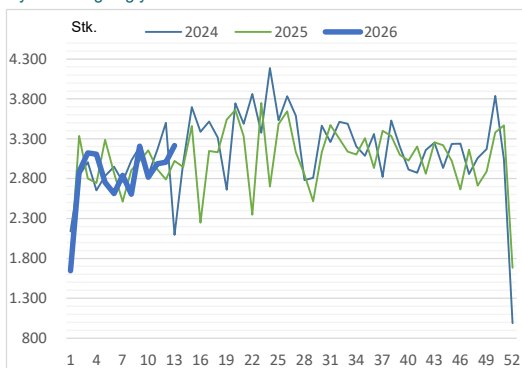
Køer



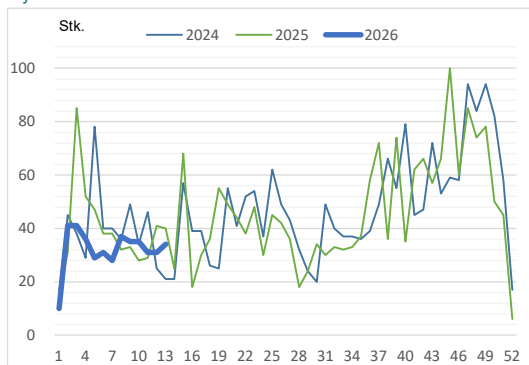
Kvier



Tyrekalve og ungtyre



Tyre over 2 år



Stude

