

Kvægslagtinger, Danmark

Klassificerede
Eksklusiv kasserede

21. april 2026

E ssor@lf.dk

2026 uge 16

Total antal klassificerede slagtinger						
Uge	Uge 16 2026	Uge 16 2025	Uge 1 - 16 2026	Uge 1 - 16 2025	Ændr. pct. fra året før	
Slutdato	19.04.26	20.04.25	19.04.26	20.04.25	uge	akk.
Tyrekalve	2.633	1.826	37.578	37.327	44,2	0,7
Ungtyre	589	426	7.166	8.470	38,3	-15,4
Tyre over 2 år	37	18	493	619	105,6	-20,4
Stude	142	49	1.886	1.761	189,8	7,1
Kviekalve	661	455	10.693	9.905	45,3	8,0
Kvier	1.240	678	14.210	16.772	82,9	-15,3
Køer	3.301	1.672	47.398	45.301	97,4	4,6
I alt	8.603	5.124	119.424	120.155	67,9	-0,6

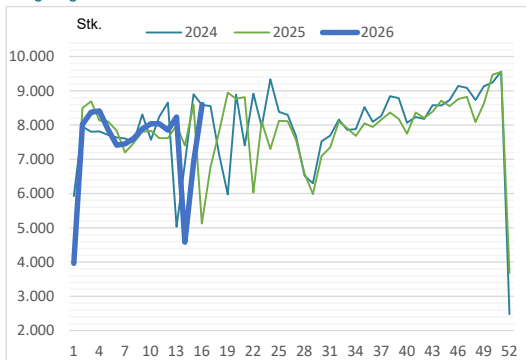
Heraf økologiske slagtinger						
Uge	Uge 16 2026	Uge 16 2025	Uge 1 - 16 2026	Uge 1 - 16 2025	Ændr. pct. fra året før	
Slutdato	19.04.26	20.04.25	19.04.26	20.04.25	uge	akk.
Tyrekalve	7	-	44	32	-	37,5
Ungtyre	16	11	242	301	45,5	-19,6
Tyre over 2 år	1	2	28	33	-50,0	-15,2
Stude	82	18	905	1.000	-	-9,5
Kviekalve	5	-	23	11	-	109,1
Kvier	137	61	1.439	2.026	124,6	-29,0
Køer	340	126	4.622	4.653	169,8	-0,7
I alt	588	218	7.303	8.056	169,7	-9,3

Kilde: Landbrug & Fødevarer

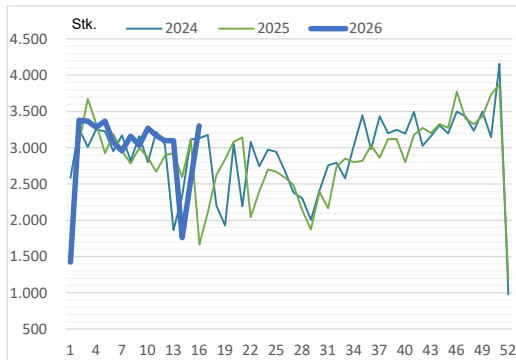
Grafer over ugentlige slagtinger fremgår af næste side

Grafer over ugentlige klassificerede slagtninger

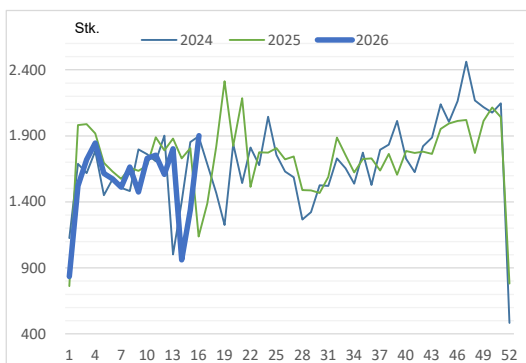
Slagtninger i alt



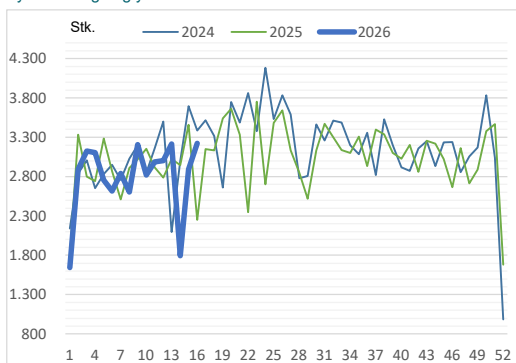
Køer



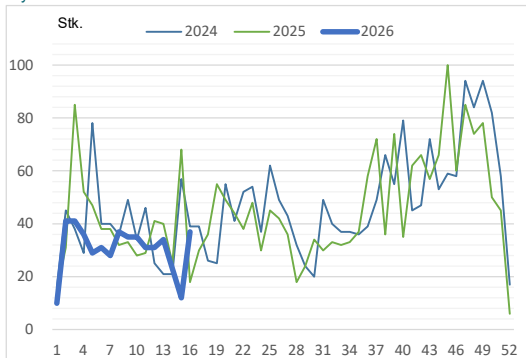
Kvier



Tyrekalve og ungtyre



Tyre over 2 år



Stude

