

Kvægslagtinger, Danmark

Klassificerede
Eksklusiv kasserede

12. maj 2026

E ssor@lf.dk

2026 uge 19

Total antal klassificerede slagtinger						
Uge	Uge 19 2026	Uge 19 2025	Uge 1 - 19 2026	Uge 1 - 19 2025	Ændr. pct. fra året før	
Slutdato	10.05.26	11.05.25	10.05.26	11.05.25	uge	akk.
Tyrekalve	2.917	2.760	45.680	45.057	5,7	1,4
Ungtyre	632	780	8.950	10.559	-19,0	-15,2
Tyre over 2 år	24	55	587	739	-56,4	-20,6
Stude	162	198	2.283	2.260	-18,2	1,0
Kviekalve	643	992	12.727	12.127	-35,2	4,9
Kvier	1.060	1.317	17.211	20.047	-19,5	-14,1
Køer	3.017	2.847	56.149	52.894	6,0	6,2
I alt	8.455	8.949	143.587	143.683	-5,5	-0,1

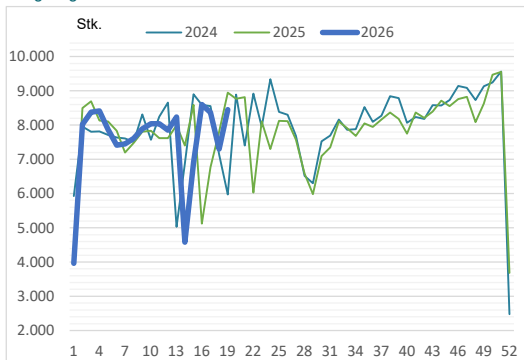
Heraf økologiske slagtinger						
Uge	Uge 19 2026	Uge 19 2025	Uge 1 - 19 2026	Uge 1 - 19 2025	Ændr. pct. fra året før	
Slutdato	10.05.26	11.05.25	10.05.26	11.05.25	uge	akk.
Tyrekalve	-	2	63	35	-100,0	80,0
Ungtyre	23	50	334	420	-54,0	-20,5
Tyre over 2 år	3	5	37	41	-40,0	-9,8
Stude	113	141	1.139	1.343	-19,9	-15,2
Kviekalve	-	-	32	13	-	146,2
Kvier	151	232	1.828	2.485	-34,9	-26,4
Køer	251	230	5.470	5.301	9,1	3,2
I alt	541	660	8.903	9.638	-18,0	-7,6

Kilde: Landbrug & Fødevarer

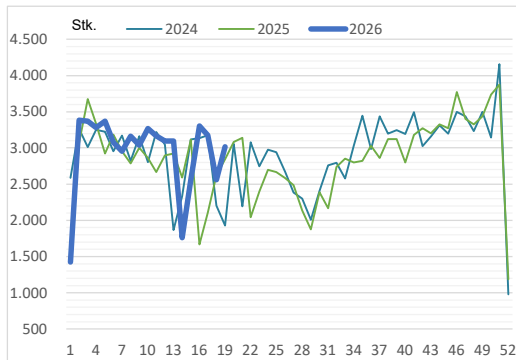
Grafer over ugentlige slagtinger fremgår af næste side

Grafer over ugentlige klassificerede slagtninger

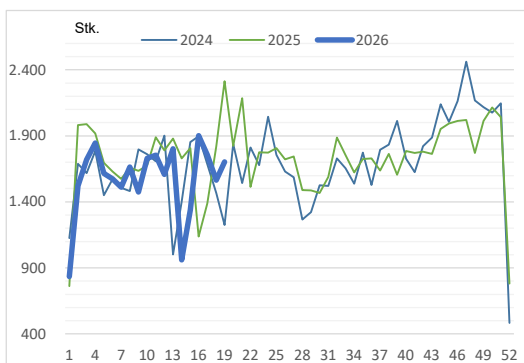
Slagtninger i alt



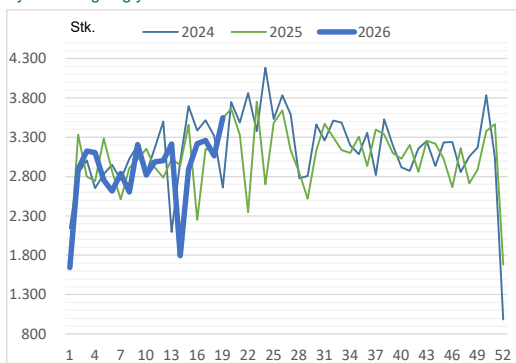
Køer



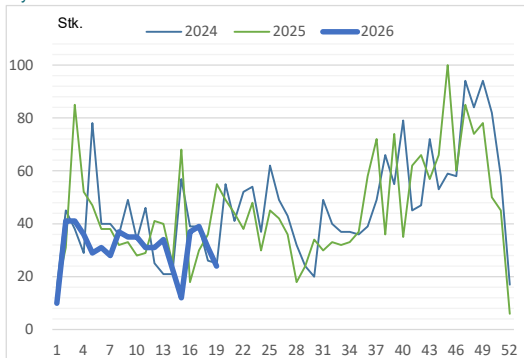
Kvier



Tyrekalve og ungtyre



Tyre over 2 år



Stude

