

Kvægslagtinger, Danmark

Klassificerede
Eksklusiv kasserede

27. maj 2026

E.ssor@if.dk

2026 uge 21

Total antal klassificerede slagtinger						
Uge	Uge 21 2026	Uge 21 2025	Uge 1 - 21 2026	Uge 1 - 21 2025	Ændr. pct. fra året før	
Slutdato	24.05.26	25.05.25	24.05.26	25.05.25	uge	akk.
Tyrekalve	3.000	2.503	50.670	50.373	19,9	0,6
Ungtyre	748	827	10.125	12.233	-9,6	-17,2
Tyre over 2 år	34	44	638	832	-22,7	-23,3
Stude	117	120	2.492	2.531	-2,5	-1,5
Kviekalve	807	864	14.094	13.641	-6,6	3,3
Kvier	1.061	1.314	18.898	22.529	-19,3	-16,1
Køer	2.791	3.146	60.663	59.129	-11,3	2,6
I alt	8.558	8.818	157.580	161.268	-2,9	-2,3

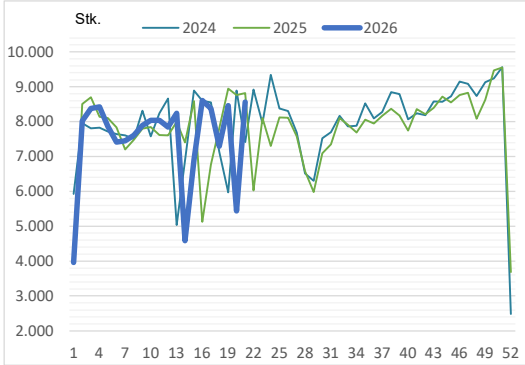
Heraf økologiske slagtinger						
Uge	Uge 21 2026	Uge 21 2025	Uge 1 - 21 2026	Uge 1 - 21 2025	Ændr. pct. fra året før	
Slutdato	24.05.26	25.05.25	24.05.26	25.05.25	uge	akk.
Tyrekalve	8	14	72	56	-42,9	28,6
Ungtyre	45	63	388	533	-28,6	-27,2
Tyre over 2 år	4	4	41	50	-	-18,0
Stude	48	71	1.233	1.486	-32,4	-17,0
Kviekalve	2	3	34	17	-33,3	100,0
Kvier	84	133	1.982	2.720	-36,8	-27,1
Køer	223	305	5.800	5.858	-26,9	-1,0
I alt	414	593	9.550	10.720	-30,2	-10,9

Kilde: Landbrug & Fødevarer

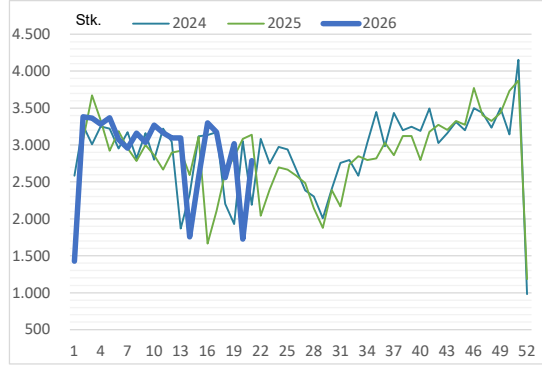
Grafer over ugentlige slagtinger fremgår af næste side

Grafer over ugentlige klassificerede slagtninger

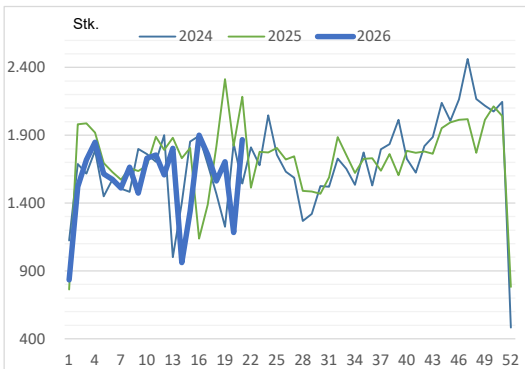
Slagtninger i alt



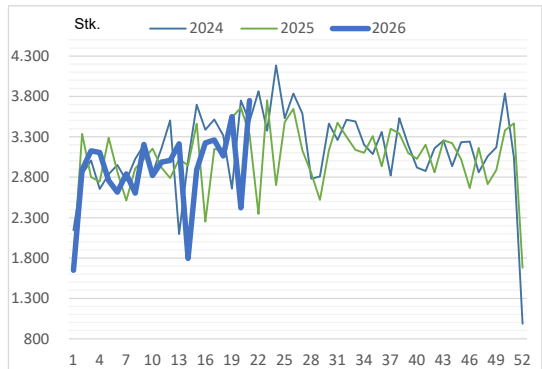
Køer



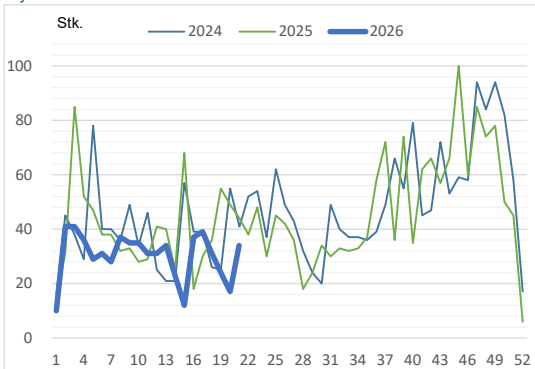
Kvier



Tyrekalve og ungtyre



Tyre over 2 år



Stude

