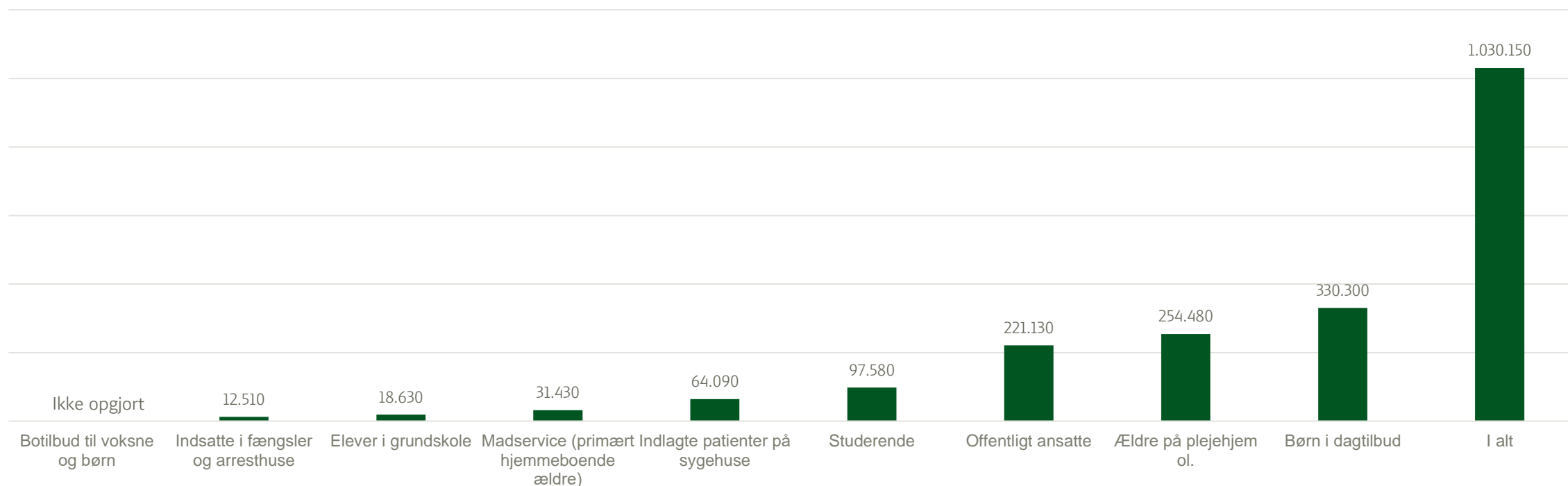


Offentlige måltider

Der findes ikke samlede og fyldestgørende opgørelser over antallet af offentlige måltider.

Disse beregninger er en sandsynliggørelse af antallet af måltider, og der er i sagens natur en række usikkerheder forbundet med resultaterne.

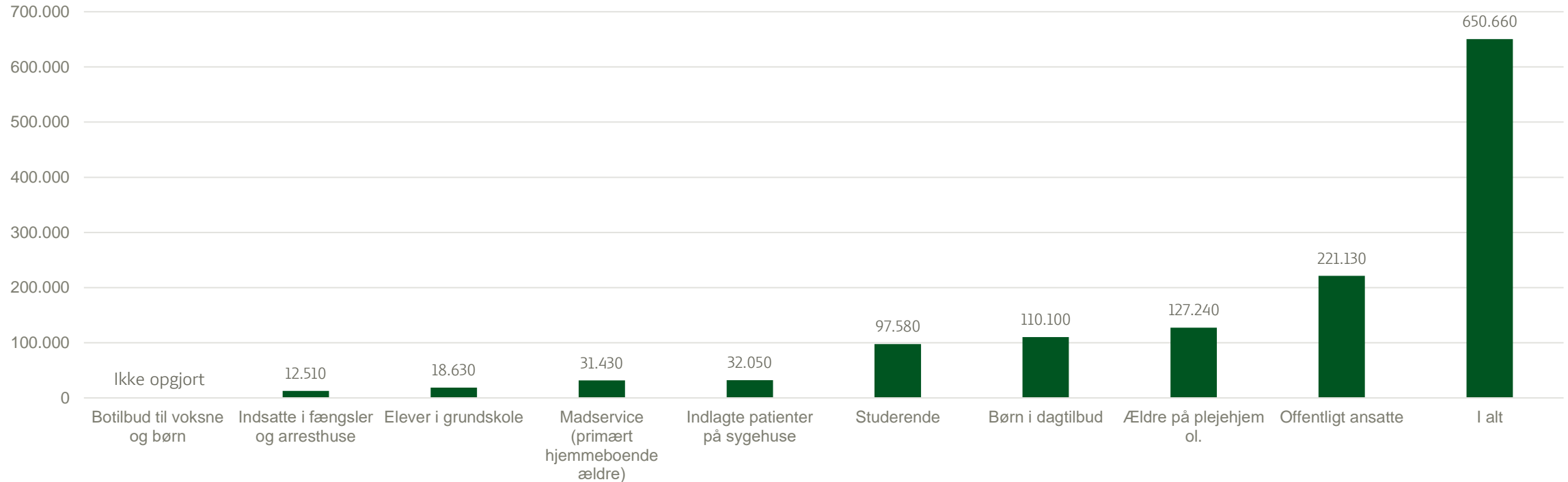
Der serveres flere end 1 million offentlige hoved- og mellemmåltider hver dag



Kilde: Landbrug & Fødevarer pga. Danmarks Statistik, Børne- og Undervisningsministeriet og myndighedernes anbefalinger til offentlige måltider (Se dokumentation)



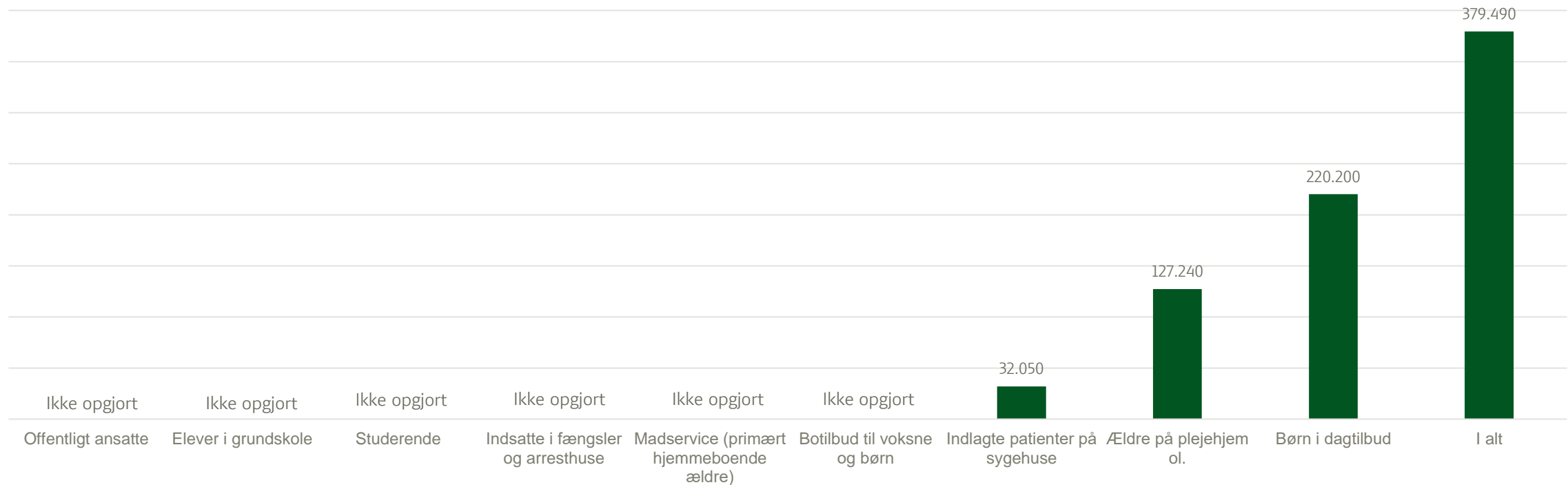
Der serveres 650.000 offentlige hovedmåltider hver dag



Kilde: Landbrug & Fødevarer pga. Danmarks Statistik, Børne- og Undervisningsministeriet og myndighedernes anbefalinger til offentlige måltider (Se dokumentation)



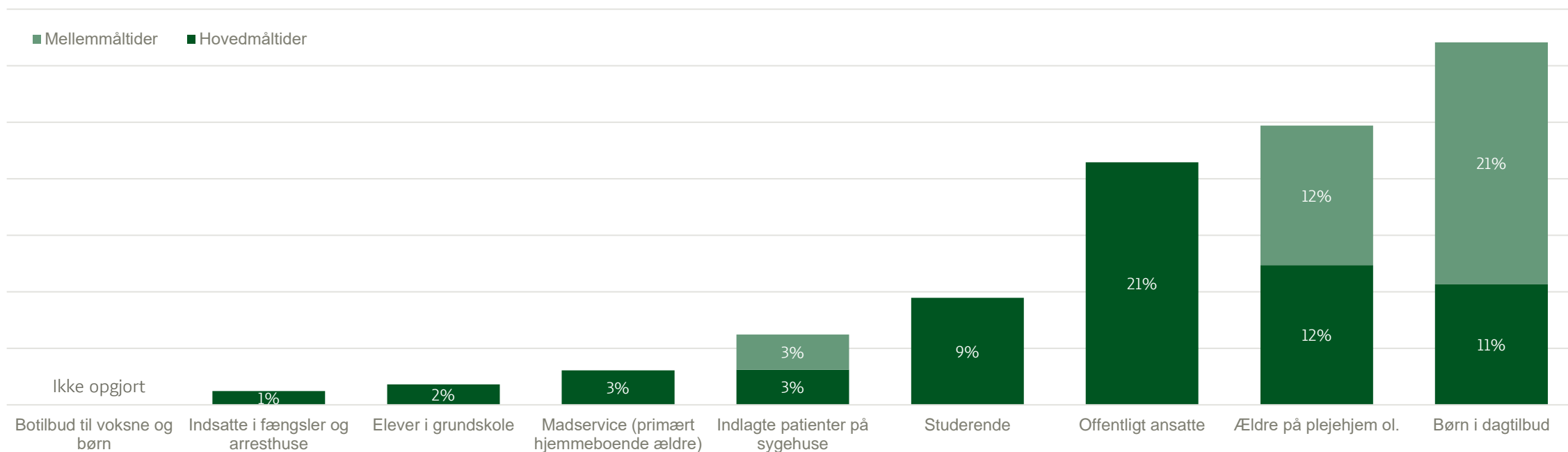
Der serveres 380.000 offentlige mellemmåltider hver dag



Kilde: Landbrug & Fødevarer pga. Danmarks Statistik, Børne- og Undervisningsministeriet og myndighedernes anbefalinger til offentlige måltider (Se dokumentation)



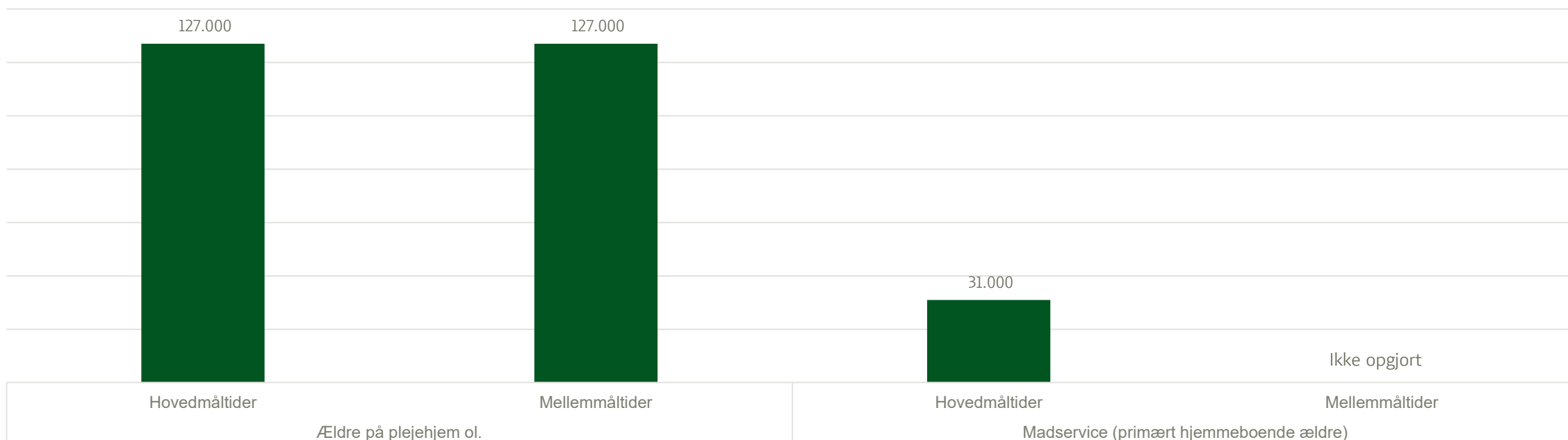
Målgruppernes andel af det samlede antal måltider fordelt på hoved- og mellemmåltider



286.000 offentlige måltider til ældre borgere i kommunerne om dagen

286.000 offentlige måltider til ældre borgere i kommunerne

Antal daglige måltider til ældre i kommunerne



1 Ældre på plejehjem ol.

- I 2021 var 42.000 personer indskrevet på plejehjem ol. med tilknyttet personale og fuld døgnforplejning.
- Vi antager, at alle får tilbudt 3 daglige hovedmåltider og i gennemsnit 3 daglige mellemmåltider samt at dette gælder for alle 365 dage på et år.

3 Ældre borgere på sygehuse [ikke opgjort]

2

Borgere visiteret til madservice i eget hjem

- Madservice er en service, der hovedsageligt ydes til ældre.
- I 2021 var 40.000 personer visiteret til madservice i eget hjem. Ikke alle ældre modtager madservice hver dag. Derfor anvendes en korrektionsfaktor på 0,79.
- Madservice omfatter både kommunale og private leverandører. Uanset leverandøren er det en offentlig service og der ydes tilskud til madservice fra det offentlige.

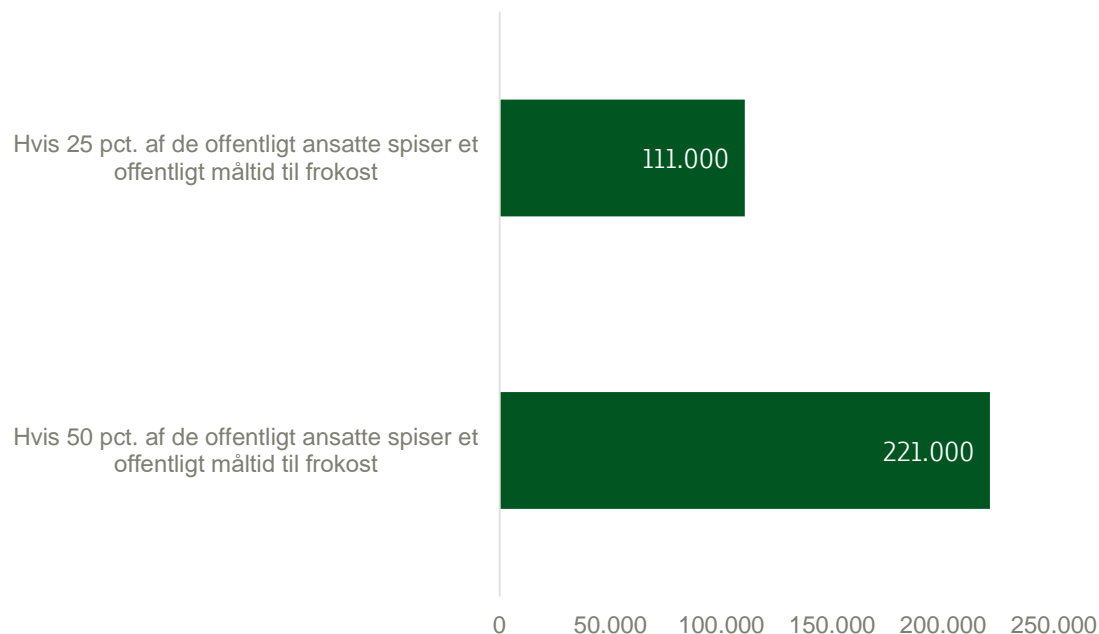


111.000 - 221.000 måltider til offentligt ansatte

I 2021 er omtrent 747.000 personer beskæftiget med offentlig forvaltning og service inden for stat, regioner og kommuner.

Op til 221.000 frokostmåltider til offentligt ansatte hver dag

Antal daglige frokostmåltider til offentligt ansatte



Note: Vi antager, at hhv. 25 pct. og 50 pct. af de 747.000 offentligt beskæftigede spiser ét offentligt frokostmåltid. Der antages at være 216 arbejdsdage på et år og det samlede årlige antal måltider fordeles ud på 365 dage for at anslå, hvor mange offentlige måltider, der i gennemsnit tilberedes dagligt.

Kilde: Landbrug & Fødevarer pba. tabel OBESK2, Danmarks Statistik, 2021.

De offentligt ansatte skønnes at spise et sted mellem 111.000-221.000 måltider om dagen.

Der er **stor usikkerhed** forbundet med disse tal, da det ikke har været muligt at finde faktiske data for de offentligt ansattes måltidsvaner.

Vi ved dog med sikkerhed, at det kun er nogle af de offentligt ansatte, der har mulighed for at tilvælge et offentligt frokostmåltid i arbejdstiden, samt at det offentlige måltid for nogle vil være en mulighed blandt andre alternativer.

I en analyse foretaget af IFRO¹ har man tidligere anvendt en andel på 50 pct. for andelen af de offentligt ansatte, der spiser et offentligt frokostmåltid².

¹Lillethorup, T. R., et al., *Kødforbruget i det offentlige og det medfølgende indirekte forbrug af soja*, 2016.

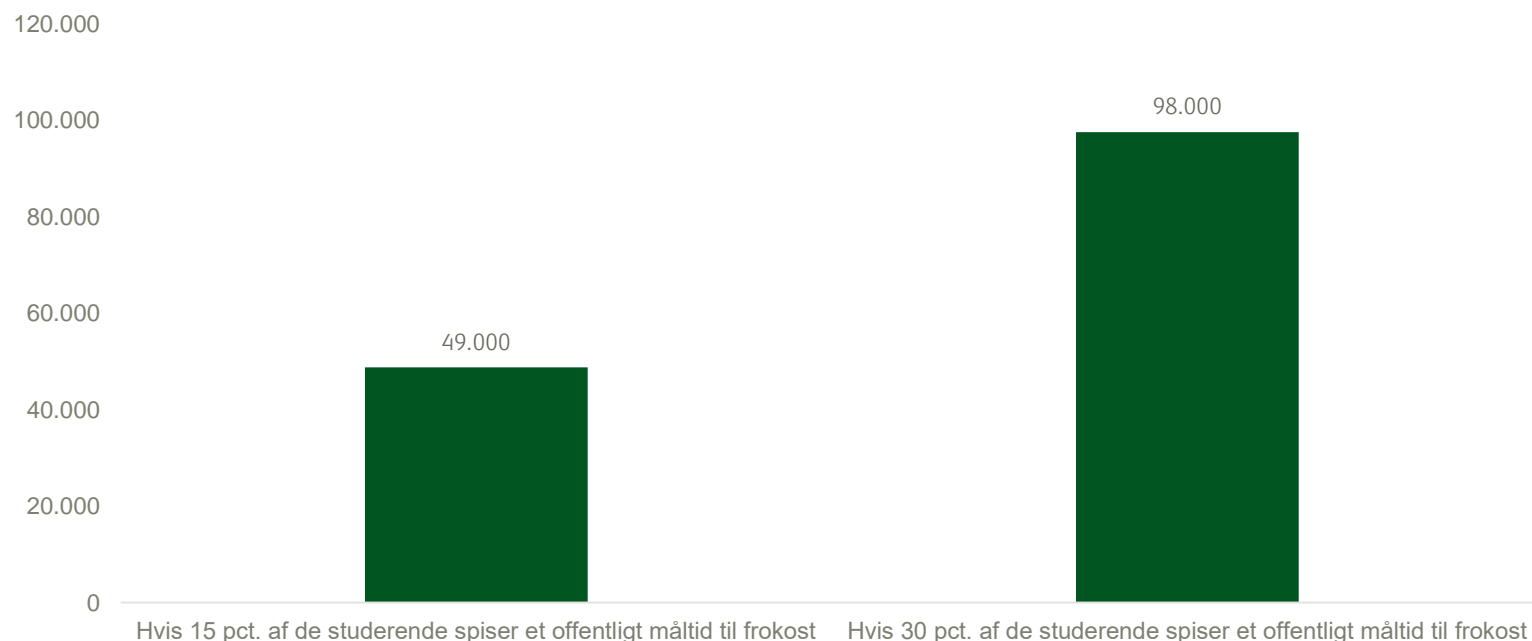
²Det er denne analyse som Klimarådet bl.a. baserer deres estimat på 650.000 offentlige måltider på, jf. Klimarådet, *Klimavenlig mad og forbrugeradfærd, Barrierer og muligheder for at fremme klimavenlig kost i Danmark*, 2021.



**49.000 - 98.000 offentlige
måltider til studerende
om dagen**

49.000 - 98.000 daglige offentlige frokostmåltider til studerende

Antal daglige offentlige frokostmåltider til studerende



Der er **stor usikkerhed** forbundet med disse tal, da det ikke har været muligt at finde faktiske data for de studerendes måltidsvaner.

I en analyse foretaget af IFRO har man tidligere anvendt en antagelse om, at 30 pct. af de studerende, spiser et offentligt frokostmåltid¹.

De studerende omfatter alle indskrevne ved andre uddannelser end grundskolen. Dvs. både de forberedende uddannelser, ungdoms- og erhvervsuddannelserne samt de videregående uddannelser.

¹Lillethorup, T. R., et al., *Kødforbruget i det offentlige og det medfølgende indirekte forbrug af soja*, 2016.

Note: Vi antager, at hhv. 15 pct. og 30 pct. af de 550.000 studerende spiser ét offentligt frokostmåltid. Der antages at være 216 arbejdsdage på et år og det samlede årlige antal måltider fordeles ud på 365 dage for at anslå, hvor mange offentlige måltider, der i gennemsnit tilberedes dagligt.

Kilde: Landbrug & Fødevarer pba. tabel UDDAKT10, Danmarks Statistik, 2021.



**330.000 offentlige
måltider i dagtilbud om
dagen**

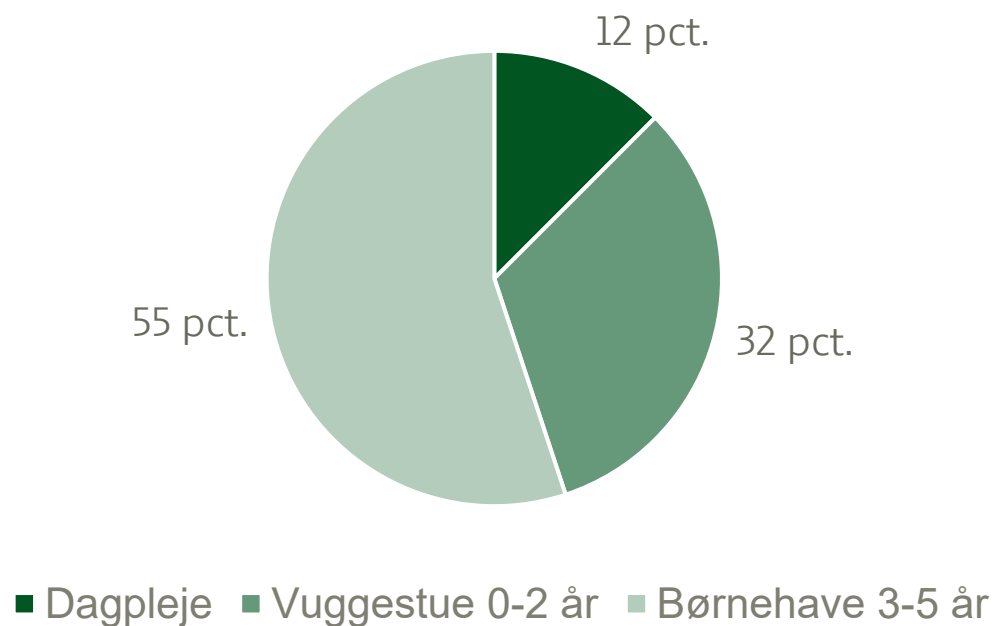
330.000 offentlige måltider i dagtilbud

- I 2021 var der 258.000 børn i dagtilbud. Her er tale om helårsbørn. Dvs., at to fuldtidsindskrevne børn, der hver især er indskrevet et halvt år, tæller som ét omregnet helårsbarn.
- Opgørelsen af helårsbørn dækker børn i kommunale og selvejende daginstitutioner og dagpleje.
- Måltider i daginstitutionerne kan være tilvejebragt af dagtilbuddet eller af forældrearrangerede frokostordninger eller lign.
- Pba. dialog med Børne- og Undervisningsministeriet anlægges antagelsen at 85 pct. af børn i vuggestue er omfattet af frokostordning i dagtilbudsydelsen, og at det for børnehavebørn gælder 64 pct.
- Vi antager, at dagplejetilbuddet ligner vuggestuetilbuddet således at 85 pct. af børn i dagpleje får et måltidstilbud.
- Vi antager, at alle børn modtager 3 daglige måltider, som er et hovedmåltid og to mellemmåltider. Fødevarestyrelsen anbefaler 5 mulige måltider om dagen. Morgenmåltidet og det sene eftermiddagsmåltid er ikke medregnet, da det er vanskeligt at sandsynliggøre, hvor mange børn der spiser disse to måltider.

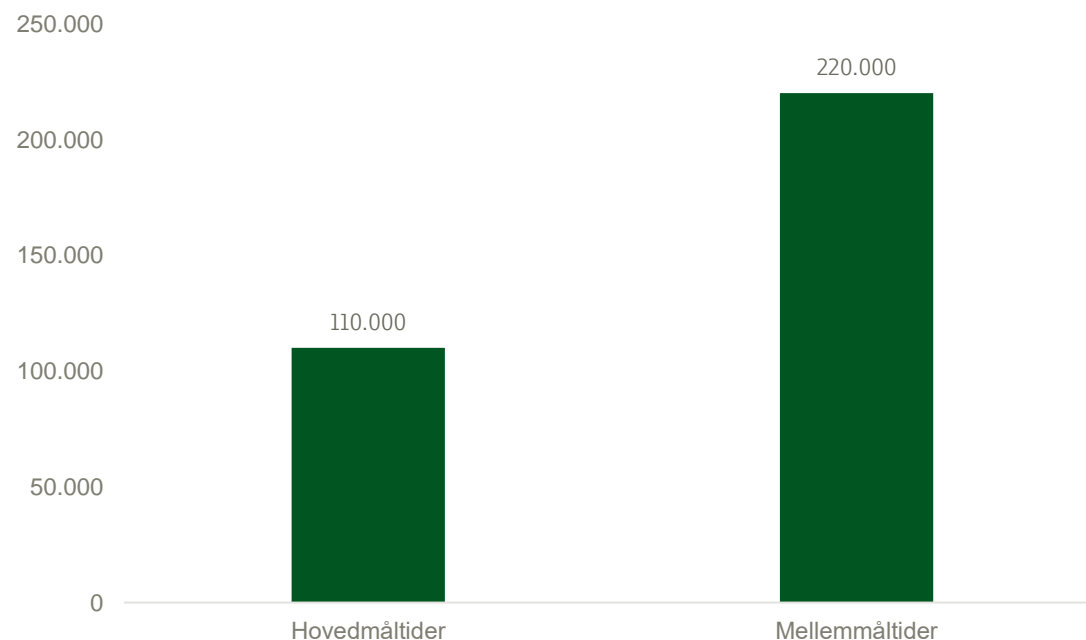


330.000 offentlige måltider i dagtilbud

Offentlige måltider til børn i dagtilbud fordelt på tilbud



Antal daglige offentlige måltider til børn i dagtilbud



Kilde: Landbrug & Fødevarer pba. kommunale nøgletal for dagtilbud, Uddannelsesstatistik, Børne- og Undervisningsministeriet, Styrelsen for It og Læring (STIL) og Fødevestyrelsens kostråd til måltider i daginstitutioner.

18.600 offentlige måltider i grundskolen

Der findes ikke opgørelser af, hvor mange elever, der får frokost via madordning.

Vi antager, at 5 pct. af grundskoleeleverne (inkl. efterskoler m.fl.) får et frokostmåltid via madordning eller lign.

Datagrundlag offentlige måltider

Målgruppe	Antal	Enhed	Daglige Hovedmåltider	Daglige mellemmåltider	Andel, der spiser	Antal hovedmåltider om dagen	Antal mellemmåltider om dagen	Antal offentlige måltider i alt om dagen
Offentligt ansatte	747.321	Fuldtidsbeskæftigede	1	Ikke opgjort	50 pct.	221.125	0	221.125
Indlagte patienter på sygehuse	3.898.922	Sengedage	3	3	100 pct.	32.046	32.046	64.092
Ældre på plejehjem ol.	42.414	Indskrevet på plejehjem ol.	3	3	100 pct.	127.242	127.242	254.484
Børn i dagtilbud	258.433	Helårsbørn	1	2	85 pct. for dagpleje og vuggestue 64 pct. for børnehavebørn	110.100	220.200	330.300
Elever i grundskole	679.974	Elever	1	Ikke opgjort	5 pct.	18.629	Ikke opgjort	18.629
Studerende	549.643	Indskrevet på uddannelse	1	Ikke opgjort	30 pct.	97.580	Ikke opgjort	97.580
Indsatte i fængsler og arresthuse	4.169	Gennemsnitligt dagligt antal indsatte i et år	3	Ikke opgjort	100 pct.	12.507	Ikke opgjort	12.507
Madservice (primært hjemmeboende ældre)	40.006	Visiterede personer til madservice	0,79	Ikke opgjort	100 pct.	31.433	Ikke opgjort	31.433
Botilbud til voksne og børn	Ikke opgjort	Ikke opgjort	Ikke opgjort	Ikke opgjort	Ikke opgjort	Ikke opgjort	Ikke opgjort	Ikke opgjort
I alt						650.662	379.488	1.030.151

Note: Der antages 216 arbejdsdage og 200 skoledage på et år. Det samlede årlige antal måltider fordeles ud på 365 dage for at anslå, hvor mange offentlige måltider, der i gennemsnit tilberedes dagligt.

