

3. januar 2025

Priser og Produktionstal for Oksekød

Nr. 1/25

Nyhedsbrevet udarbejdes onsdage hver 2. uge. Tidligere versioner kan findes på lf.dk
Opgaven er støttet af Kvægafgiftsfonden.

Kontaktperson:
Agnes Qvortrup
Seniorrådgiver
agqv@lf.dk
2855 0134

Indholdsfortegnelse

Danmark	2
MARKEDSSITUATION FOR UGE 1 2025	2
Slagtning = 5.500 stk	2
Notering = uændret	2
Hjemmemarked = uændret	2
Eksporten = uændret	2
SLAGTETAL	3
Uge 51	3
Uge 52	3
DANSKE EU-PRISER	4
Uge 51	4
Uge 52	4
AFREGNINGSPRISER I 4. KVARTAL 2024	5
SLAGTNINGER I DANMARK I 4. KVARTAL 2024	6
EU	7
EU-PRISER FOR UDVALGTE LANDE TIL OG MED UGE 50	7

Danmark

Markedssituation for uge 1 2025

Slagtning = 5.500 stk.

Der ventes i denne uge en stigning i antallet af **slagtninger**. I forrige uge blev 2.500 dyr slagtet.

Notering = uændret

Slagteriernes **noteringer** er uændrede.

Hjemmemarked = uændret

På **hjemmemarkedet** er afsætningen af okse- og kalvekød stabil efter afslutningen på nyt-årssalget. Detailhandlen oplever øget efterspørgsel på hakket oksekød og simrekød, som foretrækkes til daglige måltider.

Eksporten = uændret

Eksporten til Sydeuropa forløber stabilt, med fokus på igen at genopbygge lagre for det nye år.

Slagtetal

Tabellerne udtrykker slagttallet for ugen opdelt på kvægkategori. Slagttallet er totalen for de danske eksportautoriserede slagterier, altså antallet af klassificerede slagtekroppe. I øjeblikket gælder det: Danish Crown i Holsted og Ålborg, Himmerlandskød Aalestrup, Slagtermester Ole Thøgersen, Slagter Harald Hansen og Grambogård Slagteren. Herudover slagtes der hvert år ca. 20.000 kvæg fra autoriserede, men ikke-klassificerende, slagtehuse i Danmark.

Uge 51

Slagtninger af kreaturer på de eksportautoriserede slagterier

Uge	År	Tyrekalve og ungtyre	Tyre over 2 år	Stude	Kviekalve og kvier	Køer	I alt
Stk.							
51	2024	3.042	58	165	2.146	4.155	9.566
51	2023	2.643	54	129	1.479	2.916	7.221
1 – 51	2024	162.300	2.397	7.259	87.655	150.867	410.478
1 – 51	2023	165.537	2.494	6.885	81.664	159.378	415.958
Ændr.	pct.	-2,0	-3,9	5,4	7,3	-5,3	-1,3

Kilde: Landbrug & Fødevarer

Uge 52

Slagtninger af kreaturer på de eksportautoriserede slagterier

Uge	År	Tyrekalve og ungtyre	Tyre over 2 år	Stude	Kviekalve og kvier	Køer	I alt
Stk.							
52	2024	986	17	15	482	979	2.479
52	2023	2.043	21	56	1.021	1.700	4.841
1 – 52	2024	163.286	2.414	7.274	88.137	151.846	412.957
1 – 52	2023	167.580	2.515	6.941	82.685	161.078	420.799
Ændr.	pct.	-2,6	-4,0	4,8	6,6	-5,7	-1,9

Kilde: Landbrug & Fødevarer

Se mere om udviklingen i antal slagtninger her:



Danske EU-priser

Tabellernes priser er et udsnit af danske EUOP-priser, indberettet til EU-Kommissionen på baggrund af indrapporterede afregningspriser fra de danske klassificerende slagterier. Priserne er delt op på kvægkategori samt klassificering (bogstav=form og tal=fedme). Priserne er an slagteri, udregnet på baggrund af slagteriernes indberettede fragtpriiser.

Derudover er der også pålagt efterbetaling (bonusser og tillæg betalt efter endt regnskabsår). Efterbetalingen er for år 2023 144,51 øre pr. kg. for kalve, samt 78,78 øre pr. kg. for øvrigt kvæg (gns. udbetalt pr. kg år 2023).

Fragt- og efterbetalingen er samlet set beregnet til 219,45 øre pr. kg. slagtet vægt for kalve og 153,72 øre pr. kg for øvrigt kvæg i år 2024.

Uge 51

Danske EU-priser, kr. pr. kg slagtevægt

	Ungtyre 12-24 mdr.		Kalve 8-12 mdr.		Kvier	Køer
	R3	O3	O2	O3	O3	O3
2024 – uge 51	34,03	31,79	36,31	36,77	33,23	31,14
	Pct.					
- I pct. af ugen før	99,3	101,2	99,5	99,2	98,7	101,3
- I pct. af samme uge sidste år ¹	108,1	109,6	110,8	111,4	109,1	109,1

¹Udregningen benytter ikke samme fragt- og efterbetaling for begge år men derimod de respektive for årene.

Kilde: Landbrug & Fødevarer

Uge 52

Danske EU-priser, kr. pr. kg slagtevægt

	Ungtyre 12-24 mdr.		Kalve 8-12 mdr.		Kvier	Køer
	R3	O3	O2	O3	O3	O3
2024 – uge 52	33,73	31,56	36,81	36,90	32,65	30,35
	Pct.					
- I pct. af ugen før	99,1	99,3	101,4	100,4	98,3	97,5
- I pct. af samme uge sidste år ¹	107,8	110,2	113,1	111,6	109,6	106,9

¹Udregningen benytter ikke samme fragt- og efterbetaling for begge år men derimod de respektive for årene.

Kilde: Landbrug & Fødevarer

Se yderligere danske EU-priser og afregningspriser her:



Afregningspriser i 4. kvartal 2024

I 4. kvartal af 2024 er den gennemsnitlige afregningspris for alle kategorier 29,58 kr./kg, hvilket er en stigning på 7,9 pct. sammenlignet med 4. kvartal 2023, hvor prisen ramte 27,42 kr./kg.

For det sidste år, fra starten af 1. kvartal 2024 til og med 4. kvartal af 2024, er gennemsnittet for afregningsprisen på 28,08 kr./kg, hvilket er et fald på 3,1 pct. sammenlignet med året forinden, hvor prisen var 28,99 kr./kg.

Overordnet set er afregningspriserne for det sidste kvartal steget ift. kvartalet inden, mens priserne for året, sammenlignet med 2023 er faldet for alle kategorier på nær stude.

Konstaterede afregningspriser ab producent i kr. pr. kg slagtet vægt

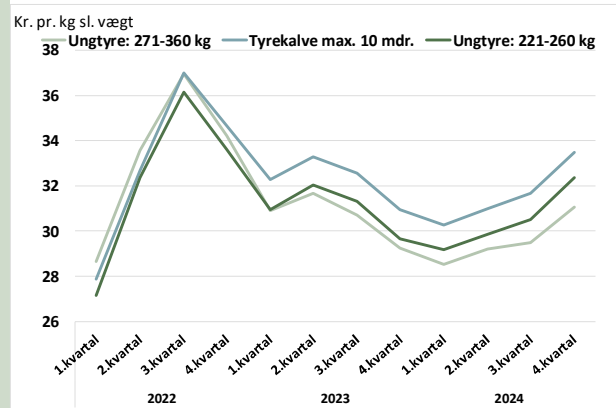
	4. kvartal		1. - 4. kvartal ¹		4. kvartal	1. - 4. kvartal ¹
	2023	2024	2022/23	2023/24		
Tyrekalve/tyre u. 2 år:	29,81	32,29	31,13	30,52	8,3	-2,0
Tyrekalve:	30,94	33,47	32,26	31,59	8,2	-2,1
Ungtyre:	29,17	31,52	30,52	29,82	8,1	-2,3
- 161-210 kg	29,12	31,63	30,40	29,81	8,6	-1,9
- 221-260 kg	29,65	32,34	30,98	30,48	9,1	-1,6
- 271-360 kg	29,24	31,05	30,63	29,57	6,2	-3,5
Alle kvier/kviekalve:	28,71	31,16	30,24	29,61	8,5	-2,1
Kvier 261-340 kg	29,29	31,68	30,74	30,01	8,2	-2,4
Alle stude:	29,71	32,80	30,94	31,04	10,4	0,3
Alle køer:	25,21	26,89	26,82	25,34	6,7	-5,5
Unge køer:	25,15	26,77	26,65	25,22	6,4	-5,4
- 261-340 kg	25,74	27,28	27,19	25,72	6,0	-5,4
Ældre køer:	25,22	26,91	26,86	25,37	6,7	-5,5
- 161-180 kg	18,96	20,41	20,40	19,02	7,6	-6,8
- 221-240 kg	21,38	23,22	23,00	21,48	8,6	-6,6
- 281-300 kg	23,79	25,53	25,33	23,85	7,3	-5,9
- 340-360 kg	26,20	27,86	27,77	26,26	6,3	-5,4
Gns. pris alle kategorier	27,42	29,58	28,99	28,08	7,9	-3,1

Note: Priserne er uden efterbetaling.

¹ 1. kvartal 2023 til 4. kvartal 2023 samt 1. kvartal 2024 til 4. kvartal 2024.

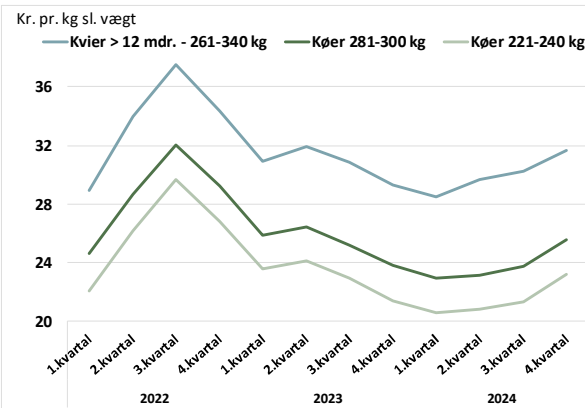
Kilde: Landbrug & Fødevarer

Tyrekalve/ungtyre



Kilde: Landbrug & Fødevarer

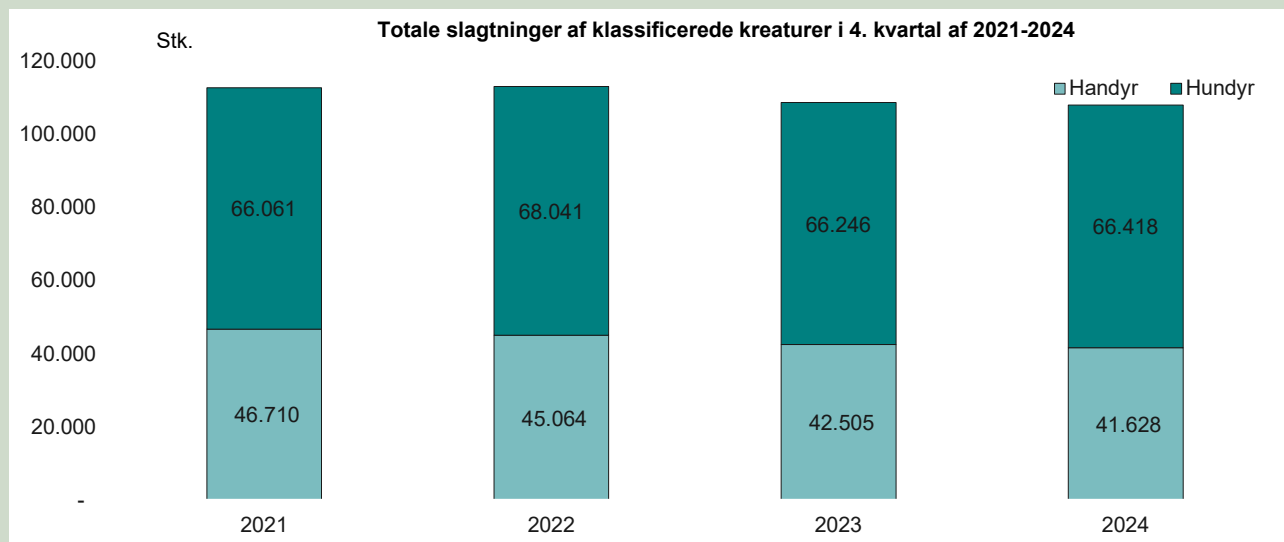
Kvier/køer



Slagtninger i Danmark i 4. kvartal 2024

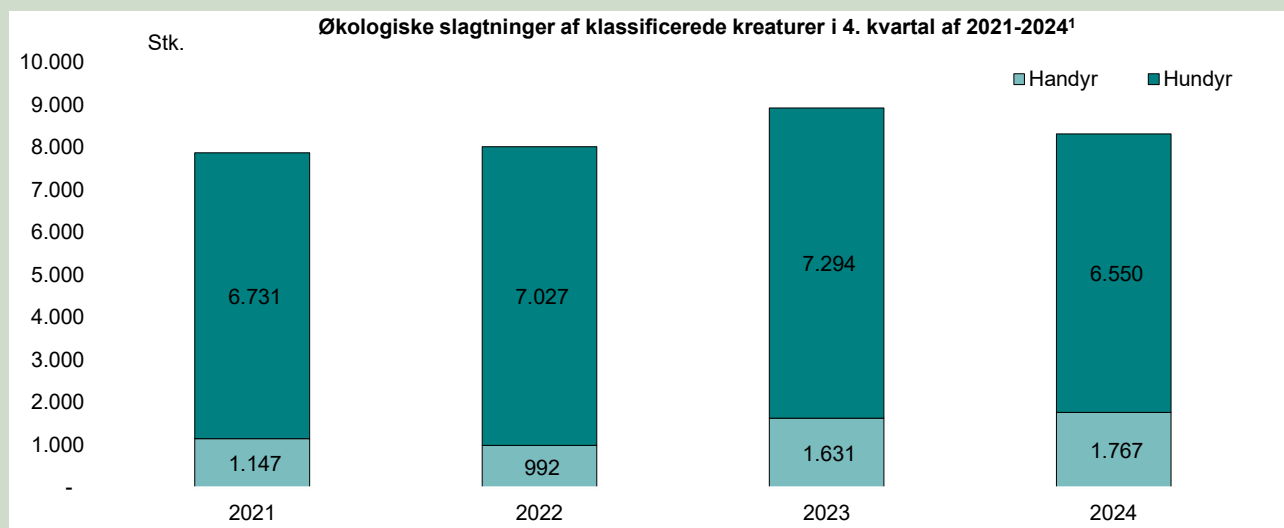
I 4.kvartal af 2024 er der blevet slagtet 108.046 kvæg ved de danske klassificerende slagterier. Dermed er der for kvartalet slagtet 0,6 pct. færre dyr sammenlignet med 4. kvartal af 2023.

Fordelingen af handyr og hundyr lyder på 41.628 handyr, samt 66.418 hundyr. Dette er en stigning på 0,3 pct. for hundyr, samt et fald på 2,1 pct for handyr sammenlignet med 4. kvartal 2023.



Kilde: Landbrug og Fødevarer

Antallet af økologisk slagtede kvæg med klassificering (registreret ved slagtninger som økologiske) er faldet med 6,8 pct. sammenlignet med 4. kvartal af 2023. I alt er 8.317 økologiske kvæg blevet slagtet, hvoraf 1.767 stk. er handyr, mens 6.550 stk. var hundyr. Dette er en stigning på 8,3 pct. for handyr, mens antallet af økologiske hundyr er faldet med 10,2 pct. sammenlignet med 4. kvartal af 2023.



¹ Der er opstået et databrud mellem år 2022 og 2023 i antallet af økologiske slagtninger. Fra og med 2023 er der medtaget en gruppe kvæg, som tidligere ikke er blevet medregnet i økologi-statistikken. Denne gruppe øger antallet på alle år før 2023 med ca. 14%. Dette er ikke medregnet i den sammenligning, der i statistikken, laves med tidligere år.

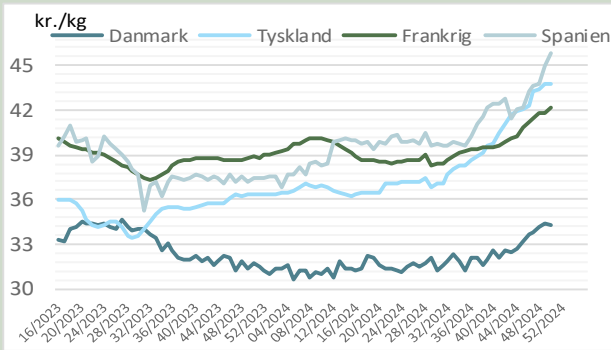
Kilde: Landbrug og Fødevarer

EU

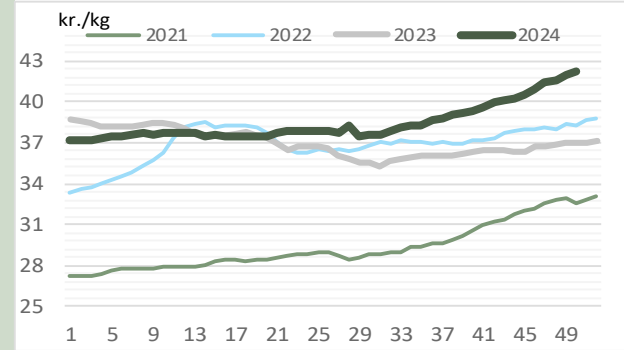
EU-priser for udvalgte lande til og med uge 50

Opgjort i kr. pr. kg slagtevægt (kold vægt)

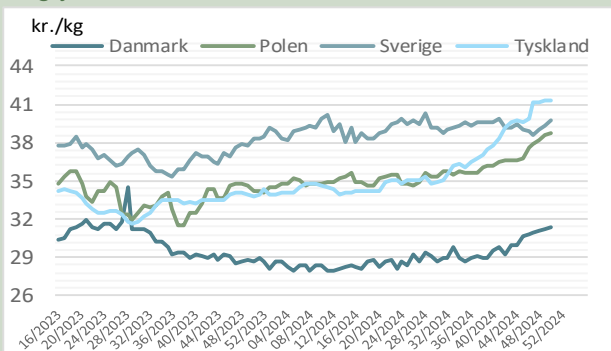
Ungtyre R3



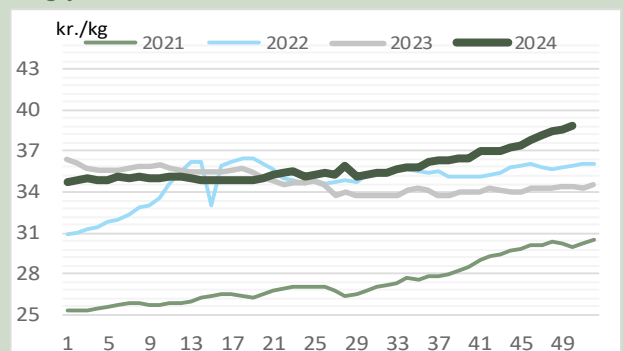
Ungtyre R3, EU



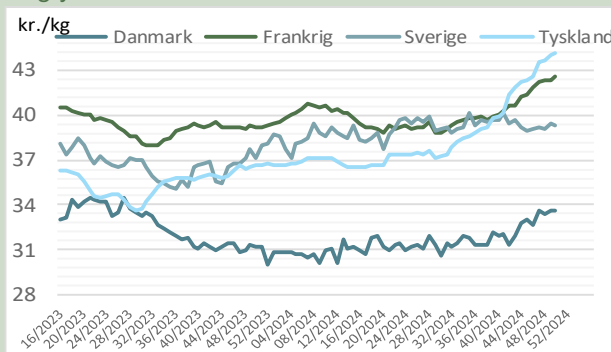
Ungtyre O3



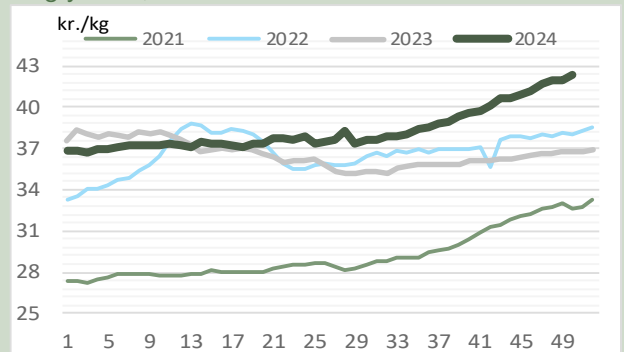
Ungtyre O3, EU



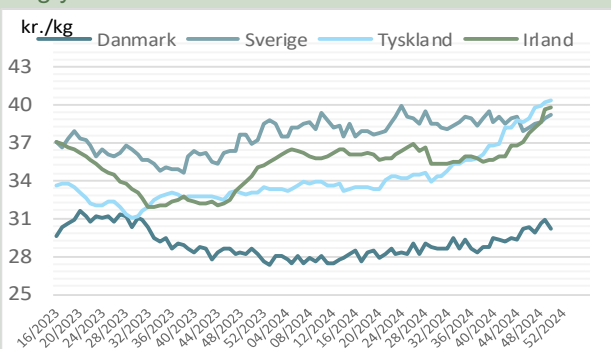
Ungtyre R2



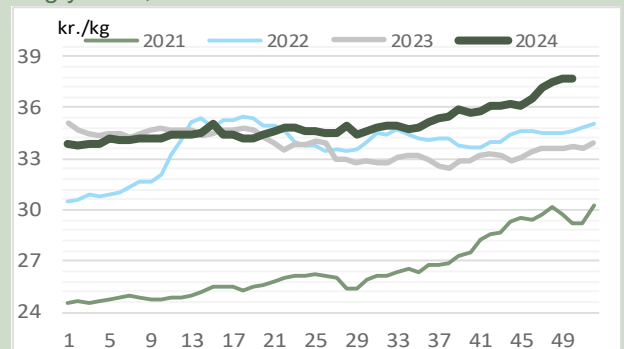
Ungtyre R2, EU



Ungtyre O2

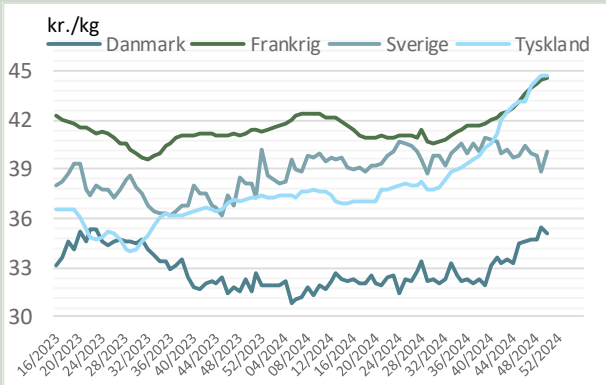


Ungtyre O2, EU

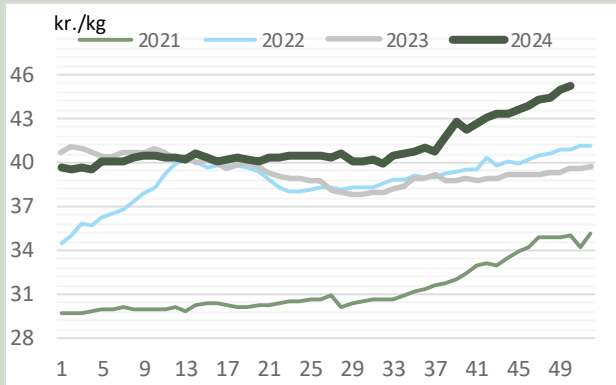


Kilde: Eurostat

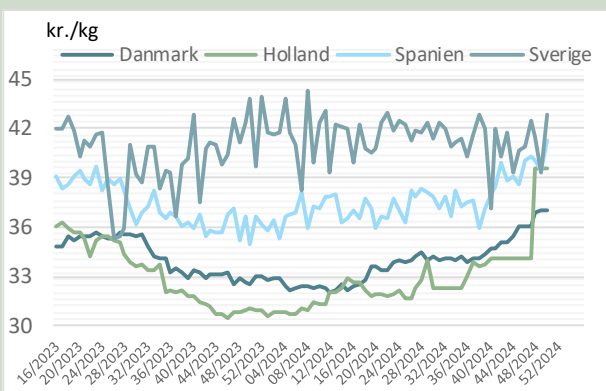
Ungtyre U2



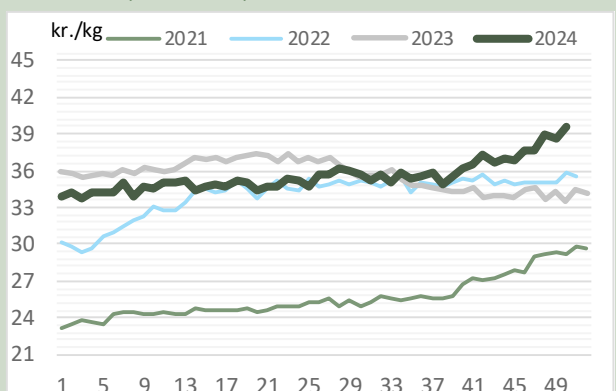
Ungtyre U2, EU



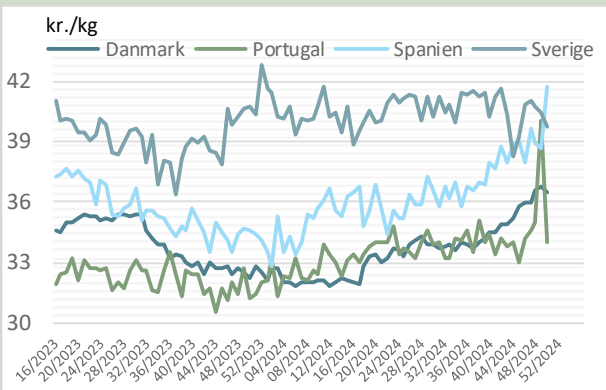
Kalve O3



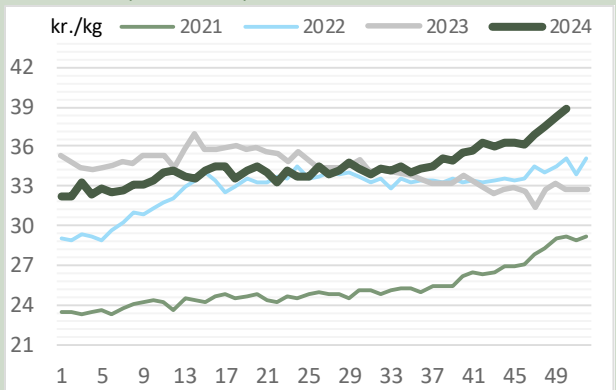
Kalve O3 (8-12 mdr.) EU



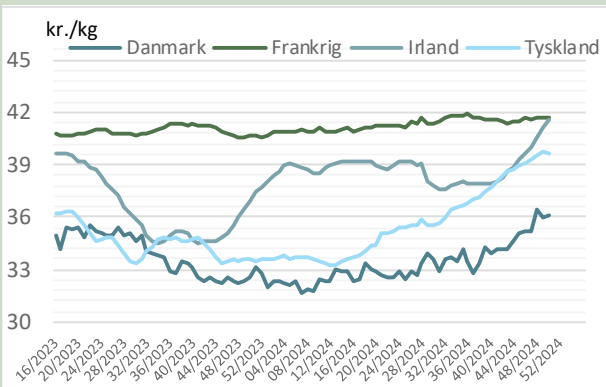
Kalve O2



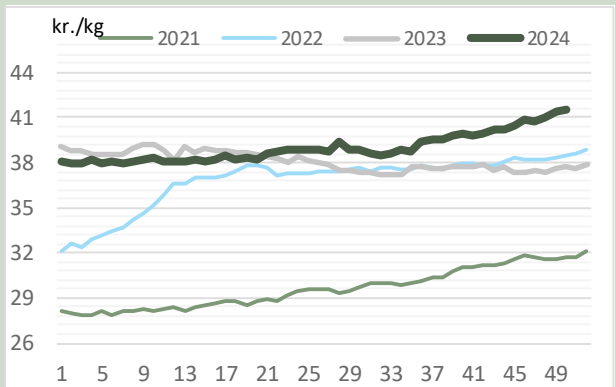
Kalve O2 (8-12 mdr.) EU



Kvier R3

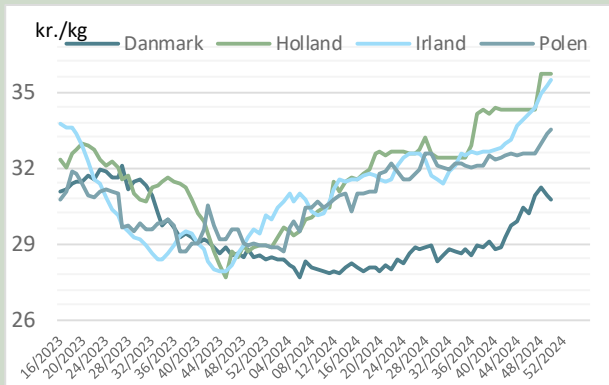


Kvier R3, EU

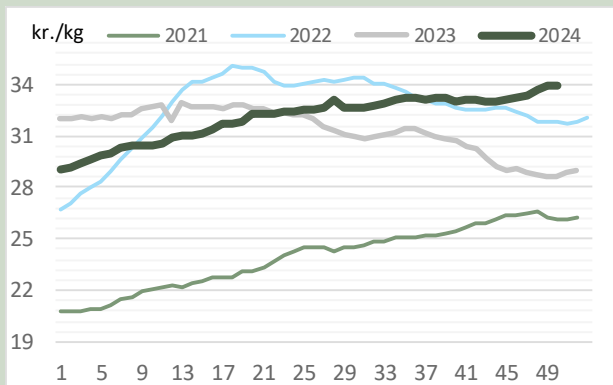


Kilde: Eurostat

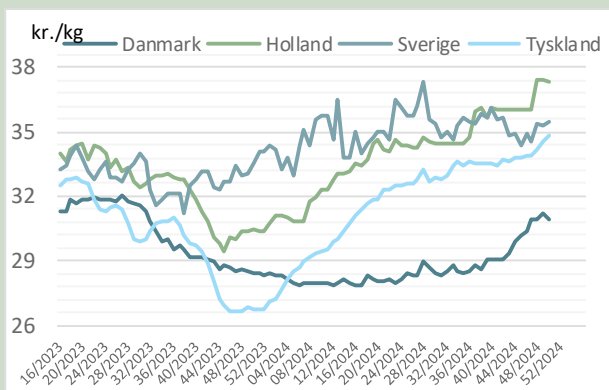
Køer O3



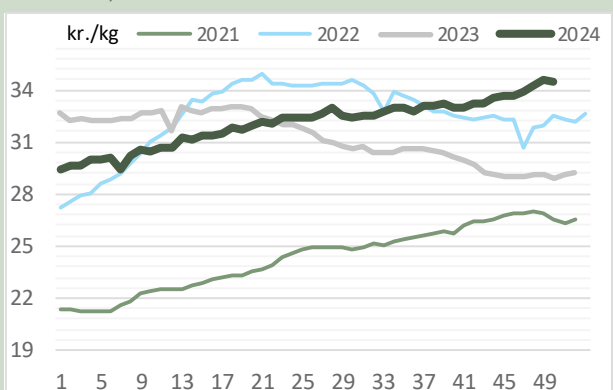
Køer O3, EU



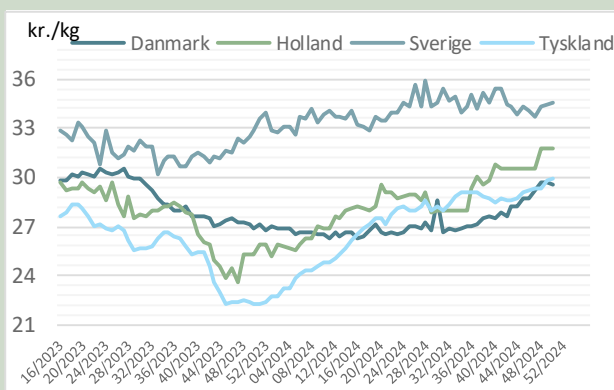
Køer O4



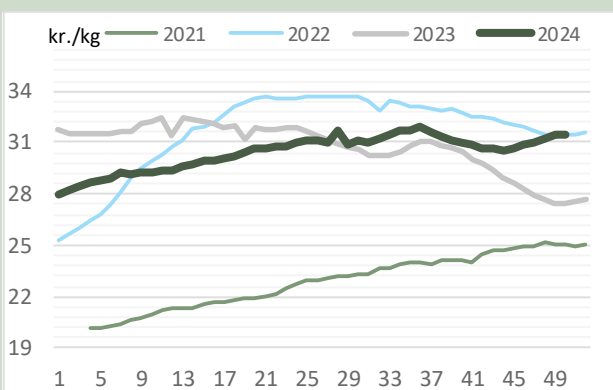
Køer O4, EU



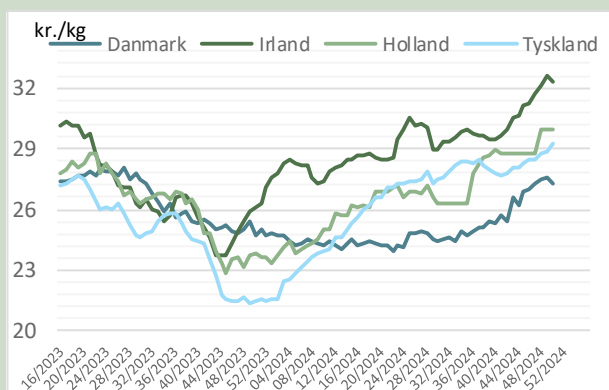
Køer P3



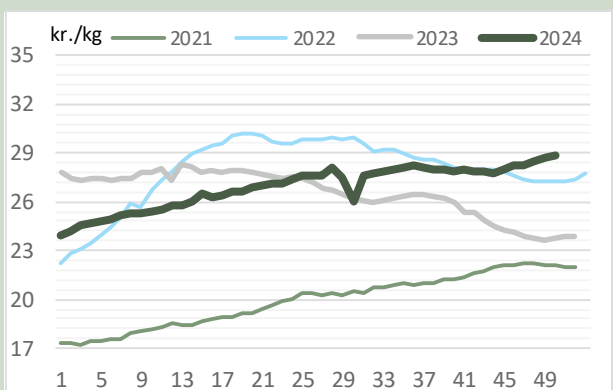
Køer P3, EU



Køer P2



Køer P2, EU



Kilde: Eurostat