

## MARKEDSSITUATIONEN

På det europæiske marked handles såvel ferske skinker som øvrige udskæringer til stort set uforandret prisniveau denne uge.

Til det britiske baconmarked er der en stabil afsætning, hvor nye kontrakter bliver handlet til stigende prisniveau.

For markederne udenfor Europa rapporteres fortsat om en stabil afsætning til såvel Kina som Japan.

## Slagtinger i Danmark

	Uge 7	Uge 8	Uge 9	Uge 1-9 2018/2017
Totalmodtagelsen	339.607	336.613	331.154	+2,3 %

Ovenstående ugentlige slagtetotal er fra Klassificeringskontrollen og dækker over en samlet total for slagterier, der tilsammen har 97-98 pct. af de samlede slagtinger i Danmark.

Slagetallet består af slagtesvin, søer, mv., men er uden kasserede svin.

## NOTERINGER DANMARK FOR UGE 11

### Slagtesvin og søer

Kr./kg.	Danish Crown	52 uger gns.
Slagtesvin (basis vægtklasse og basis kødprocent)	9,20	10,24
Søer (over 130 kg.)	6,10	6,93

### Noteringer for smågrise (30 kg.)

Kr./kg.	Aktuel	52 uger gns.
Beregnet notering, Basis kr./stk.	355,59	393,49
Beregnet notering SPF+Myc kr./stk.	360,59	398,49
Beregnet notering SPF kr./stk.	364,59	402,49
Beregnet notering, økologi kr./stk.	932,40	979,45
Markedsnotering SPF region 1 (PRRS negativ)	420,00	452,00
(PRRS positiv)	400,00	434,00
Markedsnotering SPF region 2/3 (PRRS negativ)	420,00	452,00
(PRRS positiv)	400,00	434,00

Vægtregulering:	7-9 kg	9-12 kg	12-25 kg	25-30 kg	30-40 kg
	9,26 kr./kg	7,07 kr./kg	6,54 kr./kg	5,28 kr./kg	5,26 kr./kg

## FUTURE-PRISER, UDLANDET

	Chicago (\$ pr. 100 lbs slagtevægt)		
	9/3	2/3	Ændr.
apr. 2018	67,85	67,58	0,27
maj 2018	72,00	74,65	-2,65
juni 2018	77,68	79,75	-2,08
juli 2018	78,55	80,50	-1,95
aug. 2018	78,78	80,55	-1,77
sep. 2018	-	-	-
okt. 2018	67,20	68,73	-1,52
nov. 2018	-	-	-
dec. 2018	62,23	62,85	-0,63
jan. 2018	-	-	-
feb. 2018	66,25	66,53	-0,28
apr. 2018	69,78	70,00	-0,22
maj 2018	75,78	75,70	0,08
juni 2018	79,18	78,78	0,40
juli 2018	79,33	79,00	0,33
Omgregning til Dkr/kg:			
1 lbs. = 0,4536 kg			
1 \$ = 6,0609			



EU

**Afrikansk svinepest**

EU Kommissionens indberetningssystem for tilfælde af afrikansk svinepest for EU-landene og Ukraine er opdateret til og med 11. februar.

Antal tilfælde af afrikansk svinepest

Lande	Periode		År til dato	
	25. februar - 4. marts		1. jan - 4. marts	
	Svin	Vildsvin	Svin	Vildsvin
Estland		6		117
Letland		7		219
Litauen		33		447
Polen		68	4	639
Italien			2	24
Ukraine		1	16	24
Tjekkiet				17
Rumænien			2	

**Danmarks eksport af grisekød, tons**
**Jan. - dec. 2017**

	Biprodukter	Levende svin	Tilberedt konserveret	Bacon	Hele og halve svin/søer	Udskæringer	Pølser	Total	Pct.
Tyskland	24.827	198.442	8.520	185	85.458	236.088	2.458	555.976	29,1
Polen	3.616	170.730	217	0	0	127.173	0	301.736	15,8
UK	9.248	617	9.479	38.083	0	137.583	9.712	204.722	10,7
Italien	1.870	20.657	491	70	0	95.297	300	118.685	6,2
Sverige	9.591	125	1.900	1.255	0	17.653	4.775	35.299	1,8
Holland	11.026	12.395	197	38	0	7.605	279	31.541	1,6
Frankrig	1.735	1.779	976	445	18	14.004	967	19.925	1,0
Spanien	476	3.821	1.325	371	0	7.615	1.438	15.046	0,8
Øvrige EU-lande	13.769	15.352	2.980	254	0	55.199	3.371	90.925	4,8
<b>EU i alt</b>	<b>76.157</b>	<b>423.918</b>	<b>26.085</b>	<b>40.702</b>	<b>85.476</b>	<b>698.217</b>	<b>23.301</b>	<b>1.373.854</b>	<b>71,9</b>
Kina	162.531	21	0	0	0	81.526	0	244.078	12,8
Japan	2.488	15	3.982	251	0	110.819	1.624	119.179	6,2
Australien	521	0	183	420	0	43.296	115	44.535	2,3
USA	3.163	0	6.494	112	0	23.827	1.029	34.625	1,8
Sydkorea	846	42	2.467	0	0	13.867	361	17.583	0,9
Taiwan	1.520	3	14	0	0	14.995	0	16.532	0,9
Hong Kong	1.418	0	589	29	0	6.380	138	8.555	0,4
Filippinerne	5.639	14	445	0	0	858	1	6.956	0,4
Ukraine	3.654	584	0	0	0	790	0	5.028	0,3
Øvrige 3. lande	9.500	1.075	8.823	1.224	0	12.513	7.587	40.722	2,1
<b>3. lande total</b>	<b>191.281</b>	<b>1.754</b>	<b>22.996</b>	<b>2.036</b>	<b>7</b>	<b>308.871</b>	<b>10.856</b>	<b>537.800</b>	<b>28,1</b>
<b>Eksport total</b>	<b>267.437</b>	<b>425.672</b>	<b>49.080</b>	<b>42.738</b>	<b>85.483</b>	<b>1.007.088</b>	<b>34.156</b>	<b>1.911.655</b>	<b>100,0</b>

**Jan. - dec. 2016**

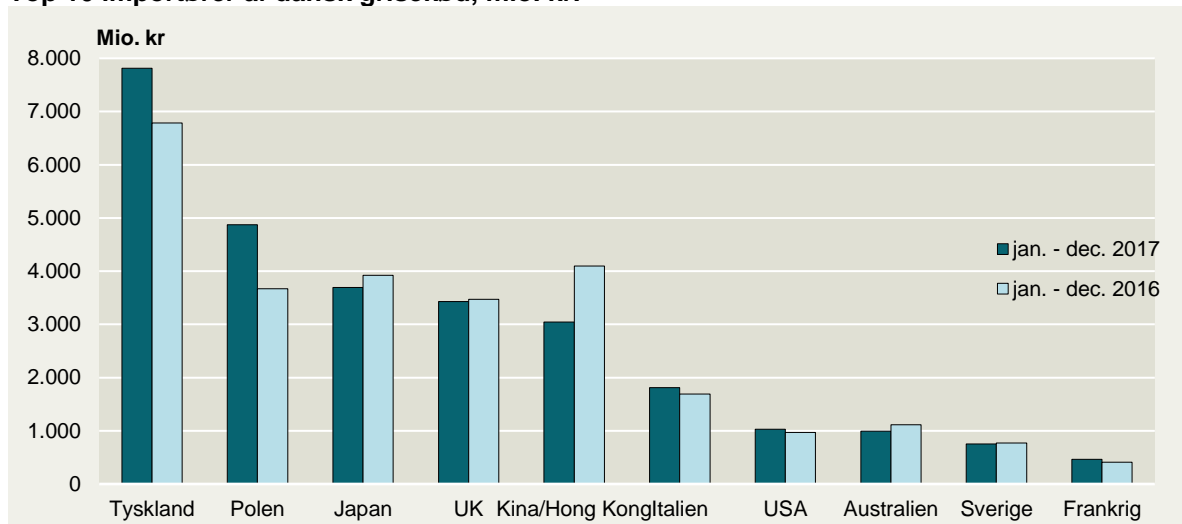
	Biprodukter	Levende svin	Tilberedt konserveret	Bacon	Hele og halve svin/søer	Udskæringer	Pølser	Total	Pct.
Tyskland	23.832	202.940	9.266	269	87.883	234.378	2.928	561.495	28,6
Polen	3.464	142.948	60	2	9	127.893	19	274.396	14,0
UK	7.393	211	11.731	48.578	0	135.762	9.823	213.498	10,9
Italien	2.011	20.089	473	52	16	96.323	255	119.218	6,1
Sverige	9.841	58	2.080	1.475	17	19.328	5.364	38.164	1,9
Holland	15.303	10.094	142	51	0	6.167	191	31.948	1,6
Frankrig	2.203	996	935	316	0	12.500	1.128	18.077	0,9
Spanien	756	3.460	1.441	714	0	6.690	1.414	14.475	0,7
Øvrige EU-lande	12.100	11.862	3.111	632	0	39.714	3.328	70.747	3,6
<b>EU i alt</b>	<b>76.902</b>	<b>392.658</b>	<b>29.239</b>	<b>52.090</b>	<b>87.925</b>	<b>678.754</b>	<b>24.450</b>	<b>1.342.019</b>	<b>68,4</b>
Kina	190.488	48	1	0	54	121.689	0	312.279	15,9
Japan	4.534	12	4.517	164	0	116.700	1.561	127.488	6,5
Australien	460	0	92	365	0	55.865	45	56.827	2,9
USA	2.784	0	4.079	165	0	23.821	881	31.730	1,6
Sydkorea	1.010	15	4.368	0	0	14.460	367	20.221	1,0
Hong Kong	6.894	0	510	20	0	7.084	34	14.542	0,7
Taiwan	778	0	10	0	0	7.966	0	8.753	0,4
Filippinerne	4.479	0	305	0	0	764	2	5.549	0,3
Singapore	1.484	0	152	297	0	1.272	685	3.890	0,2
Øvrige 3. lande	8.352	1.475	8.418	875	25	12.532	7.685	39.362	2,0
<b>3. lande total</b>	<b>221.262</b>	<b>1.550</b>	<b>22.452</b>	<b>1.885</b>	<b>79</b>	<b>362.151</b>	<b>11.260</b>	<b>620.640</b>	<b>31,6</b>
<b>Eksport total</b>	<b>298.164</b>	<b>394.209</b>	<b>51.691</b>	<b>53.975</b>	<b>88.004</b>	<b>1.040.905</b>	<b>35.710</b>	<b>1.962.659</b>	<b>100,0</b>

### Top 10 importører af dansk grisekød målt på værdi

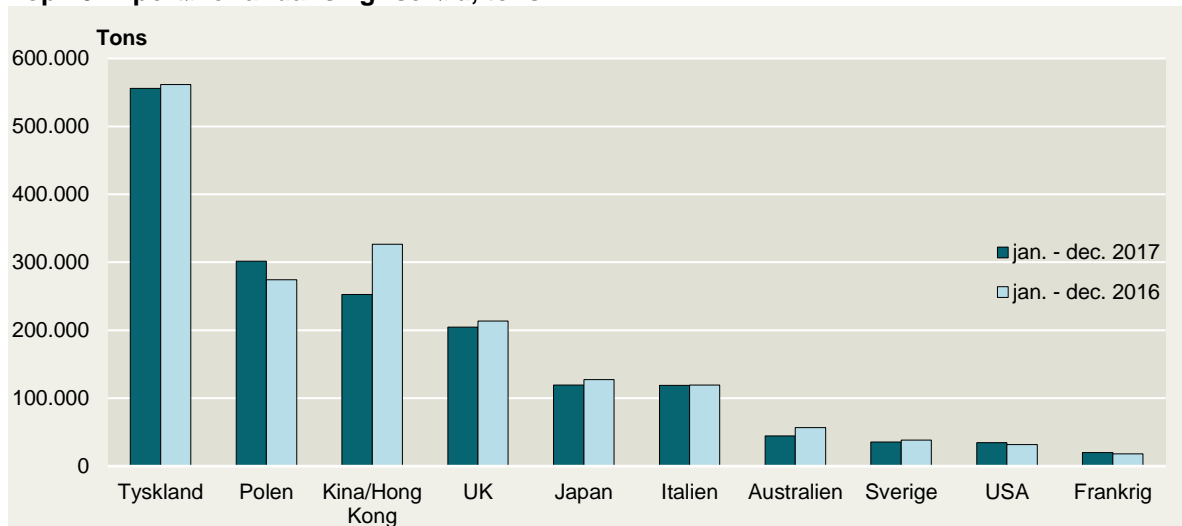
Nedenstående følger opstilling over top ti lande for Danmarks eksport af grisekød opstillet i rangorden efter værdien af den danske eksport af grisekød for januar - december 2017. Alt grisekød (inklusive levende svin) er medtaget i eksporten.

Land	jan. - dec. 2017		jan. - dec. 2016	
	Værdi i mio. kr.	Tons	Værdi i mio. kr.	Tons
Tyskland	7.814	555.976	6.787	561.495
Polen	4.871	301.736	3.672	274.396
Japan	3.695	119.179	3.921	127.488
UK	3.431	204.722	3.469	213.498
Kina/Hong Kong	3.042	252.633	4.099	326.821
Italien	1.812	118.685	1.689	119.218
USA	1.031	34.625	967	31.730
Australien	993	44.535	1.111	56.827
Sverige	752	35.299	770	38.164
Frankrig	466	19.925	409	18.077
<b>Top 10 total</b>	<b>27.908</b>	<b>1.687.314</b>	<b>26.893</b>	<b>1.767.714</b>
Andre lande	4.146	224.341	3.480	194.945
<b>Total</b>	<b>32.054</b>	<b>1.911.655</b>	<b>30.373</b>	<b>1.962.659</b>

### Top 10 importører af dansk grisekød, mio. kr.



### Top 10 importører af dansk grisekød, tons





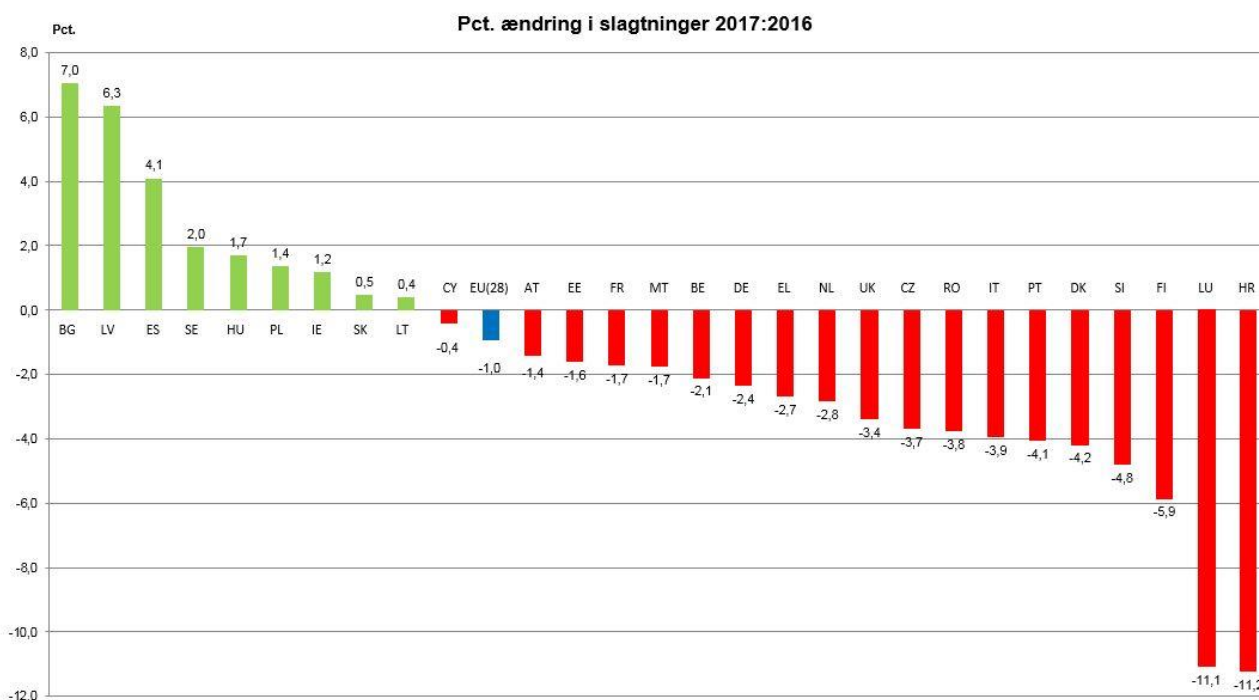
### Slagtninger af svin faldt 1 pct. i 2017

På baggrund af indberetninger fra de enkelte EU-lande foreligger der nu tal i Eurostat over udvikling i slagtninger af svin for året 2017. De indberettede tal til Eurostat viser en samlet slagtning i EU (målt i stk.), der i 2017 med 254,7 mio. stk. lå 1,0 pct. lavere end i 2016. I nedenstående diagram er vist den procentvise ændring i slagtninger for de enkelte EU-lande.

Blandt de store svineproducerende lande har der været stigning i slagtningerne for Spanien og Polen på henholdsvis 4,1 pct. og 1,4 pct. Den spanske stigning skyldes en stigende spansk egenproduktion af svin, mens stigningen for Polen er en følge af en øget import af smågrise fra bl.a. Danmark.

For såvel Tyskland, Frankrig, Danmark og Belgien er der registreret fald i slagtningerne i 2017. Størst fald i Danmark med -4,2 pct.

For Holland viser de indberettede tal til Eurostat et fald i slagtningerne i 2017. Dette stemmer dog ikke overens med andre kilder, der rapporterer om en stigning i de hollandske slagtninger i 2017.



### BELGIEN

#### Myndigheder lukker mindre slagteri efter svindel med datomærkning

Ifølge Agra Europe har de belgiske myndigheder lukket et mindre belgisk slagteri, efter der ved inspektion er fundet svindel med datomærkning, hvor gamle datomærker er blevet fjernet og erstattet med nye mærker med ny dato.

Det skulle dreje sig om slagteanlægget Veviba i Bastogne, der tilhører Verbist group.

Supermarkeds kæderne Delhaize Group og Colruyt har meddelt, at de indtil videre stopper alt samarbejde med Veviba, mens skandalen undersøges. En talsmand fra Delhaize oplyser endvidere, at alle kødprodukter fra Verbist Group vil blive trukket tilbage fra supermarkedets hylder.

 **CANADA**
**Svinetælling 1. januar**

Den canadiske svinetælling fra 1. januar 2018 er blevet offentliggjort i den forløbne uge.

Resultatet af tællingen viser en stigning i totalbestanden på 2,7 pct., mens avlsbestanden er steget 1,3 pct.

1.000 stk.	1. jan. 2018	1. jan. 2017	%-ændring 2018:2017
Avlsbestand	1.272,9	1.256,9	1,3
Smågrise og Slagtesvin	13.052,1	12.688,1	2,9
<b>Total</b>	<b>14.325,0</b>	<b>13.945,0</b>	<b>2,7</b>

Ifølge "Statistics Canada" var der pr. 1. januar 8.270 svinebesætninger i Canada, hvilket var en stigning på 0,1 pct. sammenholdt med for et år siden.

I 2017 steg slagtingerne af svin i Canada med 1,6 pct. til 21,8 mio. stk., rapporterer "Statistics Canada".

Eksporten af levende svin til USA lå på 5,6 mio. stk. i 2017. Dette var et fald på 1,0 pct. i forhold til 2016 og hele 44 pct. lavere end tilbage i 2007, hvor eksporten af levende svin til USA toppede.

 **USA/ PARAGUAY**
**Paraguay åbner sit marked for amerikansk svinekød**

Myndighederne i Paraguay og USA har indgået veterinær aftale, der betyder at markedet i Paraguay åbnes for amerikansk svinekød.

The National Pork Producers Council i USA hilser aftalen velkommen og udtaler: "Paraguay vil ikke være et stort marked for amerikansk svinekød, men i det nuværende handelsklima har den amerikanske svinekøndindustri behov for alle nye markeder".

 **BRASILLEN**
**Tidligere ledelse i BRF arresteret**

Brasiliansk politi arresterede mandag i sidste uge en række tidligere og nuværende topfolk i Brazil Foods (BRF) på anklager om svindel og kendskab til bestikkelse af offentlig ansatte med det formål at slippe for kontrolbesøg på virksomhedens forskellige anlæg. Blandt de arresterede var den tidligere CEO i BRF Pedro Faria og den nu forhenværende Vice Præsident i BRF Helio dos Santos.

Arrestationerne - i kombination med et dårligt regnskabsresultat fra BRF – betød, at kursen på BRF aktier faldt med hele 19 pct. på den brasilianske børs mandag i sidste uge.

Såvel Pedro Faria og Helio dos Santos blev løsladt fredag efter afhøringer. Begge fik et påbud om ikke at have nogen aktiviteter fremadrettet i BRF, mens undersøgelsen pågår. Faria var CEO i BRF fra 2015 til og med 2017, mens Dos Santos trådte tilbage i sidste uge som Vice Præsident for "global operations" hos BRF.



### Optræk til strid mellem Vietnam og USA om ractopamine

Ifølge Agra Europe er der optræk til strid mellem Vietnam og USA om ractopamine.

USA har i WTO regi rejst bekymring over vietnamesiske forslag til nye importregler for landet. De nye regler vil indføre nul-tolerance og fjerne tidligere maksimumsgrænser for en række fodertilsætningsstoffer herunder beta agonisten ractopamine.

De amerikanske bekymringer blev på WTO mødet delt af Canada og New Zealand. Vietnam på sin side gav udtryk for, at der indtil videre kun er tale om et forslag, og man er i en proces med at indhente kommentarer. Men Vietnam understregede, at forslaget til nye importregler er baseret på internationale standarder, og at man ikke ønsker at diskriminere mod nogen WTO medlemslande.



### Laveste svinepriser i 4 år

Ifølge Reuters Bureau nåede de kinesiske svinepriser i den forløbne uge det laveste niveau i 4 år.

Faldet i svinepriser er en følge af en kraftigt stigende produktion fra de store svineproducenter, der mere end udligner for et fald i produktionen for mindre produktioner.

Der rapporteres om svinepriser på omkring 11 yuan pr. kg. levende vægt (10,52 kr./kg). Dette skulle betyde at også store produktioner taber penge med de nuværende priser.



### Mund og klovsyge

Myndighederne i Kina har i løbet af den seneste uge rapporteret til OIE om 1 udbrud af mund og klovsyge i provinsen Henan. I alt er 1.200 stk. får omfattet af udbruddet.



### Udvikling i lager af grisekød

Mængder i tons	Egen produktion		Importerede mængder		Samlet lagerbeholdning
	Fersk	Frosset	Fersk	Frosset	
Ultimo januar 17	442	16.843	7.780	150.579	175.644
Ultimo februar 17	1.454	16.149	7.443	146.058	171.104
Ultimo marts 17	417	15.433	9.556	152.113	177.519
Ultimo april 17	505	16.360	8.921	148.234	174.020
Ultimo maj 17	456	17.341	8.794	155.611	182.202
Ultimo juni 17	407	15.974	7.435	157.400	181.216
Ultimo juli 17	691	13.767	6.408	155.203	176.069
Ultimo august 17	585	15.058	9.288	152.135	177.066
Ultimo september 17	984	14.244	6.267	149.558	171.053
Ultimo oktober 17	573	14.305	6.642	145.497	167.017
Ultimo november 17	725	14.897	11.574	142.430	169.626
Ultimo december 17	817	16.129	11.516	142.364	170.826
Ultimo januar 18	744	15.805	9.278	150.931	176.758

 **FILIPPINERNE**
Import af grisekød

<b>0203</b>				
<b>Fersk/frosset grisekød</b>				
<b>Tons</b>	<b>jan. - dec. 2015</b>	<b>jan. - dec. 2016</b>	<b>jan. - dec. 2017</b>	<b>%-ændr. 17:16</b>
Canada	12.553	20.143	28.093	39,5
Tyskland	16.197	22.844	21.251	-7,0
USA	7.281	9.163	15.073	64,5
Frankrig	12.088	11.366	12.030	5,8
Spanien	3.552	6.307	7.214	14,4
Holland	1.082	1.385	2.756	99,0
UK	386	1.461	2.021	38,3
Irland	1.064	1.329	1.313	-1,2
Belgien	1.316	948	1.285	35,5
Brasilien	924	1.189	1.211	1,9
Danmark	1.695	1.574	1.100	-30,1
Australien	190	281	954	239,5
Andre	276	127	220	-
<b>I alt</b>	<b>58.604</b>	<b>78.117</b>	<b>94.521</b>	<b>21,0</b>

<b>020649</b>				
<b>Biprodukter - svin</b>				
<b>Tons</b>	<b>jan. - dec. 2015</b>	<b>jan. - dec. 2016</b>	<b>jan. - dec. 2017</b>	<b>%-ændr. 17:16</b>
Tyskland	23.897	32.748	42.403	29,5
Spanien	18.263	30.093	38.232	27,0
USA	17.220	18.434	17.917	-2,8
Frankrig	12.006	15.402	13.555	-12,0
Holland	12.149	8.739	13.064	49,5
Belgien	8.912	10.109	10.218	1,1
UK	4.356	5.246	7.939	51,3
Canada	9.637	8.716	7.562	-13,2
Danmark	3.718	4.507	4.900	8,7
Irland	1.810	2.295	2.079	-9,4
Australien	1.936	2.117	1.828	-13,7
Andre	1.020	1.263	1.963	55,4
<b>I alt</b>	<b>114.924</b>	<b>139.669</b>	<b>161.660</b>	<b>15,7</b>

<b>020641</b>				
<b>Svinelever</b>				
<b>Tons</b>	<b>jan. - dec. 2015</b>	<b>jan. - dec. 2016</b>	<b>jan. - dec. 2017</b>	<b>%-ændr. 17:16</b>
Spanien	2.940	5.640	4.673	-17,1
Tyskland	2.286	3.170	3.331	5,1
Holland	3.279	2.583	3.266	26,4
Canada	1.565	1.684	2.856	69,6
UK	80	929	2.469	165,8
Irland	1.709	1.122	2.060	83,6
Australien	1.345	2.190	2.059	-6,0
Belgien	587	1.037	844	-18,6
USA	104	189	382	102,1
Andre	485	1.084	442	-59,2
<b>I alt</b>	<b>14.380</b>	<b>19.628</b>	<b>22.382</b>	<b>14,0</b>



