

MARKEDSSITUATIONEN

På det europæiske marked handles såvel ferske skinker som øvrige udskæringer til uændret prisniveau denne uge.

Til det britiske baconmarked rapporteres om en stabil afsætning.

For markederne udenfor Europa mærkes en bedre efterspørgsel fra Kina, mens der fortsat er en stabil afsætning til Japan.

Slagtninger i Danmark

	Uge 33	Uge 34	Uge 35	Uge 1-35 2018/2017
Totalmodtagelsen	329.555	318.566	336.158	+3,7 %

Ovenstående ugentlige slagttal er fra Klassificeringskontrollen og dækker over en samlet total for slagterier, der tilsammen har 97-98 pct. af de samlede slagtninger i Danmark.

Slagttallet består af slagtesvin, søer, mv., men er uden kasserede svin.

FUTURE-PRISER, USA

	Chicago (\$ pr. 100 lbs slagtevægt)		
	7/9	31/8	Ændr.
okt. 2018	55,65	50,43	5,23
nov. 2018	-	-	-
dec. 2018	56,80	53,40	3,40
jan. 2019	-	-	-
feb. 2019	64,73	62,88	1,85
mar. 2019	-	-	-
apr. 2019	69,80	68,48	1,33
maj 2019	75,25	74,18	1,08
juni 2019	80,53	78,75	1,78
juli 2019	80,13	78,60	1,53
aug. 2019	78,85	77,38	1,47
sep. 2019	-	-	-
okt. 2019	66,60	64,70	1,90
nov. 2019	-	-	-
dec. 2019	62,08	61,00	1,08
jan. 2020	-	-	-
feb. 2020	66,75	65,00	1,75

Omregning til Dkr/kg:
1 lbs. = 0,4536 kg
1 \$ = 6,4210



EU

Afrikansk svinepest

Nedenstående er vist den nyeste opdatering fra EU Kommissionens indberetningsystem for tilfælde af afrikansk svinepest for EU-landene og Ukraine.

Lande	Periode		År til dato	
	26. august - 2. september		1. jan - 2. september	
	Svin	Vildsvin	Svin	Vildsvin
Estland				192
Letland		11	10	517
Litauen	2	7	49	1.184
Polen	2	29	105	1.862
Italien			3	24
Ukraine	4		75	36
Tjekkiet				28
Rumænien	25	3	808	29
Ungarn		1		33
Bulgarien	1		1	



MOLDOVA

Afrikansk svinepest

I løbet af den seneste uge har myndighederne i Moldova rapporteret til OIE om 7 udbrud af afrikansk svinepest. Udbruddene er fundet blandt mindre besætninger. 2 af udbruddene er fundet i den sydlige del af landet tæt på grænsen til Rumænien, mens 5 af udbruddene er fundet i den sydøstlige del af landet tæt på grænsen til Ukraine.



KINA

Nu 18 tilfælde af afrikansk svinepest

De kinesiske myndigheder har nu i alt konstateret 18 tilfælde af afrikansk svinepest i seks provinser.

Der rapporteres om stigende svinepriser i de mere folkerige sydlige provinser. Normalt modtager slagterierne i syd en del grise til slagtning fra de nordlige regioner. Men disse transporter af grise fra nord mod syd besværliggøres nu af transportrestriktioner, m.m.

Ifølge Rabobank er der stor sandsynlighed for en stigende kinesisk import af grisekød fremadrettet. Banken understreger dog, at såvel omfanget af importen som tidshorisont for en eventuel nedgang i den kinesiske produktion er meget usikker.

Ifølge FAO er sygdommen kommet til Kina for med stor sandsynlighed at blive. Og der er stor risiko for en yderligere spredning til andre asiatiske lande. FAO henviser til, at den relative store spredning over lange afstande i Kina tyder på, at sygdommen spredes via kødprodukter. Sygdommen er vanskelig at bekæmpe, da afrikansk svinepest virus kan overleve i måneder i kødprodukter, dyrefoder og køkkenaffald, hedder det i en udtalelse fra FAO.



JAPAN

Tilfælde af klassisk svinepest

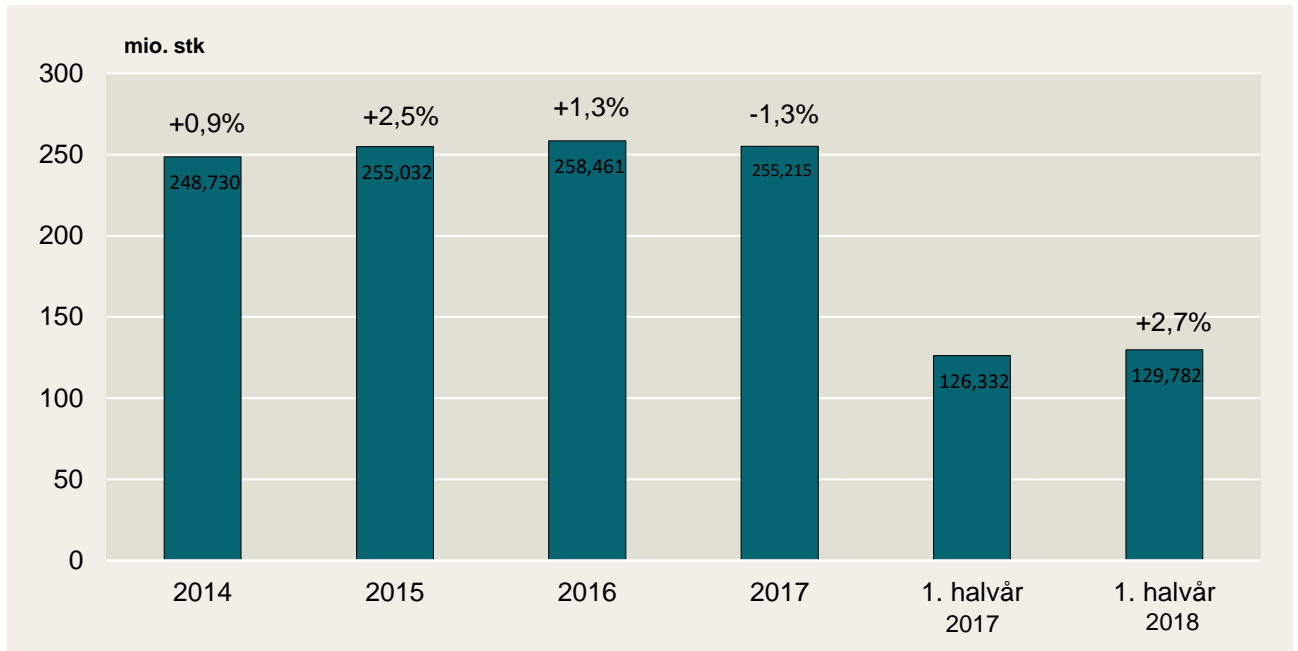
Japan har her i weekenden rapporteret om et tilfælde af klassisk svinepest. Det er første gang i 26 år sygdommen findes i landet. Svinepesten er fundet på en gård ved byen Gifu i det centrale Japan, rapporteres det.



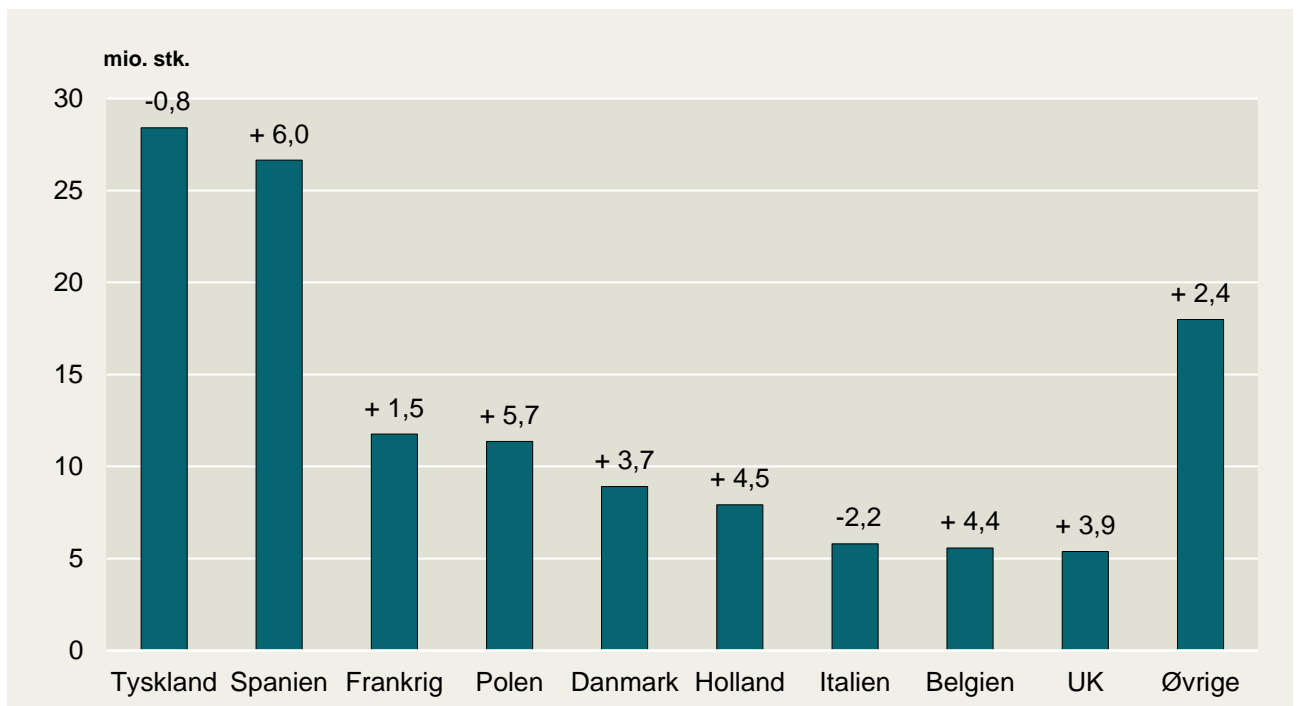
Slagtninger af svin steg 2,7 pct. i 1. halvår 2018

På baggrund af indberetninger fra de enkelte EU lande foreligger der nu tal i Eurostat over udvikling i slagtninger af svin for 1. halvår 2018. De indberettede tal til Eurostat viser en samlet slagtning i EU for 1. halvår 2018 på 129,8 mio. stk. Dette er en stigning på 3,5 mio. stk. svarende til 2,7 pct. i forhold til 1. halvår 2017.

Som det fremgår af nedenstående diagram, kommer stigningen efter et mindre fald i slagtningerne i 2017.



I nedenstående diagram er vist udviklingen i slagtninger for 1. halvår 2018 for de største svineproducerende lande i EU. Som det fremgår, har der været et mindre fald i slagtningerne for Tyskland og Italien. Alle de øvrige store svineproducerende lande har haft stigende slagtninger. De mest markante stigninger i slagtningen ses for Spanien og Polen.





Eksport af grisekød

EU Kommissionen har offentliggjort foreløbige tal over EU eksporten af grisekød (målt i slagtevægt) for perioden januar - juni 2018 sammenholdt med samme periode året før.

Fordelt på kategorier

Tons	Jan. - juni 2018	Jan. - juni 2017	%-ændring 18:17
Levende svin	9.615	4.119	133,4
Fersk/frosset	1.010.411	974.730	3,7
Bacon	19.124	17.254	10,8
Forarbejdet	82.577	80.147	3,0
Biprodukter	713.925	744.925	-4,2
Total	1.835.651	1.821.176	0,8

Eksportører af grisekød fra EU

Tons	Jan. - juni 2018	Jan. - juni 2017	%-ændring 18:17
Tyskland	415.391	388.559	6,9
Spanien	407.236	383.801	6,1
Danmark	257.537	259.007	-0,6
Frankrig	112.624	119.849	-6,0
Holland	217.942	220.066	-1,0
Polen	116.711	113.280	3,0
UK	67.352	68.783	-2,1
Irland	49.974	50.150	-0,4
Belgien	43.173	48.996	-11,9
Italien	47.861	48.848	-2,0
Ungarn	26.163	44.753	-41,5
Østrig	20.236	22.240	-9,0
Andre	53.451	52.844	1,1
EU-28	1.835.651	1.821.176	0,8

Importører af grisekød fra EU

Tons	Jan. - juni 2018	Jan. - juni 2017	%-ændring 18:17
Kina	671.626	674.823	-0,5
Hong Kong	114.107	175.088	-34,8
Japan	197.996	188.684	4,9
Filippinerne	136.213	125.130	8,9
Sydkorea	161.138	138.041	16,7
USA	83.146	73.121	13,7
Ukraine	44.418	33.490	32,6
Australien	39.941	42.946	-7,0
Montenegro	11.041	9.173	20,4
Angola	16.929	14.512	16,7
Rusland	1.309	2.655	-50,7
Hviderusland	376	39	864,1
Andre	357.411	343.475	4,1
EU-28	1.835.651	1.821.176	0,8

Danmarks eksport af grisekød, tons
Jan. - juni 2018

	Biprodukter	Levende svin	Tilberedt konserveret	Bacon	Hele og halve svin/søer	Udskæringer	Pølser	Total	Pct.
Tyskland	14.436	101.210	3.602	94	42.610	137.011	1.393	300.356	30,7
Polen	669	91.699	40	1	0	64.954	0	157.363	16,1
UK	3.689	229	4.968	21.646	0	61.849	5.151	97.532	10,0
Italien	938	12.366	254	35	0	53.201	172	66.967	6,8
Sverige	4.352	88	1.055	545	0	9.817	2.451	18.309	1,9
Holland	5.562	6.851	102	9	0	4.487	140	17.152	1,8
Frankrig	1.072	817	461	233	0	6.757	465	9.805	1,0
Spanien	310	1.952	568	237	0	2.779	665	6.510	0,7
Øvrige EU-lande	5.555	6.803	1.569	69	5	26.415	1.911	42.327	4,3
EU i alt	36.581	222.016	12.619	22.870	42.616	367.270	12.349	716.320	73,2
Kina	79.471	0	110	0	0	32.772	0	112.353	11,5
Japan	1.360	3	2.089	18	0	55.382	921	59.773	6,1
USA	1.327	0	2.390	54	0	17.125	569	21.464	2,2
Australien	95	0	90	168	0	20.369	46	20.768	2,1
Sydkorea	181	20	991	0	0	8.708	140	10.039	1,0
Taiwan	579	6	25	0	0	6.967	4	7.582	0,8
Filippinerne	2.855	0	206	0	0	949	1	4.011	0,4
Ukraine	1.584	399	0	0	0	1.682	0	3.666	0,4
Hong Kong	770	0	304	17	0	1.550	39	2.679	0,3
Øvrige 3. lande	5.544	606	4.503	723	0	5.824	3.334	20.535	2,1
3. lande total	93.767	1.034	10.708	980	25	151.328	5.053	262.895	26,8
Eksport total	130.349	223.050	23.327	23.850	42.640	518.597	17.402	979.216	100

Jan. - juni 2017

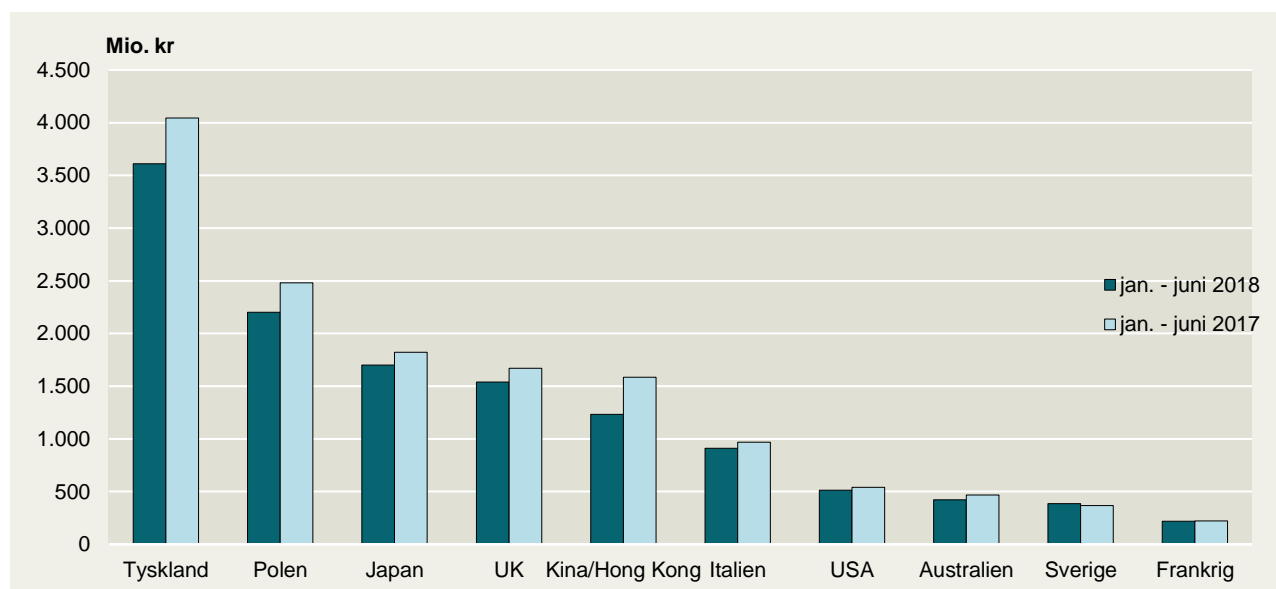
	Biprodukter	Levende svin	Tilberedt konserveret	Bacon	Hele og halve svin/søer	Udskæringer	Pølser	Total	Pct.
Tyskland	10.844	99.820	4.024	86	42.334	121.982	1.222	280.312	29,9
Polen	1.435	80.284	147	0	0	61.205	0	143.072	15,2
UK	4.684	368	4.676	17.974	0	66.791	4.721	99.214	10,6
Italien	996	11.800	225	39	0	47.489	142	60.692	6,5
Sverige	4.394	69	1.007	626	0	8.564	2.467	17.128	1,8
Holland	4.552	6.090	123	17	0	3.627	132	14.542	1,5
Frankrig	703	695	488	213	0	6.778	461	9.338	1,0
Spanien	372	2.306	655	245	0	3.586	746	7.911	0,8
Øvrige EU-lande	7.028	7.677	1.468	59	0	24.935	1.667	42.835	4,6
EU i alt	35.008	209.110	12.813	19.260	42.334	344.960	11.558	675.043	71,9
Kina	84.517	21	0	0	0	38.048	0	122.586	13,1
Japan	1.902	10	2.149	91	0	52.614	843	57.610	6,1
Australien	115	0	88	212	0	21.206	22	21.642	2,3
USA	1.351	0	2.729	48	0	13.028	440	17.596	1,9
Sydkorea	387	24	1.403	0	0	6.160	179	8.153	0,9
Taiwan	780	3	10	0	0	6.824	0	7.617	0,8
Filippinerne	2.931	4	261	0	0	829	1	4.027	0,4
Hong Kong	712	0	330	15	0	1.694	85	2.836	0,3
Singapore	397	0	95	210	0	766	305	1.773	0,2
Øvrige 3. lande	5.029	520	4.246	380	0	5.805	3.705	19.686	2,1
3. lande total	98.122	584	11.310	956	4	146.974	5.582	263.532	28,1
Eksport total	133.129	209.694	24.123	20.215	42.339	491.934	17.140	938.574	100

Top 10 importører af dansk grisekød målt på værdi

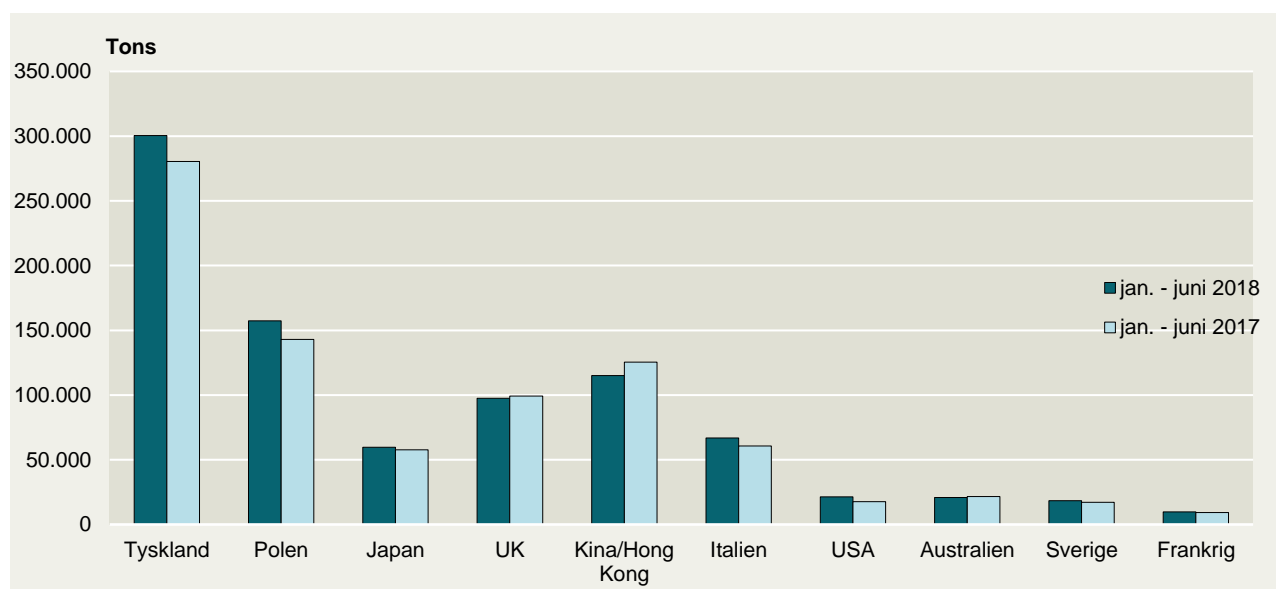
Nedenstående følger opstilling over top ti lande for den danske eksport af grisekød opstillet i rangorden efter værdien af den danske eksport af grisekød for januar - juni 2018. Alt grisekød (inklusive levende svin) er medtaget i eksporten.

Land	jan. - juni 2018		jan. - juni 2017	
	Værdi i mio. kr.	Tons	Værdi i mio. kr.	Tons
Tyskland	3.611	300.356	4.044	280.312
Polen	2.201	157.363	2.480	143.072
Japan	1.700	59.773	1.823	57.610
UK	1.540	97.532	1.671	99.214
Kina/Hong Kong	1.233	115.032	1.586	125.422
Italien	910	66.967	968	60.692
USA	515	21.464	542	17.596
Australien	422	20.768	469	21.642
Sverige	385	18.309	369	17.128
Frankrig	219	9.805	222	9.338
Top 10 total	12.735	867.369	14.174	832.026
Andre lande	1.964	111.847	2.030	106.549
Total	14.699	979.216	16.204	938.574

Top 10 importører af dansk grisekød, mio. kr.



Top 10 importører af dansk grisekød, tons



Import af grisekød

0203				
Fersk/frosset grisekød				
Tons	jan. - juni 2016	jan. - juni 2017	jan. - juni 2018	%-ændr. 18:17
Canada	10.040	10.954	16.944	54,7
Tyskland	12.774	11.085	10.637	-4,0
Frankrig	7.307	7.115	5.692	-20,0
USA	3.140	5.281	5.346	1,2
Spanien	2.654	4.121	3.609	-12,4
Brasilien	117	757	1.809	139,0
Holland	559	1.485	941	-36,6
Danmark	956	612	775	26,6
Australien	76	503	748	48,7
UK	891	1.378	639	-53,6
Irland	575	466	398	-14,6
Belgien	398	729	277	-62,0
Andre	78	169	87	-48,5
I alt	39.565	44.655	47.902	7,3

020649				
Biprodukter				
Tons	jan. - juni 2016	jan. - juni 2017	jan. - juni 2018	%-ændr. 18:17
Spanien	15.192	18.106	23.316	28,8
Tyskland	19.022	20.560	22.808	10,9
USA	9.245	8.945	12.303	37,5
Holland	5.373	4.986	8.905	78,6
Frankrig	7.498	6.990	7.790	11,4
UK	2.875	3.229	5.417	67,8
Belgien	5.872	5.485	5.321	-3,0
Canada	5.528	2.738	4.926	79,9
Danmark	2.499	2.971	2.079	-30,0
Irland	1.195	921	2.070	124,8
Australien	1.022	719	1.718	138,9
Andre	290	1.376	1.057	-23,2
I alt	75.611	77.026	97.710	26,9

020641				
Svinelever				
Tons	jan. - juni 2016	jan. - juni 2017	jan. - juni 2018	%-ændr. 18:17
Spanien	3.451	1.933	3.256	68,4
Australien	1.023	740	1.635	120,9
Irland	735	914	1.585	73,4
Tyskland	1.791	1.000	1.291	29,1
Holland	1.518	2.000	1.199	-40,1
UK	559	1.227	1.104	-10,0
Canada	912	1.516	833	-45,1
Belgien	710	483	733	51,8
Danmark	129	26	-	-
Andre	511	410	1.020	148,8
I alt	11.339	10.249	12.656	23,5

 **FILIPPINERNE**
Indfører forbud mod import af grisekød fra 6 lande

Ifølge "Asian Agribusiness" har myndighederne i Filippinerne – som følge af spredningen af afrikansk svinepest - indført midlertidigt forbud mod import af grisekød fra Kina, Letland, Polen, Rumænien, Rusland og Hviderusland.

 **TAIWAN**
Myndigheder vil forhindre indsmugling af kød fra Kina

Myndighederne i Taiwan er bekymrede for, at afrikansk svinepest skal sprede sig til landets svinesektor.

Ifølge "Asian Agribusiness" har Taiwans landbrugsministerium alene i august fundet 292 tilfælde af indsmugling af kød fra Kina. Dette i en periode, hvor afrikansk svinepest spreder sig i Kina.

De 292 tilfælde af kødsmugling fra Kina i august måned omfatter kødprodukter som skinke og pølser samt fersk svinekød.

Toldmyndighederne vil nu stramme op på toldeftersyn af fly og skibe, der ankommer til Taiwan. Borgere, der besøger Kina, informeres om ikke at besøge svinelandbrug eller medbringe kødprodukter fra landet.

 **VIETNAM**
Forholdsregler mod smitte med afrikansk svinepest

Også i Vietnam forsøger man at indføre forholdsregler, der skal forhindre smitte med afrikansk svinepest spredes til landet.

Ifølge "Asian Agribusiness" vil landets svinekødsektor arrangerer informationsmøder med svineproducenter. Landets landbrugsminister har bedt lokale myndigheder sikre, at hverken grise eller grisekød handles over grænsen til Kina samtidig med, at man nøje vil overvåge transporter af grise, hvor bestemmelsessted ikke er anført.

 **VIETNAM**
Danske virksomheder underskriver aftale om udvikling af svineproduktion

Ifølge Agra Europe har seks danske virksomheder underskrevet en aftale med vietnamesiske Tan Long Group, som ønsker at udvikle sin svineproduktion i Vietnam og Myanmar.

De seks danske virksomheder er Skiold, Munters, Tornordic, Haarslev, DanBred og Vilomix. Ifølge aftalen skal Skiold levere løsninger til svinestalde. Munters skal levere ventilationssystemer, mens DanBred og Vilomix skal levere avlsmateriale og høj kvalitetsfoder til projekterne i Vietnam og Myanmar. Tornodoc og deres underleverandør Haarslev skal fungere som leverandører til slagteri- og forarbejdningsvirksomhed.

Tan Long Group har som mål at udvide sin svineproduktion i Vietnam fra 350.000 grise til omkring 1 mio. grise pr. år. Udover svineproduktion i Vietnam planlægger Tan Long Group også at producere 100.000 svin i Myanmar.

 **RUSLAND**
Rusland overvejer forbud mod import fra Hviderusland

Ifølge nyhedsbureauet Reuters, overvejer Rusland et generelt forbud mod import af grisekød fra Hviderusland. Meldingen blev givet i sidste uge af den russiske veterinærtjeneste Rosselkhozsnad og kom, efter man havde fundet afrikansk svinepest i produkter fra Hviderusland.

I første omgang har Rosselkhozsnad fra fredag i sidste uge indført forbud mod import af produkter fra Grodno virksomheden i Hviderusland.

 **RUSLAND**
Russisk centralbank: Importforbud for brasiliansk kød bidrager til øget inflation

Det russiske importforbud for brasiliansk kød bidrager til en øget inflation i Rusland. For august måned er inflationen opgjort til 3,2 pct. årligt. I juli var inflationen opgjort til 2,5 pct.

I en udtalelse fra den russiske Centralbank hedder det bl.a.: "Efter en nedgang i kødpriser i løbet af 2017 og begyndelsen af 2018, er der nu en markant stigning i priserne som følge af et gradvist reduceret udbud. Restriktionerne på importen fra Brasilien, tidligere en af de største udbydere af kød til det russiske marked, bidrager til den øgede inflation".

Kilde: Reuters Bureau

 **RUSLAND**
Import af grisekød

Tons	0203 fersk/frosset svinekød		020649+020641 Biprodukter svin		020910 Spæk		I alt		
	Jan. - juni 2018	Jan. - juni 2017	Jan. - juni 2018	Jan. - juni 2017	Jan. - juni 2018	Jan. - juni 2017	Jan. - juni 2018	Jan. - juni 2017	%-ændr. 18:17
Brasilien	11.579	113.195	221	2.434	102	1.439	11.902	117.068	-89,8
Chile	10.492	5.142	2.056	1.905	6.717	3.684	19.265	10.731	79,5
Argentina	1.338	267	263	373	535	3.424	2.136	4.064	-47,4
Paraguay	1.139	644	260	210	308	241	1.707	1.095	55,9
Serbien	977	2.419	-	74	65	142	1.042	2.635	-60,5
Hviderusland	409	3.608	313	206	1	1	723	3.815	-81,0
Kasakhstan	89	124	16	45	-	122	105	291	-63,9
Schweiz	-	99	60	-	-	175	60	274	-78,1
Andre lande	-	-	-	-	1	1.993	-	1.992	-100,0
I alt	26.023	125.498	3.188	5.246	7.729	11.221	36.940	141.965	-74,0

Kilde: Global Trade Atlas

 **JAPAN**
Udvikling i lager af grisekød

Mængder i tons	Egen produktion		Importerede mængder		Samlet lagerbeholdning
	Fersk	Frosset	Fersk	Frosset	
Ultimo januar 17	442	16.843	7.780	150.579	175.644
Ultimo februar 17	1.454	16.149	7.443	146.058	171.104
Ultimo marts 17	417	15.433	9.556	152.113	177.519
Ultimo april 17	505	16.360	8.921	148.234	174.020
Ultimo maj 17	456	17.341	8.794	155.611	182.202
Ultimo juni 17	407	15.974	7.435	157.400	181.216
Ultimo juli 17	691	13.767	6.408	155.203	176.069
Ultimo august 17	585	15.058	9.288	152.135	177.066
Ultimo september 17	984	14.244	6.267	149.558	171.053
Ultimo oktober 17	573	14.305	6.642	145.497	167.017
Ultimo november 17	725	14.897	11.574	142.430	169.626
Ultimo december 17	817	16.129	11.516	142.364	170.826
Ultimo januar 18	744	15.805	9.278	150.931	176.758
Ultimo februar 18	626	16.485	8.398	156.307	181.816
Ultimo marts 18	963	19.511	7.334	153.166	180.974
Ultimo april 18	670	18.083	6.542	152.671	177.966
Ultimo maj 18	655	18.366	7.555	153.710	180.286
Ultimo juni 18	644	16.790	5.591	155.496	178.521
Ultimo juli 18	560	16.772	6.228	152.477	176.037

 **MALAWI**
Mund og klovsyge

Myndighederne i Malawi har i løbet af den seneste uge rapporteret til OIE om 7 udbrud af mund og klovsyge. I alt er 45.000 stk. kvæg omfattet af udbruddene.

 **ALGERIET**
Mund og klovsyge

I løbet af den seneste uge har myndighederne i Algeriet rapporteret til OIE om 29 udbrud af mund og klovsyge. I alt er 267 stk. kvæg omfattet af udbruddene.