

11-04-2018

Axelborg, Axeltorv 3
1609 København V

T +45 3339 4000 E info@lf.dk
F +45 3339 4141 W www.lf.dk

Danmark

Slagtning = 9.600 stk. Der ventes i denne uge en stigning i **slagtingerne**. På virksomheder med klassificering kunne der blive slagtet ca. 9.600 dyr.

Notering = fald I denne uge melder Danish Crown om et fald i noteringen for Dansk Kødkvæg på 25 øre/kg.

Handel på **hjemmemarkedet** er stort set uændret. Men en stigende interesse for grill produkter kan mærkes.

Eksporten = uforandret Handlen med **Sydeuropa** er stort set uforandret. Trods bedre vejr, opleves der ikke den store forandring i markedet.

Danske priser, øre pr. kilo

| | Ungtyre 12-24 mdr. | | Kalve 8-12 mdr. | | Kvier | Køer |
|---------------------------------|--------------------|-------|-----------------|-------|-------|-------|
| | R3 | O3 | O2 | O3 | | |
| 2018 – uge 14 | 2.796 | 2.583 | 2.677 | 2.697 | 2.740 | 2.410 |
| | Pct. | | | | | |
| - I pct. af ugen før | 99,9 | 100,5 | 100,6 | 101,8 | 103,7 | 98,7 |
| - I pct. af samme uge sidste år | 103,4 | 105,7 | 103,5 | 103,4 | 114,5 | 108,2 |

Anm.: Et udsnit af EU-priser indberettet til Kommissionen. Priserne er an slagteri, og indbefatter efterbetaling for det seneste regnskabsår.

Slagtinger af kreaturer på de eksportautoriserede slagterier (klassificerede kroppe)

| Uge | Slutdato | Tyrekalve og ungtyre | Tyre over 2 år | Stude | Kviekalve og kvier | Køer | I alt | Heraf fra markeder |
|-------|----------|-------------------------|-------------------|-------|-----------------------|--------|---------|-----------------------|
| | | stk. | | | | | | |
| 14-18 | 08.04.18 | 4.056 | 26 | 99 | 1.026 | 2.656 | 7.863 | 161 |
| 14-17 | 09.04.17 | 4.051 | 54 | 70 | 1.135 | 3.217 | 8.527 | 197 |
| 1-14 | 08.04.18 | 52.506 | 635 | 1.035 | 16.964 | 47.589 | 118.729 | 2.139 |
| 1-14 | 09.04.17 | 54.352 | 653 | 852 | 16.023 | 46.015 | 117.895 | 2.525 |
| Ændr. | pct. | -3,4 | -2,8 | 21,5 | 5,9 | 3,4 | 0,7 | -15,3 |

Indhold

| | |
|--|---|
| DANMARK | 2 |
| Højere afregningspriser for i 1. kvartal 2018 | 2 |
| Stor fremgang i eksport af okse- og kalvekød i januar måned 2018 | 3 |
| EU | 3 |
| Stigning i relative priser for slagtekvæg i EU i 1. kvartal 2018 | 3 |
| UGENTLIGE KVÆGPRISER AN SLAGTERI..... | 5 |
| KONSTATEREDE AFREGNINGSPRISER – DETALJERET | 7 |

Danmark

Højere afregningspriser for i 1. kvartal 2018

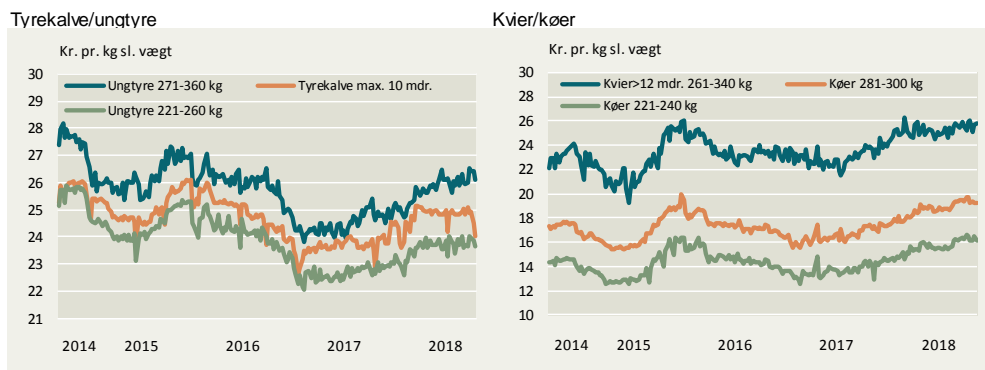
De konstaterede afregningspriser er for første kvartal i 2018 hele 198 øre/kg (+9,5 pct.) højere end samme kvartal for 2017, hvilket særligt skyldes store stigninger i priserne for kvier og køer, som er steget med henholdsvis 10,5 og 15,7 pct. Imens er priserne for tyrekalve og ungtyre dog kun steget med ca. 5 pct.

Konstaterede afregningspriser ab producent i øre pr. kg slagtet vægt

| | 1. kvartal | | 2 -1. kvartal | | 1. kvartal | 2.-1. kvartal |
|----------------------------------|-------------|-------------|---------------|-------------|--------------|---------------|
| | 2017 | 2018 | 2016/17 | 2017/18 | pct. ændring | |
| <u>Tyrekalve/tyre u. 2 år:</u> | 2356 | 2471 | 2352 | 2434 | 4,9 | 3,5 |
| Tyrekalve: | 2378 | 2485 | 2374 | 2461 | 4,5 | 3,7 |
| Ungtyre: | 2343 | 2460 | 2339 | 2416 | 5,0 | 3,3 |
| - 161-210 kg | 2177 | 2279 | 2165 | 2235 | 4,7 | 3,2 |
| - 221-260 kg | 2280 | 2378 | 2283 | 2344 | 4,3 | 2,7 |
| - 271-360 kg | 2483 | 2615 | 2469 | 2547 | 5,3 | 3,2 |
| <u>Alle kvier/kviekalve:</u> | 2213 | 2445 | 2175 | 2384 | 10,5 | 9,6 |
| Kvier 261-340 kg | 2330 | 2561 | 2301 | 2503 | 9,9 | 8,8 |
| <u>Alle stude:</u> | 2584 | 2806 | 2618 | 2802 | 8,6 | 7,0 |
| <u>Alle køer:</u> | 1810 | 2094 | 1751 | 1993 | 15,7 | 13,8 |
| Unge køer: | 1780 | 2091 | 1722 | 2000 | 17,5 | 16,1 |
| - 261-340 kg | 1863 | 2176 | 1823 | 2089 | 16,8 | 14,6 |
| Ældre køer: | 1818 | 2095 | 1758 | 1991 | 15,2 | 13,3 |
| - 161-180 kg | 1243 | 1470 | 1217 | 1389 | 18,3 | 14,1 |
| - 221-240 kg | 1392 | 1625 | 1367 | 1545 | 16,7 | 13,0 |
| - 281-300 kg | 1680 | 1936 | 1649 | 1851 | 15,2 | 12,2 |
| - 340-360 kg | 1975 | 2237 | 1954 | 2150 | 13,3 | 10,0 |
| gns. pris alle kategorier | 2094 | 2292 | 2059 | 2236 | 9,5 | 8,6 |

Uden efterbetaling. Denne androg i oktober året 2016/2017 i gns. 91 øre/kg.
Kilde: Landbrug & Fødevarer

Nedenstående grafer viser prisernes udvikling fra uge 13 i 2014 til uge 13 i 2018 for tyrekalve/ungtyre og kvier/køer.



Stor fremgang i eksport af okse- og kalvekød i januar måned 2018

Eksporten af okse- og kalvekød er i januar måned 2018 steget med ca. 28 pct. i forhold til samme måned året før. Det svarer til en samlet stigning på 2.075 tons, hvor især kategorien for fersk/kølet bidrager hertil. Denne steg i januar med hele 43,3 pct., som er en fremgang på 1.906 tons. Forarbejdet okse- og kalvekød er som den eneste gået tilbage sammenlignet med sidste år.

Den samlede eksport opgjort i mio. kr. er for måneden ligeledes steget fra 182,3 til 226,9, svarende til en fremgang på knap 25 pct.

Måned: januar 2018 og 2017

| | 2018 | 2017 | 2018 i pct. af 2017 | 2018 | 2017 | 2018 i pct. af 2017 |
|---------------------------------------|----------------|--------------|------------------------|--------------------|--------------|------------------------|
| | -----Tons----- | | | -----Mio. kr.----- | | |
| Okse- og kalvekød ² | 7.168 | 5.231 | 37,0 | 195,3 | 149,5 | 30,6 |
| - Fersk/ kølet | 6.310 | 4.404 | 43,3 | 165,4 | 122,5 | 35,0 |
| - Frosset | 770 | 740 | 4,0 | 24,7 | 22,3 | 10,9 |
| - Saltet/ tørret/ røget | 88 | 87 | 1,4 | 5,3 | 4,8 | 9,9 |
| Forarbejdet | 617 | 711 | -13,2 | 20,6 | 22,6 | -8,9 |
| Spiselige biprodukter | 780 | 736 | 5,9 | 8,5 | 8,4 | 0,4 |
| Talg | 848 | 659 | 28,7 | 2,5 | 1,7 | 52,1 |
| Sum | 9.412 | 7.337 | 28,3 | 226,9 | 182,3 | 24,5 |

For yderligere detaljer om Danmarks eksport og import af okse- og kalvekød se [her](#).

EU

Stigning i relative priser for slagtekvæg i EU i 1. kvartal 2018

Priserne for slagtekvæg i 1. kvartal af 2018 er omkring 6 pct. højere i forhold til priserne for samme kvartal året før. Den største stigning ses her hos køer af klassen O3, som er steget med ca. 8 pct. Sammenligner man derimod med priserne for det foregående kvartal, ligger disse på samme niveau. Dog ses et lille fald i prisen for ungtyre i R3-klassen på 1 pct.

Nedenstående skema viser en oversigt over de enkelte EU landes relative priser for 1. kvartal.

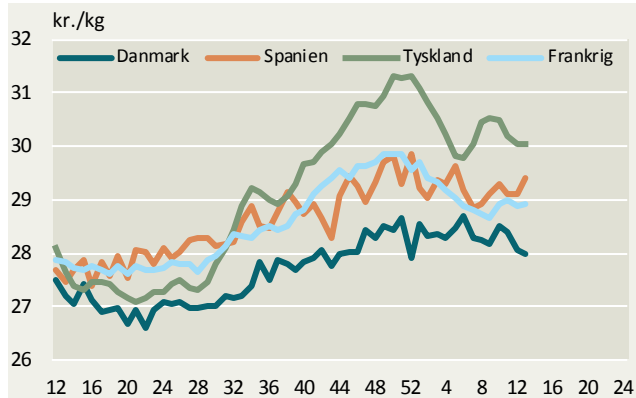
Relative priser for slagtekvæg i EU

| | Ungtyre | | | | Køer | | | | Ungtyre | | | | Køer | | | |
|------------------|-----------------------------------|-----|-----|-----|-----------------------------------|-----|-----|-----|--|-----|-----|-----|------|-----|-----|-----|
| | R3 | O3 | O3 | P3 | R3 | O3 | O3 | P3 | R3 | O3 | O3 | P3 | R3 | O3 | O3 | P3 |
| | 1. kv. 2018 i pct. af 1. kv. 2017 | | | | Uge 13 2018 i pct. af uge 13 2017 | | | | Uge 1-13 2018 i pct. af uge 40-52 2017 | | | | | | | |
| Belgien | 103 | 104 | 108 | 110 | 103 | 105 | 107 | 107 | 100 | 99 | 99 | 99 | 100 | 99 | 99 | 99 |
| Bulgarien | | 110 | 107 | 117 | | 113 | | 115 | | 102 | 105 | 107 | | 102 | 105 | 107 |
| Tjekkiet | 106 | 106 | 111 | 113 | 106 | 110 | 114 | 114 | 102 | 103 | 101 | 102 | 102 | 103 | 101 | 102 |
| Danmark | 103 | 104 | 112 | 113 | 103 | 105 | 111 | 110 | 101 | 99 | 103 | 103 | 101 | 99 | 103 | 103 |
| Tyskland | 106 | 108 | 110 | 114 | 109 | 111 | 110 | 112 | 99 | 101 | 102 | 102 | 99 | 101 | 102 | 102 |
| Estland | 106 | 102 | 104 | 109 | | | | 87 | 106 | 98 | 97 | 100 | 106 | 98 | 97 | 100 |
| Irland | 104 | 104 | 108 | 108 | 102 | 103 | 105 | 103 | 102 | 102 | 103 | 103 | 102 | 102 | 103 | 103 |
| Grækenland | 100 | 95 | 99 | 86 | 99 | | 109 | | 99 | 95 | 100 | 91 | 99 | 95 | 100 | 91 |
| Spanien | 105 | 105 | 105 | 115 | 107 | 105 | 107 | 121 | 100 | 101 | 103 | 102 | 100 | 101 | 103 | 102 |
| Frankrig | 104 | 110 | 101 | 102 | 104 | 106 | 100 | 101 | 98 | 101 | 98 | 99 | 98 | 101 | 98 | 99 |
| Kroatien | 100 | 99 | 111 | | 102 | 99 | | | 101 | 102 | 105 | | 101 | 102 | 105 | |
| Italien | 101 | 110 | 118 | 119 | 94 | 106 | 117 | 118 | 99 | 101 | 102 | 103 | 99 | 101 | 102 | 103 |
| Cypern | | 104 | | 102 | | | | 93 | | 105 | | 101 | | 105 | | 101 |
| Letland | 109 | 106 | 122 | 129 | | 130 | 123 | 134 | 114 | 108 | 107 | 106 | 114 | 108 | 107 | 106 |
| Litauen | 111 | 114 | 114 | 115 | 110 | 111 | 110 | 111 | 106 | 108 | 111 | 110 | 106 | 108 | 111 | 110 |
| Luxemburg | 102 | 105 | 108 | 107 | 104 | 104 | 106 | 103 | 103 | 101 | 99 | 98 | 103 | 101 | 99 | 98 |
| Ungarn | | 86 | 107 | 104 | | | 107 | 110 | | 92 | 100 | 102 | | 92 | 100 | 102 |
| Malta | | 106 | 102 | 97 | | 99 | | 97 | | 100 | 101 | 90 | | 100 | 101 | 90 |
| Holland | 110 | 116 | 121 | 122 | 112 | 132 | 122 | 124 | 96 | 94 | 101 | 101 | 96 | 94 | 101 | 101 |
| Østrig | 104 | 105 | 109 | 110 | 106 | 109 | 106 | 106 | 100 | 100 | 101 | 101 | 100 | 100 | 101 | 101 |
| Polen | 108 | 109 | 115 | 118 | 106 | 107 | 111 | 120 | 100 | 100 | 102 | 103 | 100 | 100 | 102 | 103 |
| Portugal | 101 | 102 | 106 | 108 | 103 | 103 | 110 | 117 | 101 | 102 | 102 | 106 | 101 | 102 | 102 | 106 |
| Rumænien | 105 | 112 | 126 | 130 | 96 | 128 | 132 | 141 | 115 | 111 | 112 | 114 | 115 | 111 | 112 | 114 |
| Slovenien | 102 | 102 | 112 | 112 | 103 | 103 | 118 | 102 | 101 | 101 | 100 | 101 | 101 | 101 | 100 | 101 |
| Slovakiet | 100 | 102 | 101 | 95 | 100 | 101 | 99 | 93 | 101 | 100 | 100 | 99 | 101 | 100 | 100 | 99 |
| Finland | 103 | 104 | 116 | 114 | 102 | 104 | 114 | 114 | 101 | 101 | 101 | 100 | 101 | 101 | 101 | 100 |
| Sverige | 95 | 96 | 95 | 97 | 93 | 92 | 94 | 94 | 100 | 104 | 101 | 105 | 100 | 104 | 101 | 105 |
| UK | 101 | 101 | 108 | 109 | 104 | 104 | 109 | 110 | 99 | 99 | 104 | 105 | 99 | 99 | 104 | 105 |
| EU | 104 | 106 | 108 | 107 | 105 | 106 | 107 | 106 | 99 | 101 | 101 | 101 | 99 | 101 | 101 | 101 |
| EU €/ 100 kg | 391 | 363 | 298 | 281 | 389 | 362 | 304 | 289 | 391 | 363 | 298 | 281 | 391 | 363 | 298 | 281 |

Kilde. EU-kommissionen

Ugentlige kvægpriser an slagteri

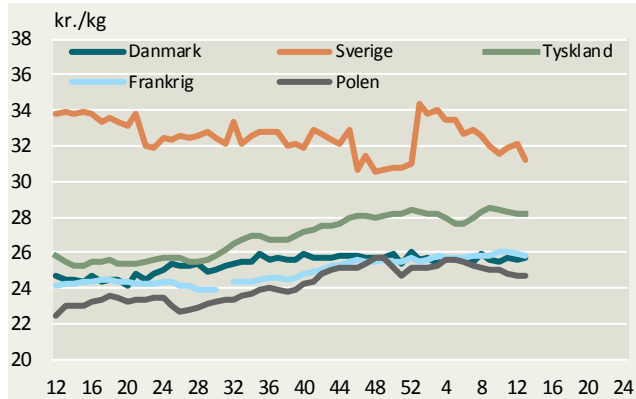
Ungtyre R3 (priser fra uge 12/2017)



Ungtyre R3, EU



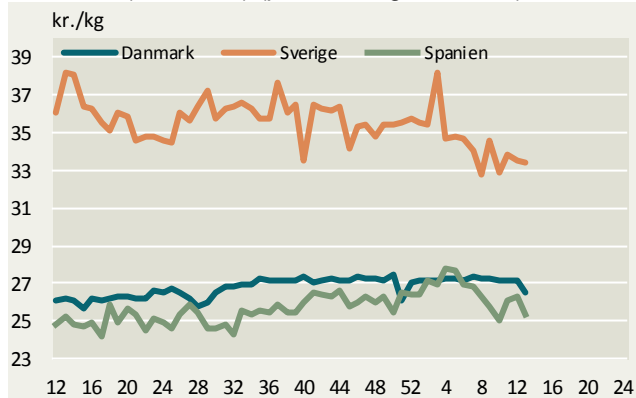
Ungtyre O3 (priser fra uge 12/2017)



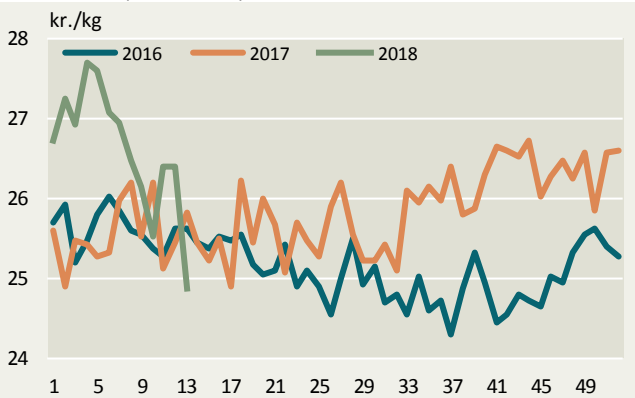
Ungtyre O3, EU



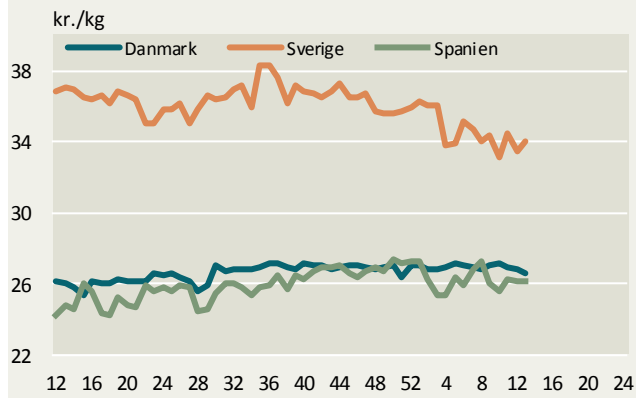
Kalve O3 (8-12 mdr.) (priser fra uge 12/2017)



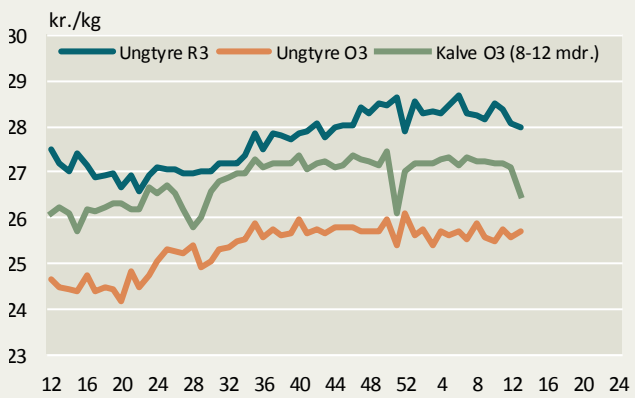
Kalve O3 (8-12 mdr.) EU



Kalve O2 (8-12 mdr.) (priser fra uge 12/2017)



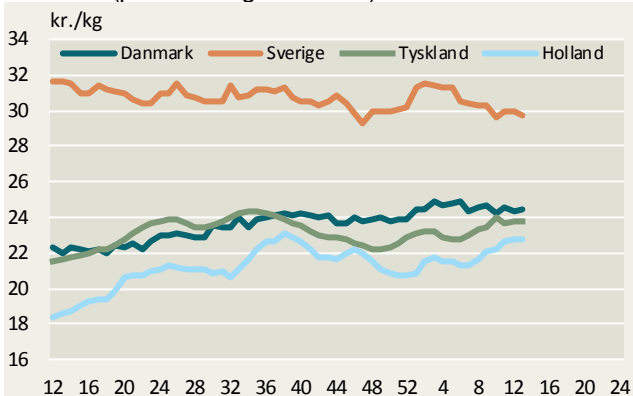
Ungtyre O3, R3 (12-24 mdr.), Kalve O3, Danmark



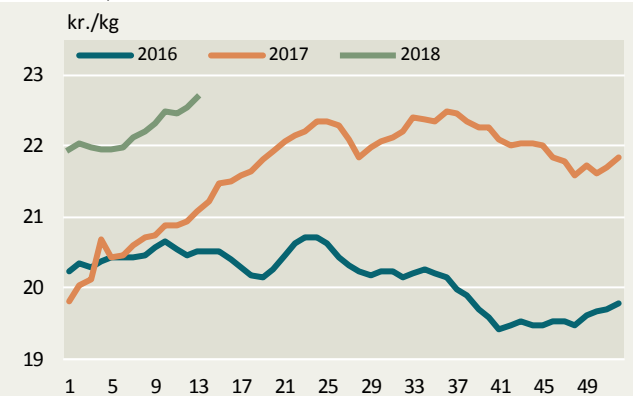
Kilde: EU-Kommissionen samt Landbrug & Fødevarer. Ungtyre fra uge 12/2017 12-24 mdr.



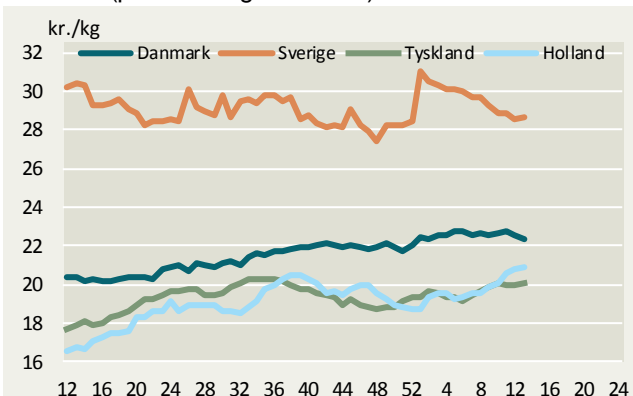
Køer O3 (priser fra uge 12/2017)



Køer O3, EU



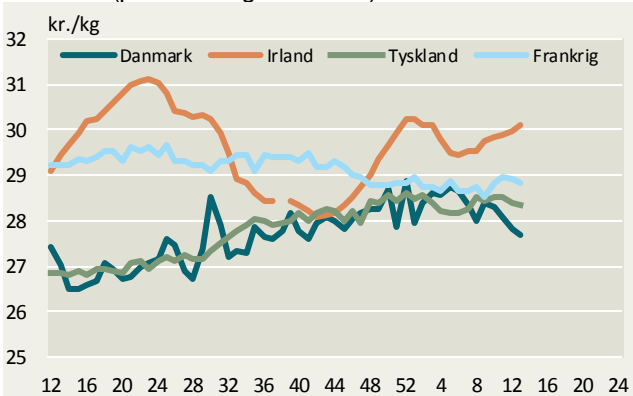
Køer P3 (priser fra uge 12/2017)



Køer P3, EU



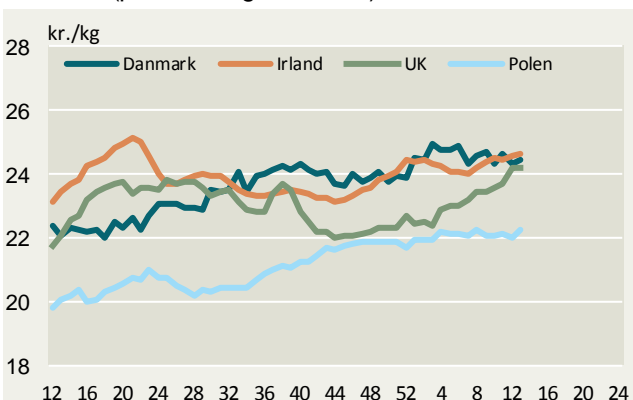
Kvier R3 (priser fra uge 12/2017)



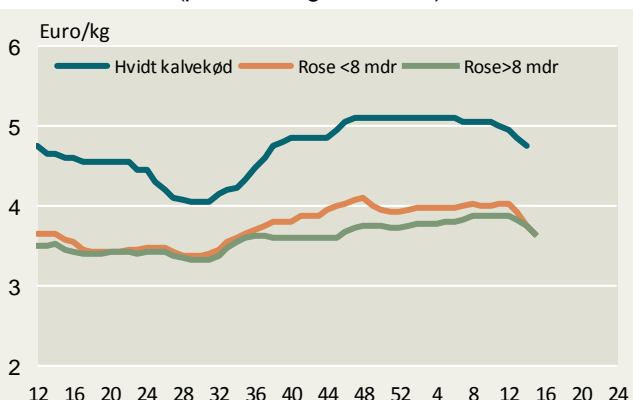
Kvier R3, EU



Køer O3 (priser fra uge 12/2017)



Holland, kalve (priser fra uge 12/2017)

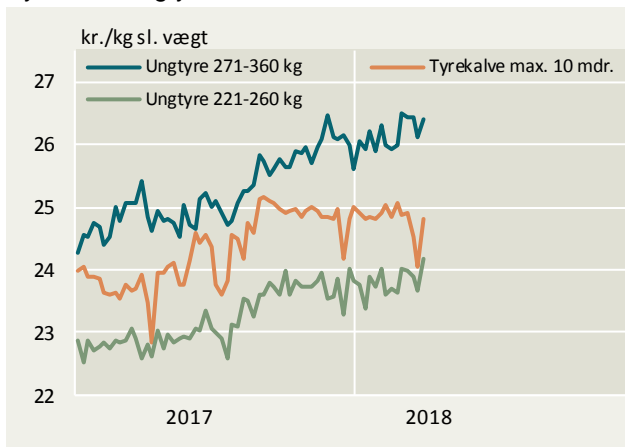


Kilde: EU-Kommissionen, DeKalverhouder samt Landbrug & Fødevarer

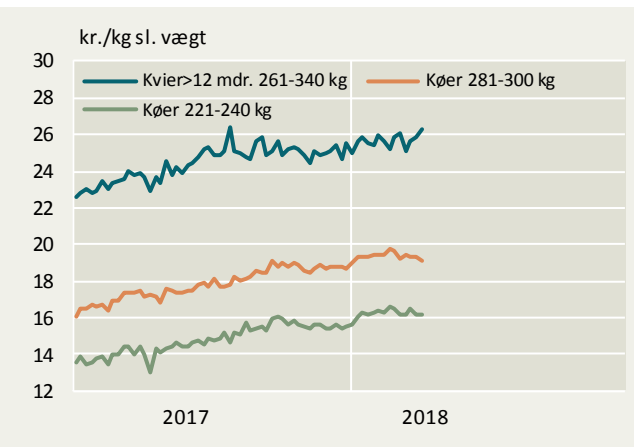
NB! Kvægpriser for Sverige i uge 28 2017 er beregnet som et gns. af ugen før og efter.

Konstaterede afregningspriser – detaljeret

Tyrekalve/ungtyre



Kvier/køer



Konstaterede afregningspriser, øre pr. kilo slaget vægt

| Uge 14/2018 | U- | R+ | R- | O+ | O- | P+ | P- | Gns. pris | Ændring i prisen 2018/2017 | antal dyr | Tendens denne uge |
|-------------------------------------|------|------|------|------|------|------|------|-------------|----------------------------|--------------|-------------------|
| øre pr. kg. | | | | | | | | pct. | stk. | øre/kg | |
| Tyrekalve & tyre u.2 år: | 2738 | 2658 | 2588 | 2566 | 2490 | 2345 | - | 2479 | 5,4 | 3.938 | |
| 0-10 mdr. | 2669 | 2645 | 2650 | 2634 | 2561 | 2405 | - | 2481 | 5,7 | 1.964 | |
| > 10 mdr. | 2753 | 2663 | 2544 | 2502 | 2418 | 2257 | - | 2478 | 5,1 | 1.974 | |
| - 181-210 kg | - | - | - | - | 2390 | 2256 | - | 2263 | 2,9 | 380 | |
| - 221-260 kg | 2624 | 2505 | 2561 | 2502 | 2437 | 2300 | - | 2419 | 6,0 | 507 | |
| - 271-360 kg | 2774 | 2702 | 2547 | 2523 | 2393 | 2266 | - | 2640 | 6,3 | 585 | |
| Alle kvier & Kviekalve: | 2769 | 2698 | 2596 | 2558 | 2402 | 2171 | - | 2490 | 10,6 | 957 | |
| >12 mdr - 261-340 kg | 2872 | 2791 | 2740 | 2652 | 2450 | 2225 | - | 2624 | 11,0 | 317 | |
| Alle stude: | - | - | - | - | 3138 | 2680 | - | 2924 | 5,2 | 70 | |
| Alle køer: | 2474 | 2386 | 2253 | 2285 | 2258 | 2100 | 1544 | 2060 | 11,5 | 2.481 | |
| Unge køer: | - | - | - | 2401 | 2329 | 2111 | 1568 | 2053 | 13,2 | 486 | |
| - 261-340 kg | - | - | - | - | 2332 | 2118 | - | 2131 | 12,5 | 215 | |
| Ældre køer: | 2477 | - | 2242 | 2268 | 2244 | 2098 | 1537 | 2062 | 11,1 | 1.995 | |
| - 0-180 kg | - | - | - | - | - | - | 1423 | 1456 | 16,4 | 83 | |
| - 221-240 kg | - | - | - | - | - | 1740 | 1537 | 1614 | 15,5 | 111 | |
| - 281-300 kg | - | - | - | - | 2015 | 1989 | - | 1906 | 11,1 | 200 | |
| - 341-360 kg | - | - | - | - | 2249 | 2196 | - | 2218 | 10,7 | 195 | |
| Vejet pris og antal dyr | | | | | | | | 2317 | 9,1 | 7.463 | |

Konstaterede afregningspriser efter EUROP-klassificeringen af producent ekskl. efterbetaling (gns. 91 øre/kg i oktoberår 16/17)



Landbrug & Fødevarer

Axeltorv 3
1609 København V

T +45 3339 4000
F +45 3339 4141

E info@lf.dk
W www.lf.dk

Yderligere kontakt

Christie Nielsen

3339 4376 chni@lf.dk