

25-04-2018

Axelborg, Axeltorv 3  
1609 København V

T +45 3339 4000 E info@lf.dk  
F +45 3339 4141 W www.lf.dk

## Danmark

- Slagtning = 8.500 stk.** Der ventes i denne uge et fald i **slagtingerne**. På virksomheder med klassificering kunne der blive slagtet ca. 8.500 dyr.
- Notering = ændret** Slagteriernes **noteringer** for slagtekvæg er ændret i denne uge. Danish Crown melder om et fald i prisen på kreaturer på 30 øre pr. kg. Ungtyre falder 20 øre pr. kg.
- I handlen med **hjemmemarkedet** opleves der et fald i efterspørgslen efter forfjerdinger, mens der er et rigeligt udbud af bagfjerdinger.
- Eksporten = uændret** **Eksporten** til Sydeuropa oplever ikke de store forandringer. Der er et rigeligt udbud på markedet specielt af kødkvæg. Det påvirker afsætningen.

### Danske priser, øre pr. kilo

	Ungtyre 12-24 mdr.		Kalve 8-12 mdr.		Kvier	Køer
	R3	O3	O2	O3		
2018 – uge 16	2.775	2.573	2.678	2.699	2.617	2.449
	Pct.					
- I pct. af ugen før	100,1	99,8	100,9	100,7	99,2	101,0
- I pct. af samme uge sidste år	102,2	104,0	102,3	103,0	109,2	110,6

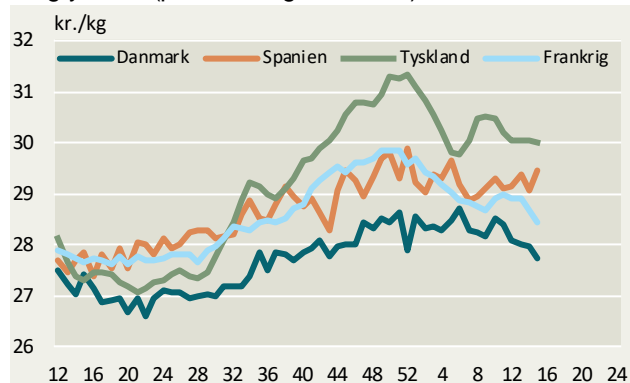
Anm.: Et udsnit af EU-priser indberettet til Kommissionen. Priserne er an slagteri, og indbefatter efterbetaling for det seneste regnskabsår.

### Slagtinger af kreaturer på de eksportautoriserede slagterier (klassificerede kroppe)

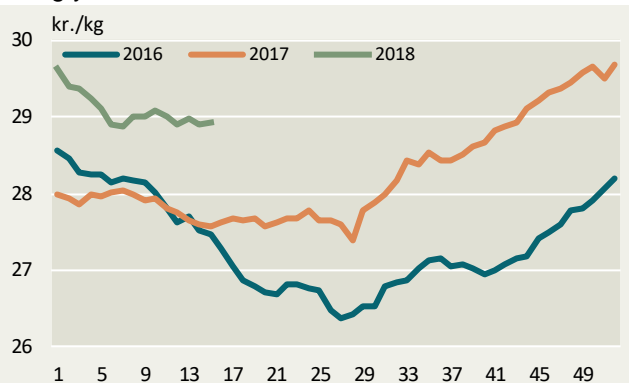
Uge	Slutdato	Tyrekalve og ungtyre	Tyre over 2 år	Stude	Kviekalve og kvier	Køer	I alt	Heraf fra markeder
stk.								
16-18	22.04.18	4.234	59	99	1.429	3.802	9.623	16-18
16-17	23.04.17	4.294	48	45	945	2.567	7.899	16-17
1-16	22.04.18	61.218	773	1.214	19.773	55.178	138.156	1-16
1-16	23.04.17	60.867	721	952	17.611	50.698	130.849	1-16
Ændr.	pct.	0,6	7,2	27,5	12,3	8,8	5,6	-7,5

## Ugentlige kvægpriser an slagteri

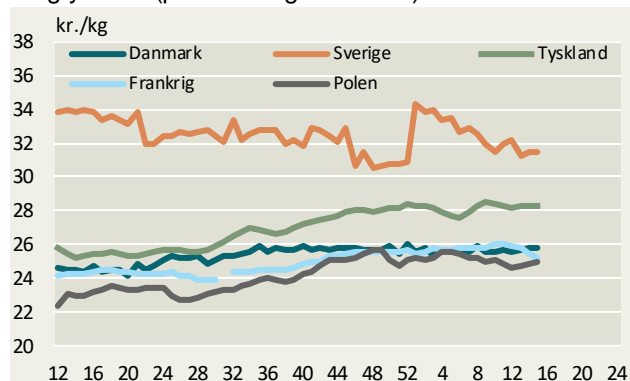
Ungtyre R3 (priser fra uge 12/2017)



Ungtyre R3, EU



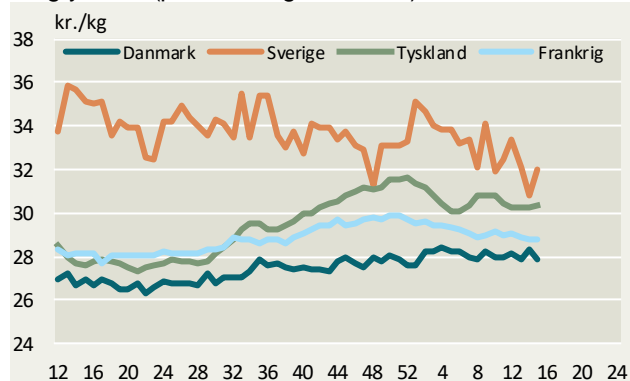
Ungtyre O3 (priser fra uge 12/2017)



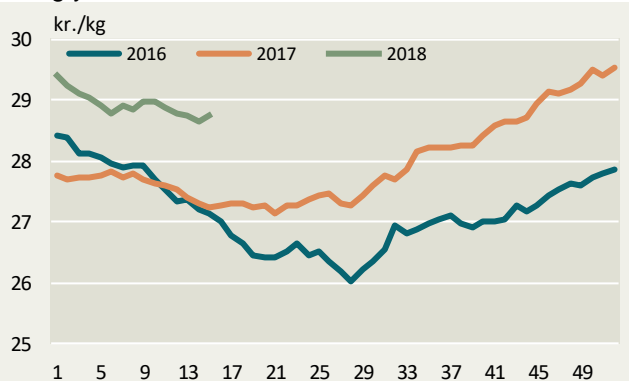
Ungtyre O3, EU



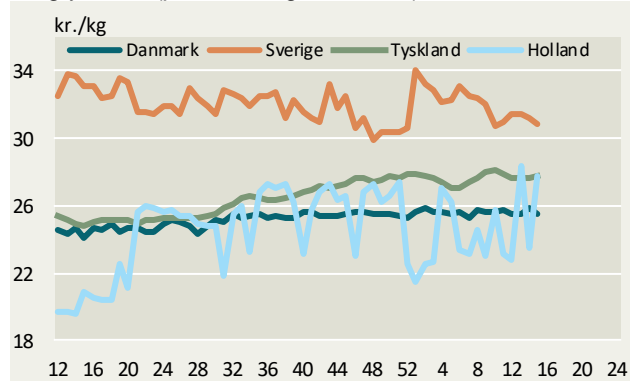
Ungtyre R2 (priser fra uge 12/2017)



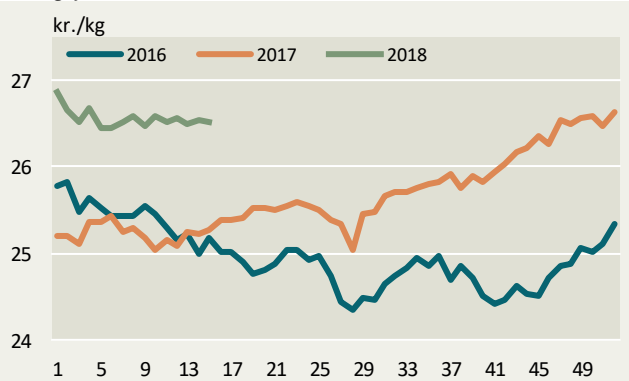
Ungtyre R2, EU



Ungtyre O2 (priser fra uge 12/2017)

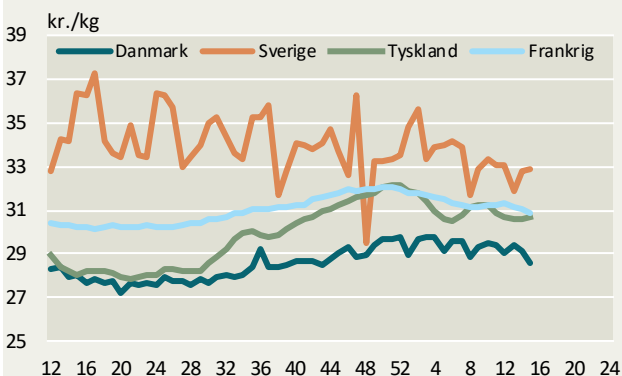


Ungtyre O2, EU

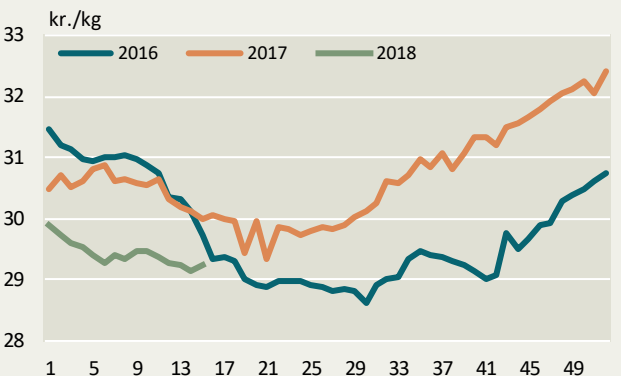


Kilde: EU-Kommissionen samt Landbrug & Fødevarer. Ungtyre fra uge 12/2017 12-24 mdr.

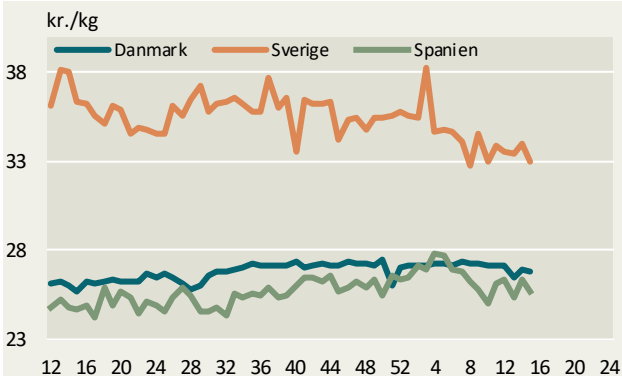
Ungtyre U2 (priser fra uge 12/2017)



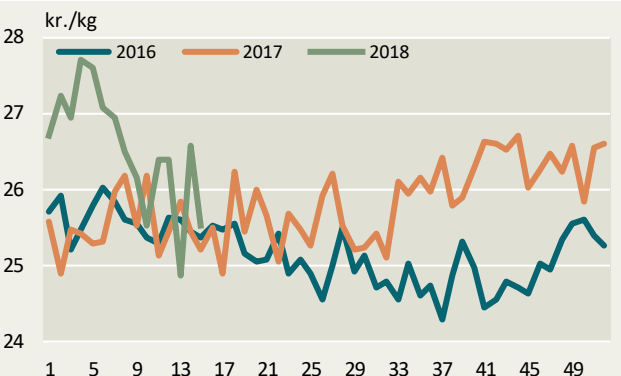
Ungtyre U2, EU



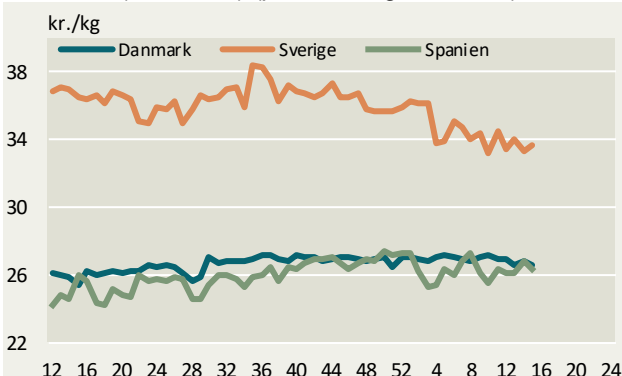
Kalve O3 (8-12 mdr.) (priser fra uge 12/2017)



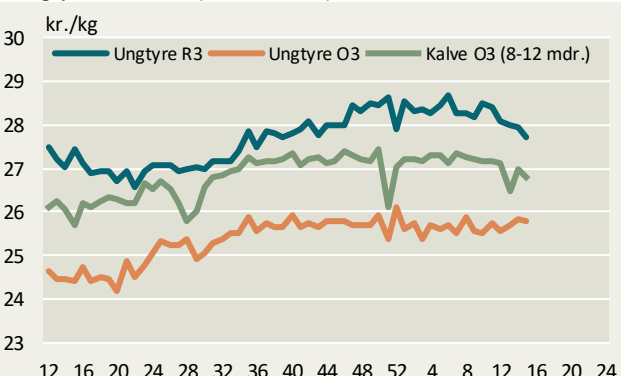
Kalve O3 (8-12 mdr.) EU



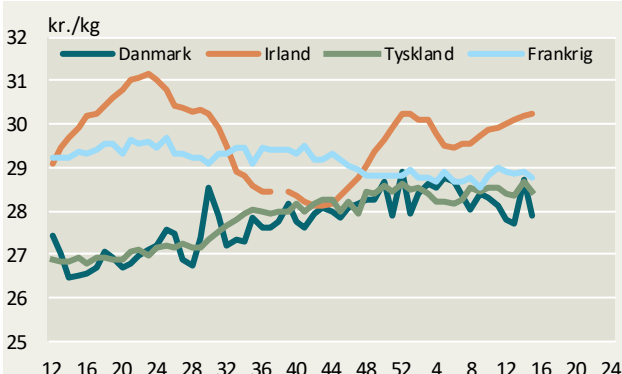
Kalve O2 (8-12 mdr.) (priser fra uge 12/2017)



Ungtyre O3, R3 (12-24 mdr.), Kalve O3, Danmark



Kvier R3 (priser fra uge 12/2017)

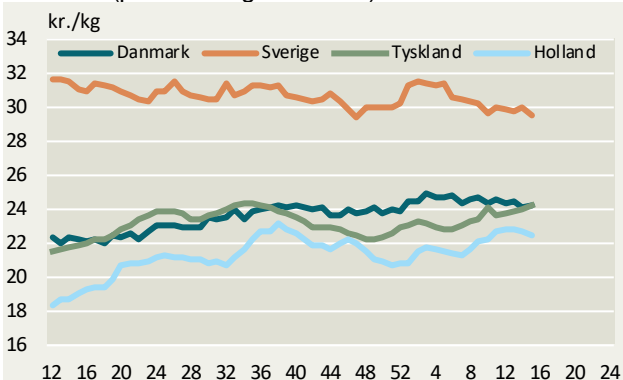


Kvier R3, EU

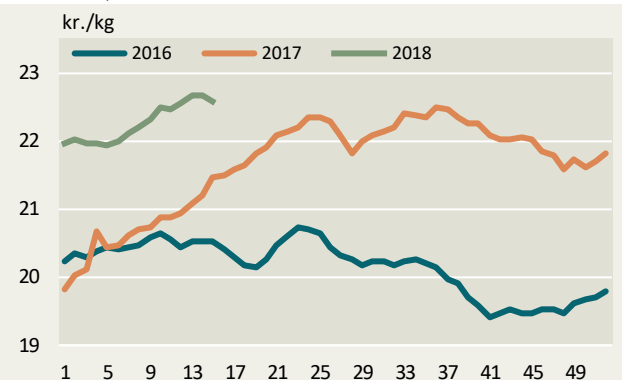


Kilde: EU-Kommissionen samt Landbrug & Fødevarer. Ungtyre fra uge 12/2017 12-24 mdr.

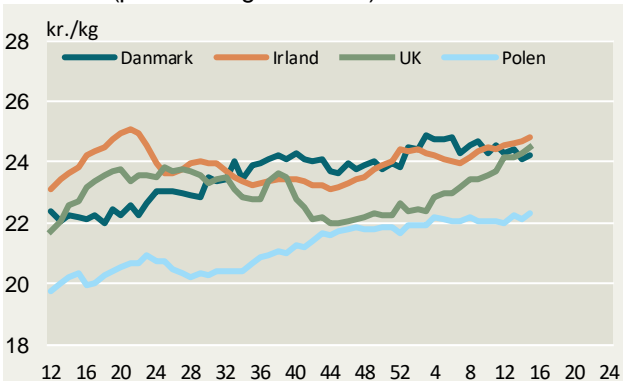
Køer O3 (priser fra uge 12/2017)



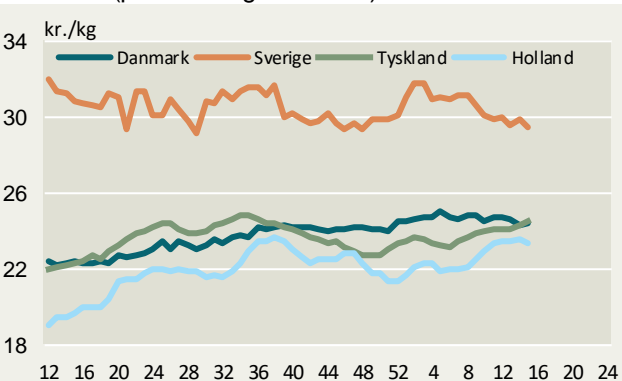
Køer O3, EU



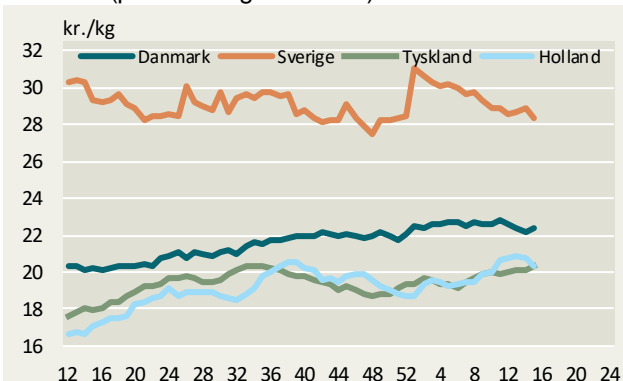
Køer O3 (priser fra uge 12/2017)



Køer O4 (priser fra uge 12/2017)



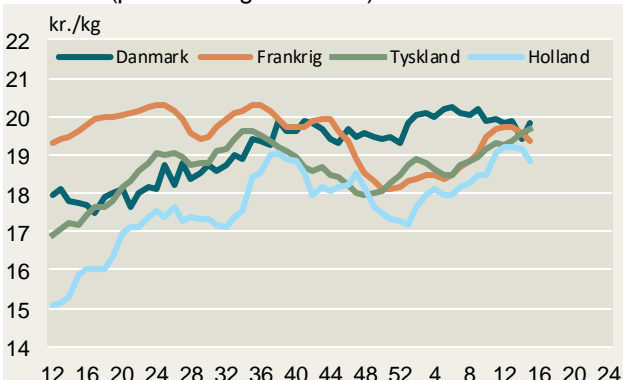
Køer P3 (priser fra uge 12/2017)



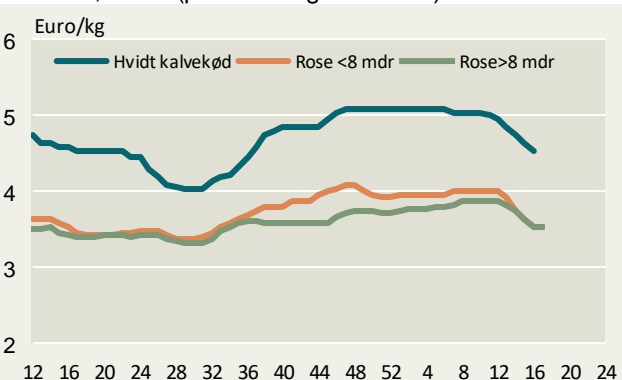
Køer P3, EU



Køer P2 (priser fra uge 12/2017)



Holland, kalve (priser fra uge 12/2017)

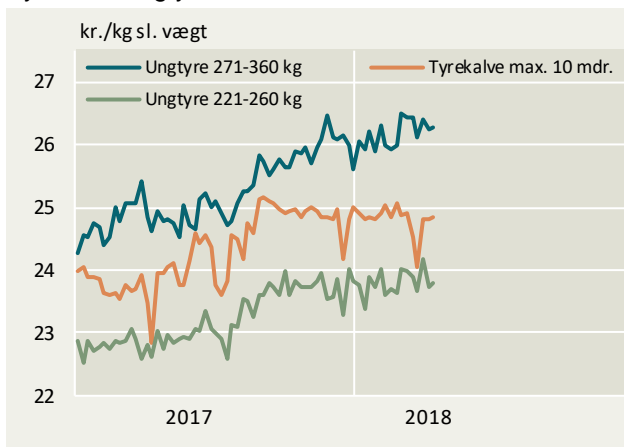


Kilde: EU-Kommissionen, DeKalverholder samt Landbrug & Fødevarer

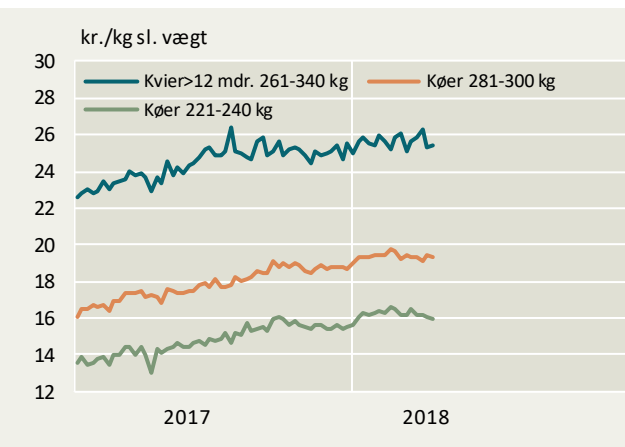
NB! Kvægpriser for Sverige i uge 28 2017 er beregnet som et gns. af ugen før og efter.

## Konstaterede afregningspriser – detaljeret

Tyrekalve/ungtyre



Kvier/køer



## Konstaterede afregningspriser, øre pr. kilo slaget vægt

Uge 16/2018	U-	R+	R-	O+	O-	P+	P-	Gns. pris	Ændring i prisen 2018/2017	antal dyr	Tendens denne uge
øre pr. kg.								pct.	stk.	øre/kg	
<b>Tyrekalve &amp; tyre u.2 år:</b>											
0-10 mdr.	2692	2647	2565	2554	2493	2352	-	2484	4,5	4.105	
> 10 mdr.	2636	2655	2640	2631	2558	2421	-	2484	3,7	2.037	
- 181-210 kg	2701	2645	2530	2514	2401	2236	-	2484	4,9	2.068	
- 221-260 kg	-	-	-	-	2396	2239	-	2235	3,4	325	
- 271-360 kg	-	2529	2584	2517	2418	2244	-	2380	3,3	511	
	2725	2674	2532	2545	2371	2288	-	2628	5,3	735	
<b>Alle kvier &amp; kviekalve:</b>											
>12 mdr - 261-340 kg	2731	2604	2571	2504	2404	2144	1544	2434	6,7	1.323	
	2749	2648	2567	2545	2491	2230	-	2539	7,2	509	
<b>Alle stude:</b>	-	-	-	-	2621	2394	-	2589	9,9	81	
<b>Alle køer:</b>	2503	2455	2344	2305	2278	2133	1559	2099	14,6	3.597	
<b>Unge køer:</b>											
- 261-340 kg	-	-	-	-	2320	2150	1597	2083	16,6	704	
	-	-	-	-	2335	2154	-	2162	15,6	311	
<b>Ældre køer:</b>											
- 0-180 kg	2458	2435	2335	2298	2272	2129	1546	2102	14,1	2.893	
- 221-240 kg	-	-	-	-	-	-	1416	1430	11,5	84	
- 281-300 kg	-	-	-	-	-	1687	1531	1593	11,2	122	
- 341-360 kg	-	-	-	-	2077	2050	1760	1937	13,0	344	
	-	-	-	-	2270	2195	-	2224	11,4	321	
<b>Vejet pris og antal dyr</b>								2299	6,4	9.148	

Konstaterede afregningspriser efter EUROP-klassificeringen ab producent ekskl. efterbetaling (gns. 91 øre/kg i oktoberår 16/17)



Landbrug & Fødevarer

Axeltorv 3  
1609 København V

T +45 3339 4000  
F +45 3339 4141

E info@lf.dk  
W www.lf.dk

Yderligere kontakt

Christie Nielsen

3339 4376 chni@lf.dk