

30-05-2018

Axelborg, Axeltorv 3
1609 København V

T +45 3339 4000 E info@lf.dk
F +45 3339 4141 W www.lf.dk

Danmark

Slagtning = 9.400 stk. Der ventes i denne uge en stigning i **slagtingerne**. På virksomheder med klassificering kunne der blive slagtet ca. 9.400 dyr.

Notering = uændret Slagteriernes **noteringer** for slagtekvæg er ændret i denne uge. Danish Crown melder om et fald i noteringen. Noteringen for kalve og kvier under 16 mdr. samt ungtyre 12-24 mdr. og stude 12-16 mdr. falder med 20 øre/kg. Noteringen for tyre over 24 mdr. og kvier, stude og unge køer 16-42 mdr. falder med 30 øre/kg.

Handlen på hjemmemarkedet er præget af det ekstremt gode sommervejr. Det lægger en dæmper på afsætningen.

Eksporten = uændret **Eksporten** til Sydeuropa er uændret.

Danske priser, øre pr. kilo

| | Ungtyre 12-24 mdr. | | Kalve 8-12 mdr. | | Kvier | Køer |
|---------------------------------|--------------------|-------|-----------------|-------|-------|-------|
| | R3 | O3 | O2 | O3 | O3 | O3 |
| 2018 – uge 21 | 2.752 | 2.548 | 2.663 | 2.695 | 2.542 | 2.341 |
| | Pct. | | | | | |
| - I pct. af ugen før | 100,4 | 100,0 | 99,7 | 100,7 | 97,8 | 99,4 |
| - I pct. af samme uge sidste år | 102,2 | 102,5 | 101,7 | 102,8 | 102,0 | 103,6 |

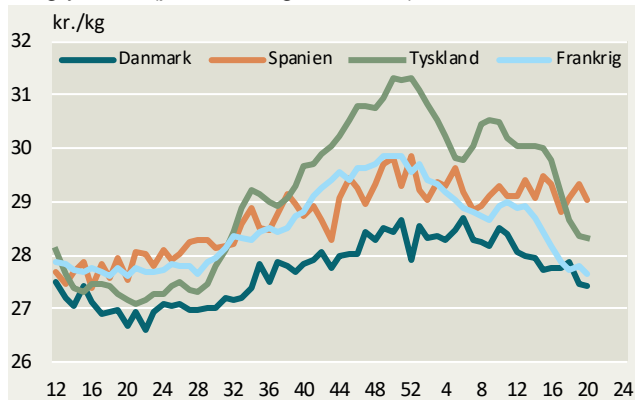
Anm.: Et udsnit af EU-priser indberettet til Kommissionen. Priserne er an slagteri, og indbefatter efterbetaling for det seneste regnskabsår.

Slagtinger af kreaturer på de eksportautoriserede slagterier (klassificerede kroppe)

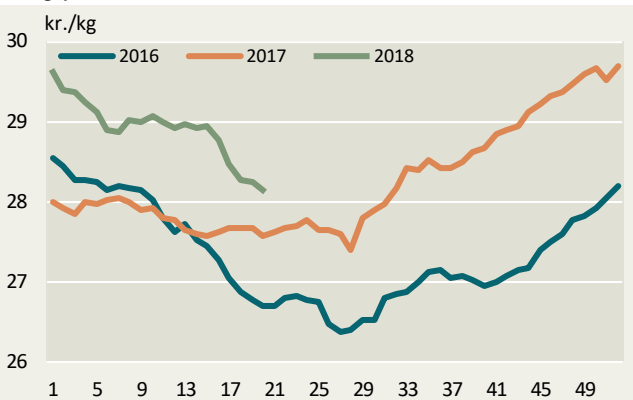
| Uge | Slutdato | Tyrekalve og ungtyre | Tyre over 2 år | Stude | Kviekalve og kvier | Køer | I alt | Heraf fra markeder |
|------------|----------|----------------------|----------------|-------|--------------------|--------|---------|--------------------|
| stk. | | | | | | | | |
| 21-18 | 27.05.18 | 4.014 | 52 | 79 | 1.345 | 2.812 | 8.302 | 168 |
| 21-17 | 28.05.17 | 3.314 | 31 | 84 | 885 | 2.027 | 6.341 | 128 |
| 1-21 | 27.05.18 | 82.123 | 1.034 | 1.639 | 26.350 | 69.586 | 180.732 | 3.390 |
| 1-21 | 28.05.17 | 82.933 | 957 | 1.455 | 23.684 | 65.460 | 174.489 | 3.678 |
| Ændr. pct. | | -1,0 | 8,0 | 12,6 | 11,3 | 6,3 | 3,6 | -7,8 |

Ugentlige kvægpriser an slagteri

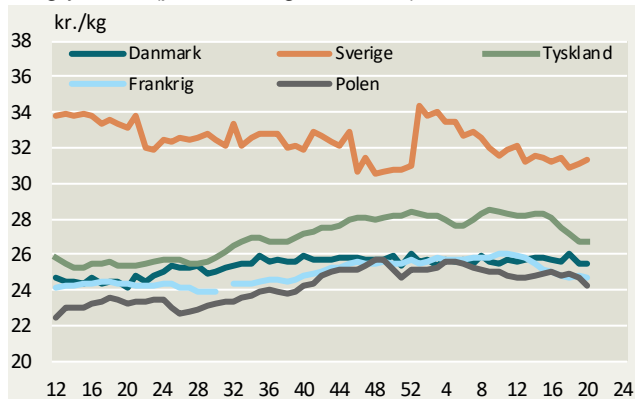
Ungtyre R3 (priser fra uge 12/2017)



Ungtyre R3, EU



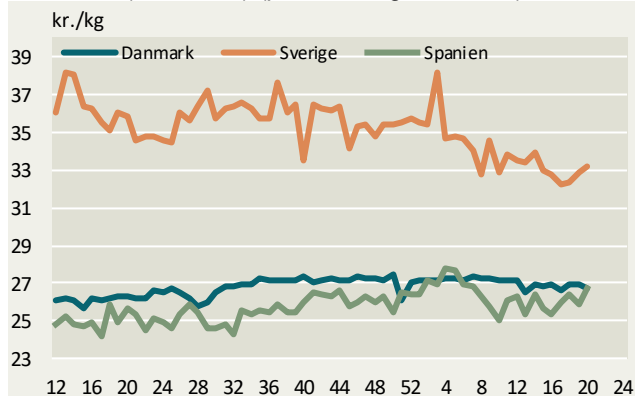
Ungtyre O3 (priser fra uge 12/2017)



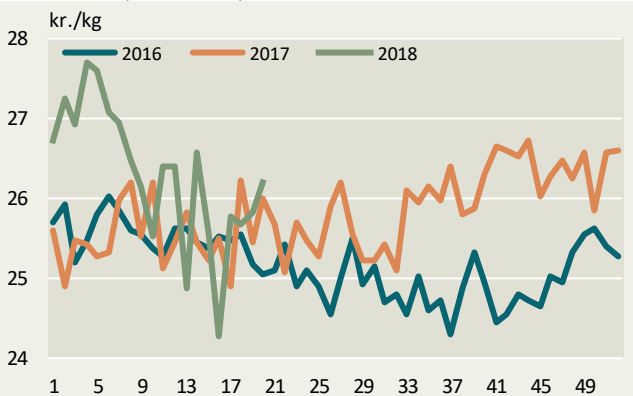
Ungtyre O3, EU



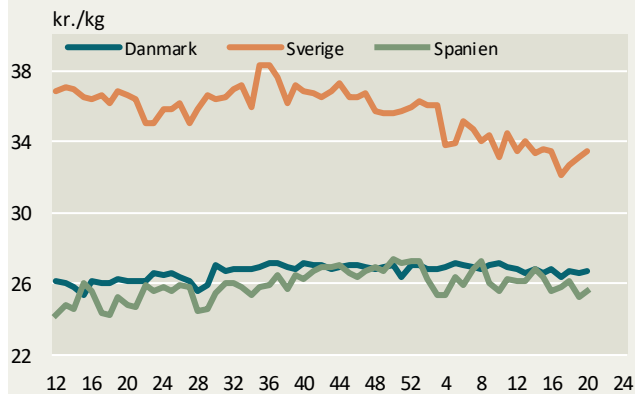
Kalve O3 (8-12 mdr.) (priser fra uge 12/2017)



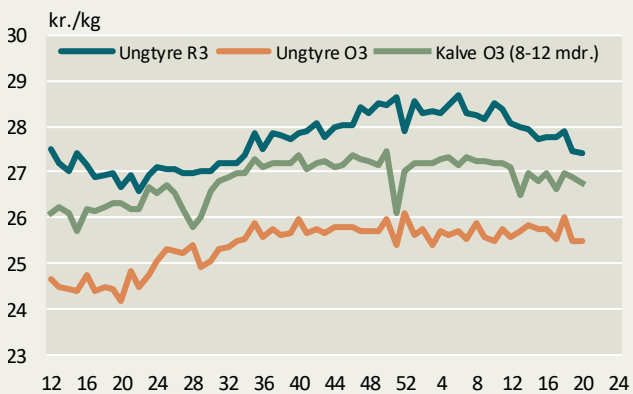
Kalve O3 (8-12 mdr.) EU



Kalve O2 (8-12 mdr.) (priser fra uge 12/2017)



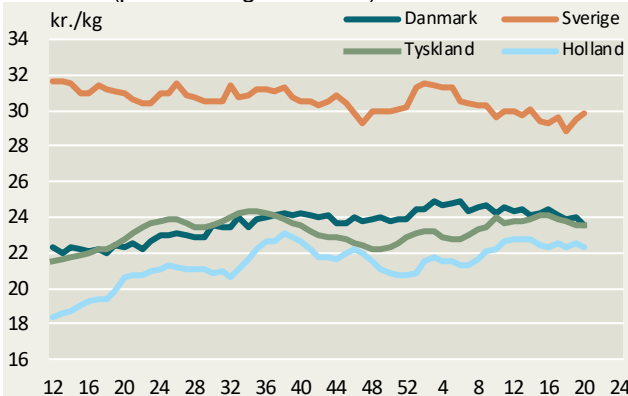
Ungtyre O3, R3 (12-24 mdr.), Kalve O3, Danmark



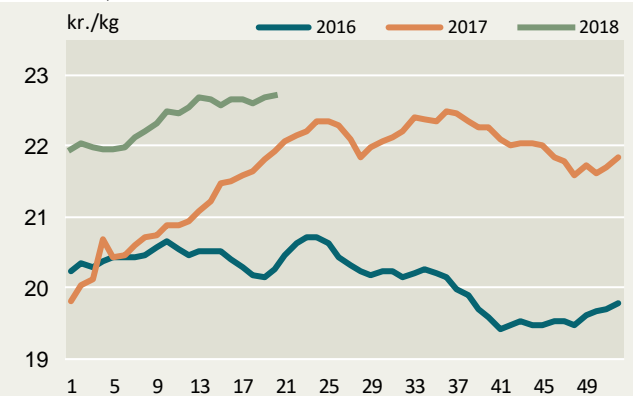
Kilde: EU-Kommissionen samt Landbrug & Fødevarer. Ungtyre fra uge 12/2017 12-24 mdr.



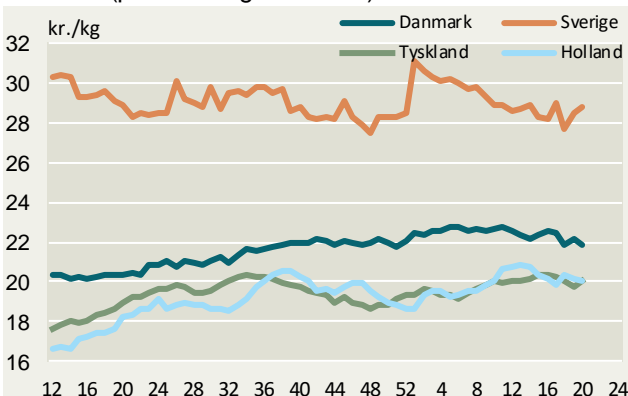
Køer O3 (priser fra uge 12/2017)



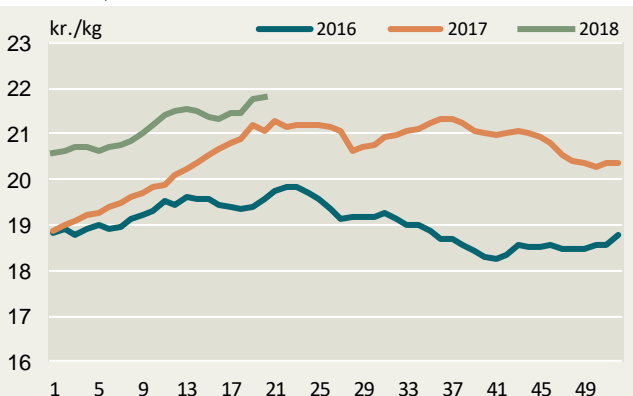
Køer O3, EU



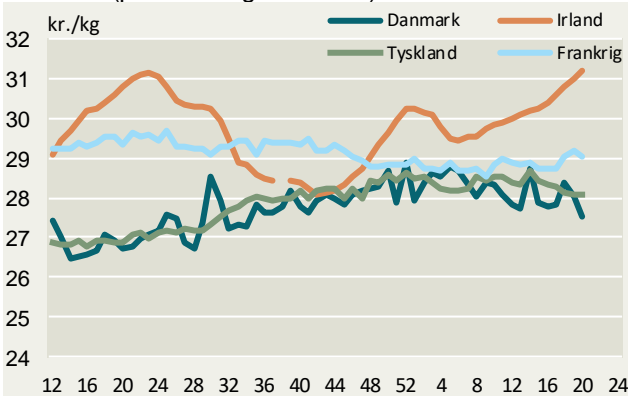
Køer P3 (priser fra uge 12/2017)



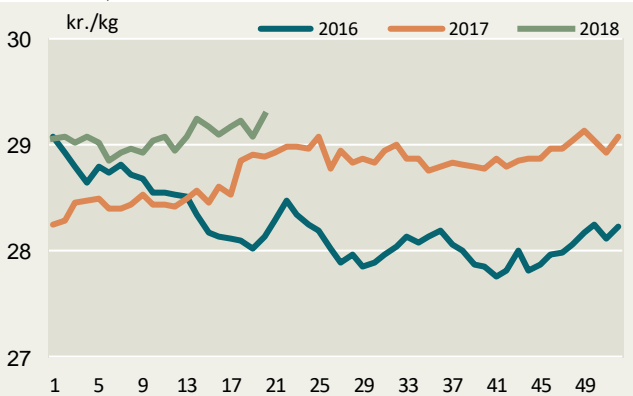
Køer P3, EU



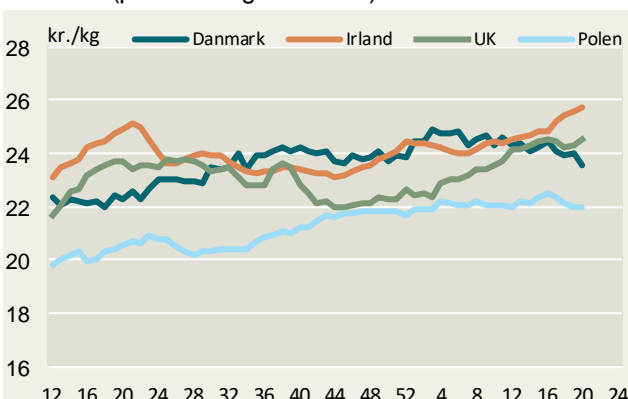
Kvæer R3 (priser fra uge 12/2017)



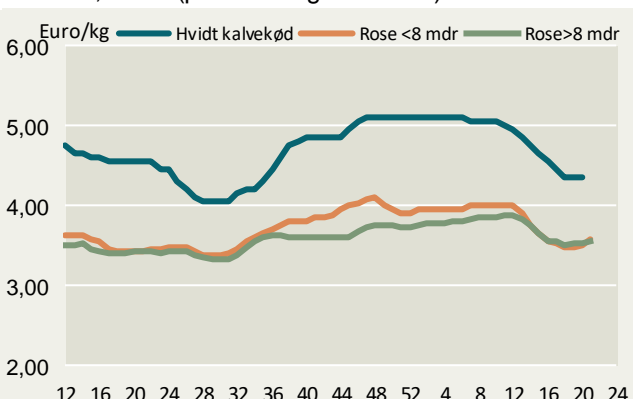
Kvæer R3, EU



Køer O3 (priser fra uge 12/2017)



Holland, kalve (priser fra uge 12/2017)

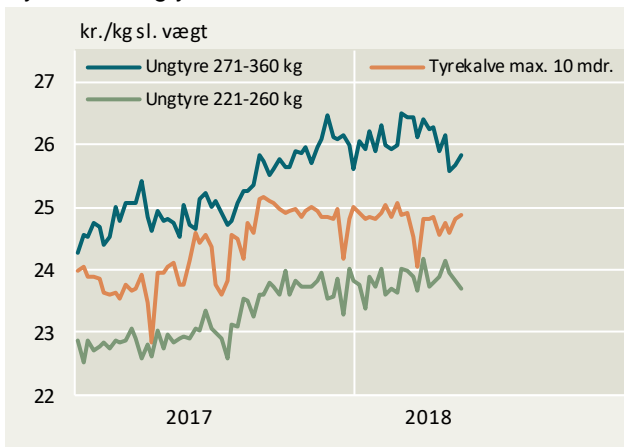


Kilde: EU-Kommissionen, DeKalverhouder samt Landbrug & Fødevarer

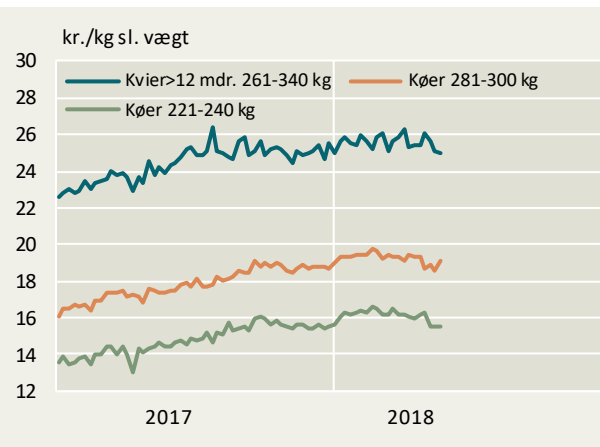
NB! Kvægpriser for Sverige i uge 28 2017 er beregnet som et gns. af ugen før og efter.

Konstaterede afregningspriser – detaljeret

Tyrekalve/ungtyre



Kvier/køer



Konstaterede afregningspriser, øre pr. kilo slaget vægt

| Uge 21/2018 | U- | R+ | R- | O+ | O- | P+ | P- | Gns. pris | Ændring i prisen 2018/2017 | antal dyr | Tendens denne uge |
|-------------------------------------|------|------|------|------|------|------|------|-------------|----------------------------|--------------|-------------------|
| øre pr. kg. | | | | | | | | pct. | stk. | øre/kg | |
| Tyrekalve & tyre u.2 år: | 2652 | 2622 | 2547 | 2528 | 2472 | 2348 | 1589 | 2480 | 4,3 | 3.885 | ↓ |
| 0-10 mdr. | 2638 | 2629 | 2617 | 2611 | 2545 | 2407 | - | 2488 | 4,7 | 1.938 | |
| > 10 mdr. | 2654 | 2619 | 2519 | 2472 | 2375 | 2253 | - | 2474 | 4,0 | 1.947 | |
| - 181-210 kg | - | - | - | - | 2417 | 2276 | - | 2284 | 4,1 | 240 | |
| - 221-260 kg | - | 2573 | 2519 | 2494 | 2395 | 2269 | - | 2371 | 3,3 | 494 | |
| - 271-360 kg | 2673 | 2635 | 2525 | 2460 | 2358 | 2251 | - | 2584 | 3,3 | 772 | |
| Alle kvier & Kviekalve: | 2734 | 2644 | 2523 | 2495 | 2311 | 2084 | 1429 | 2417 | 5,2 | 1.259 | |
| >12 mdr - 261-340 kg | 2752 | 2721 | 2550 | 2507 | 2358 | 2162 | - | 2503 | 4,8 | 507 | |
| Alle stude: | - | - | - | - | - | 2602 | - | 2911 | 17,3 | 58 | |
| Alle køer: | 2436 | 2336 | 2217 | 2209 | 2182 | 2060 | 1515 | 2019 | 6,9 | 2.633 | |
| Unge køer: | - | - | 2409 | 2319 | 2268 | 2079 | 1568 | 2048 | 8,5 | 545 | |
| - 261-340 kg | - | - | - | - | 2279 | 2099 | - | 2119 | 8,8 | 244 | |
| Ældre køer: | 2400 | 2279 | 2171 | 2176 | 2169 | 2056 | 1500 | 2013 | 6,6 | 2.088 | |
| - 0-180 kg | - | - | - | - | - | - | 1343 | 1375 | 5,9 | 67 | |
| - 221-240 kg | - | - | - | - | 1616 | 1661 | 1430 | 1553 | 7,5 | 132 | |
| - 281-300 kg | - | - | - | - | 2117 | 1998 | - | 1907 | 9,9 | 210 | |
| - 341-360 kg | - | - | - | - | 2144 | 2142 | - | 2159 | 5,0 | 236 | |
| Vejet pris og antal dyr | | | | | | | | 2291 | 4,7 | 7.867 | |

Konstaterede afregningspriser efter EUROP-klassificeringen af producent ekskl. efterbetaling (gns. 91 øre/kg i oktoberår 16/17)



Landbrug & Fødevarer

Axeltorv 3
1609 København V

T +45 3339 4000
F +45 3339 4141

E info@lf.dk
W www.lf.dk

Yderligere kontakt

Christie Nielsen

3339 4376 chni@lf.dk