

06-06-2018

Axelborg, Axeltorv 3
1609 København V

T +45 3339 4000 E info@lf.dk
F +45 3339 4141 W www.lf.dk

Danmark

Slagtning = 9.700 stk. Der ventes i denne uge en nedgang i **slagtingerne**. På virksomheder med klassificering kunne der blive slagtet ca. 9.700 dyr.

Notering = uændret Slagteriernes **noteringer** for slagtekvæg ventes ikke ændret i denne uge.

I handlen med **hjemmemarkedet** er der ikke de store ændringer. Handlen karakteriseres som rolig og efterspørgslen er præget af sommervejret.

Eksporten = uændret **Eksporten** til Sydeuropa er uændret.

Danske priser, øre pr. kilo

	Ungtyre 12-24 mdr.		Kalve 8-12 mdr.		Kvier	Køer
	R3	O3	O2	O3	O3	O3
2018 – uge 22	2.751	2.543	2.648	2.656	2.532	2.336
	Pct.					
- I pct. af ugen før	100,0	99,8	99,4	98,6	99,6	99,8
- I pct. af samme uge sidste år	103,5	103,8	101,1	101,3	103,1	105,0

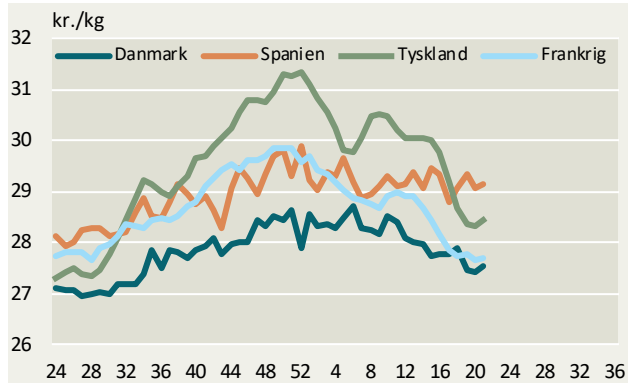
Anm.: Et udsnit af EU-priser indberettet til Kommissionen. Priserne er an slagteri, og indbefatter efterbetaling for det seneste regnskabsår.

Slagtinger af kreaturer på de eksportautoriserede slagterier (klassificerede kroppe)

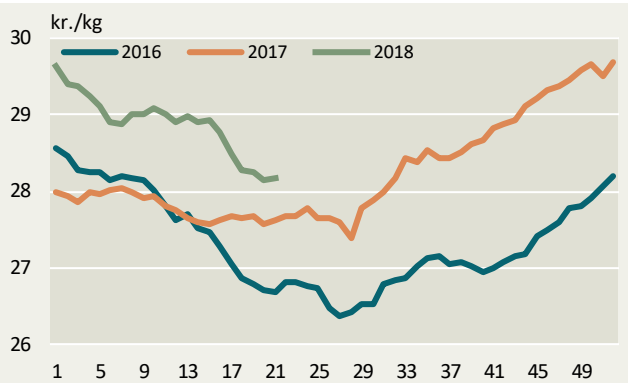
Uge	Slutdato	Tyrekalve og ungtyre	Tyre over 2 år	Stude	Kviekalve og kvier	Køer	I alt	Heraf fra markeder
		stk.						
22-18	03.06.18	5.034	52	66	1.551	3.305	10.008	193
22-17	04.06.17	5.042	77	95	1.445	3.071	9.730	192
1-22	03.06.18	87.155	1.086	1.705	27.903	72.891	190.740	3.583
1-22	04.06.17	87.975	1.034	1.550	25.129	68.531	184.219	3.870
Ændr.	pct.	-0,9	5,0	10,0	11,0	6,4	3,5	-7,4

Ugentlige kvægpriser an slagteri

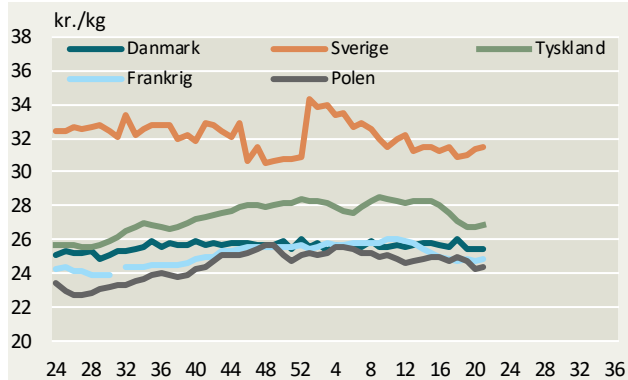
Ungtyre R3 (priser fra uge 24/2017)



Ungtyre R3, EU



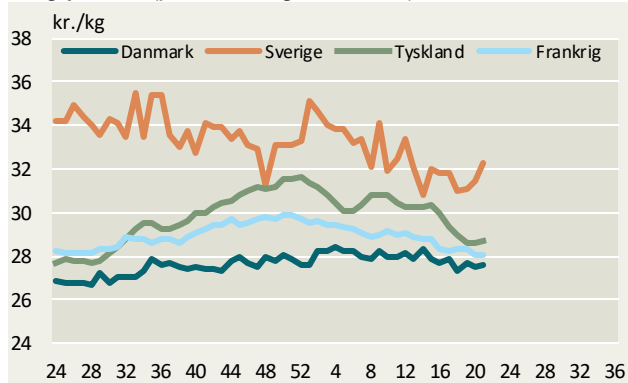
Ungtyre O3 (priser fra uge 24/2017)



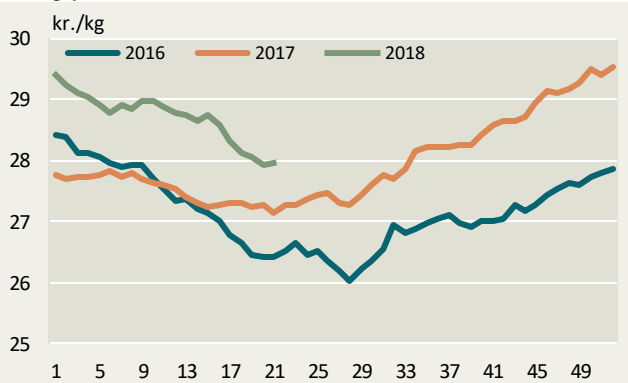
Ungtyre O3, EU



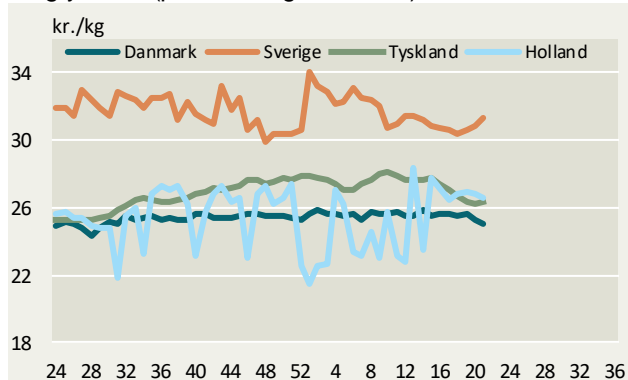
Ungtyre R2 (priser fra uge 24/2017)



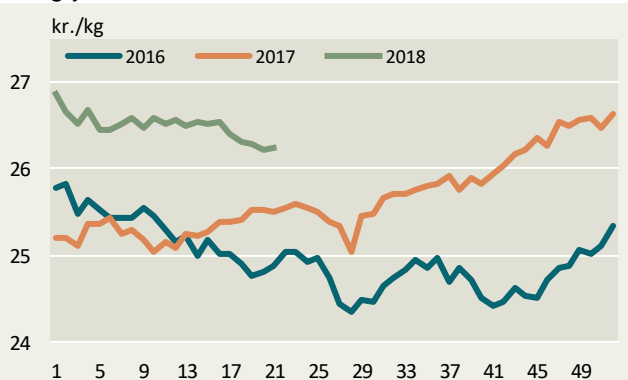
Ungtyre R2, EU



Ungtyre O2 (priser fra uge 24/2017)

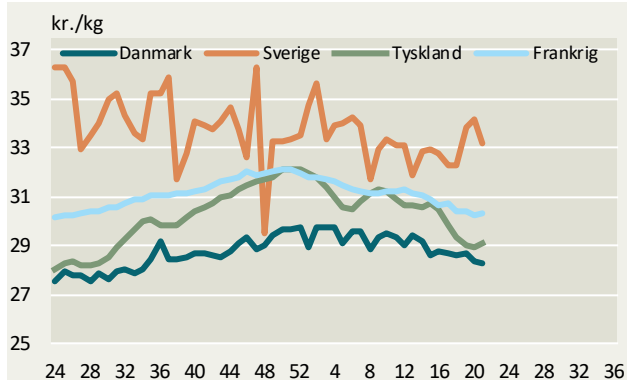


Ungtyre O2, EU

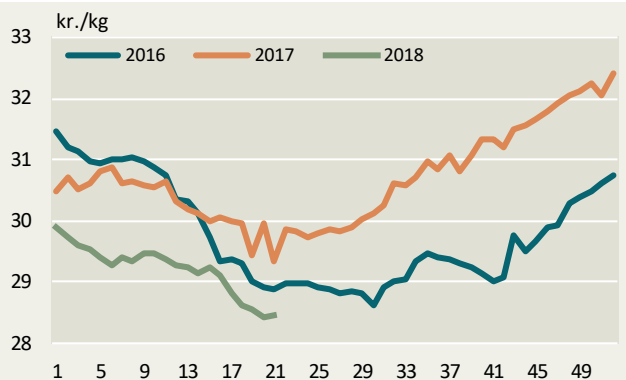


Kilde: EU-Kommissionen samt Landbrug & Fødevarer. Ungtyre fra uge 24/2017 12-24 mdr.

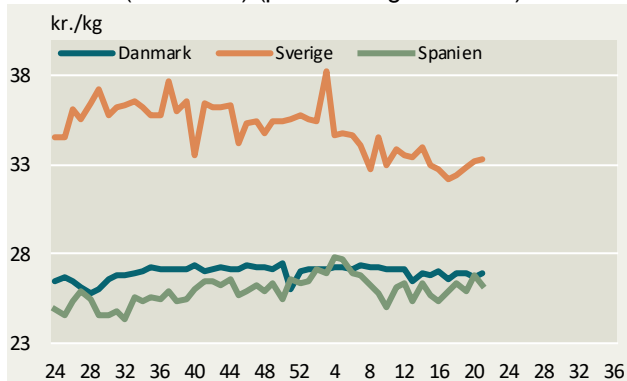
Ungtyre U2 (priser fra uge 24/2017)



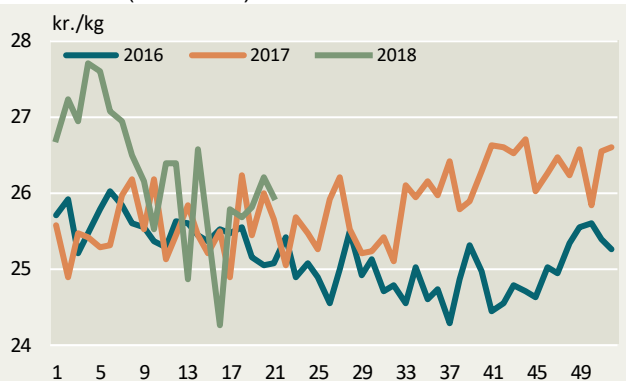
Ungtyre U2, EU



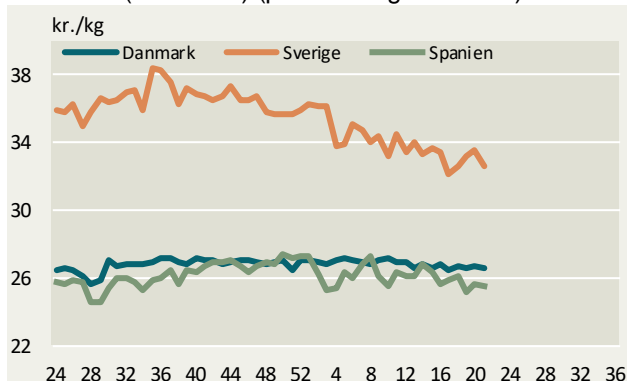
Kalve O3 (8-12 mdr.) (priser fra uge 24/2017)



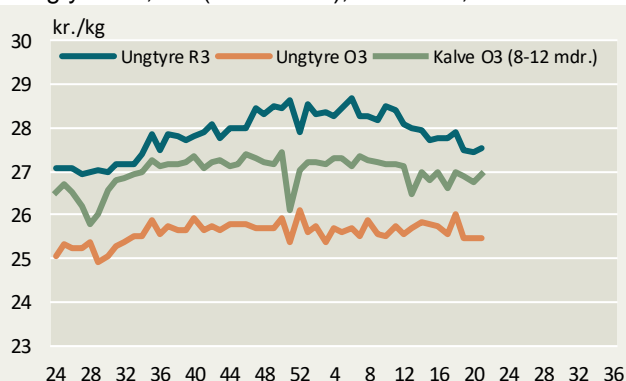
Kalve O3 (8-12 mdr.) EU



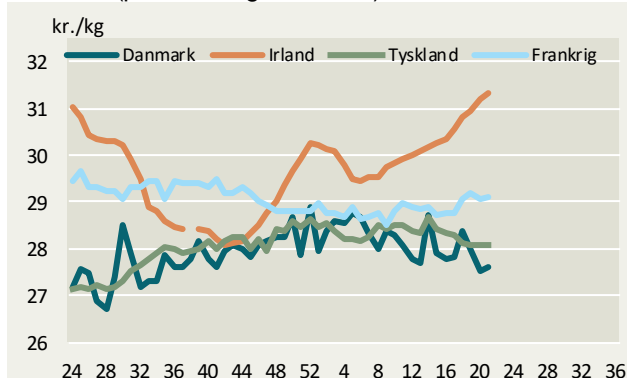
Kalve O2 (8-12 mdr.) (priser fra uge 24/2017)



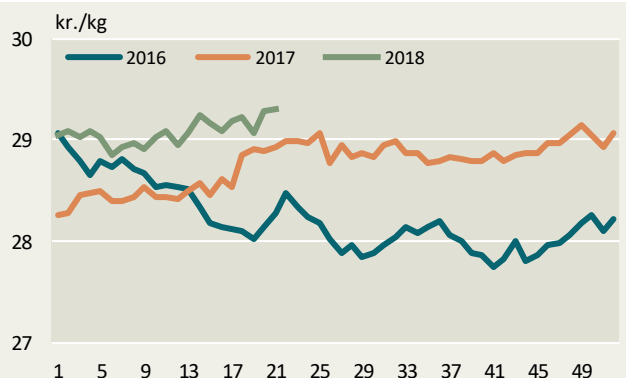
Ungtyre O3, R3 (12-24 mdr.), Kalve O3, Danmark



Kvier R3 (priser fra uge 24/2017)

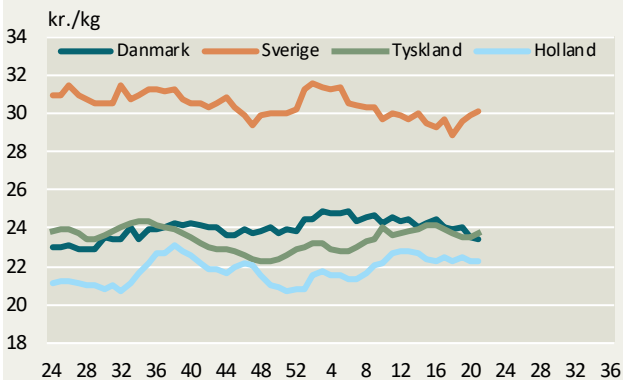


Kvier R3, EU

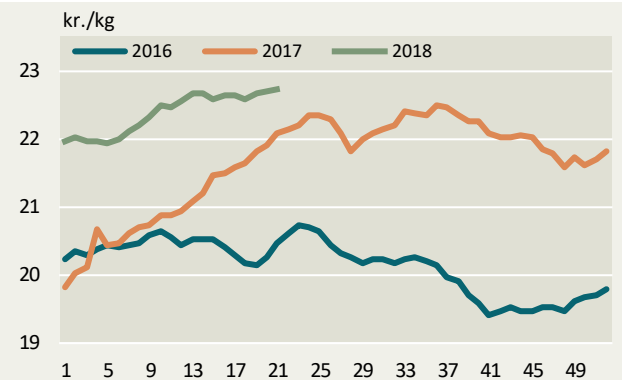


Kilde: EU-Kommissionen samt Landbrug & Fødevarer. Ungtyre fra uge 24/2017 12-24 mdr.

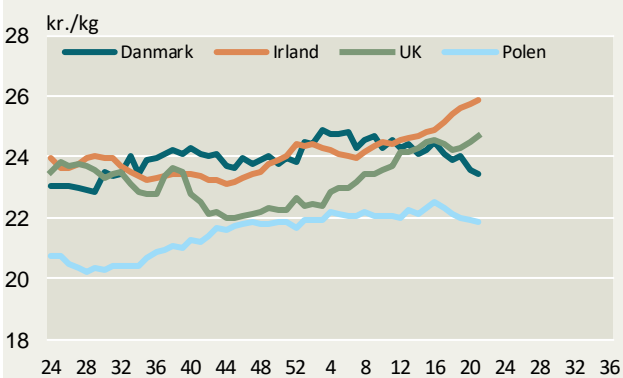
Køer O3 (priser fra uge 24/2017)



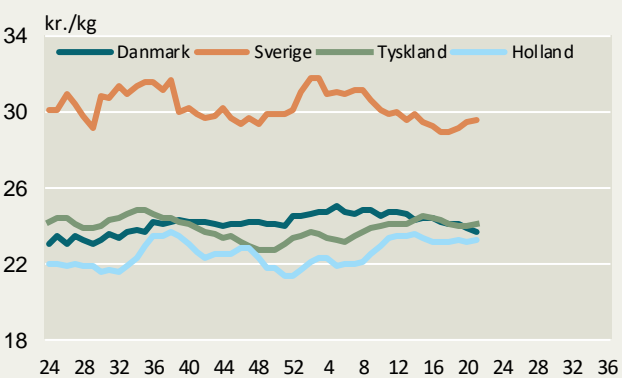
Køer O3, EU



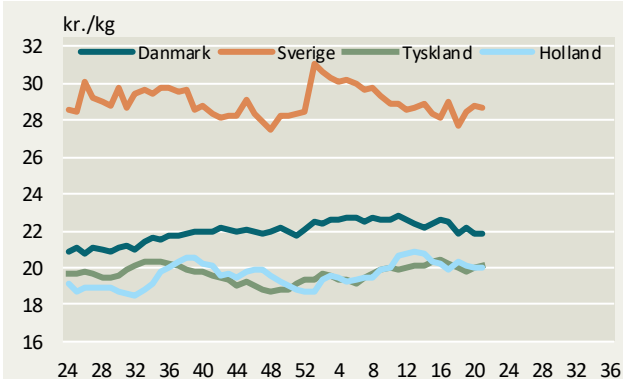
Køer O3 (priser fra uge 24/2017)



Køer O4 (priser fra uge 24/2017)



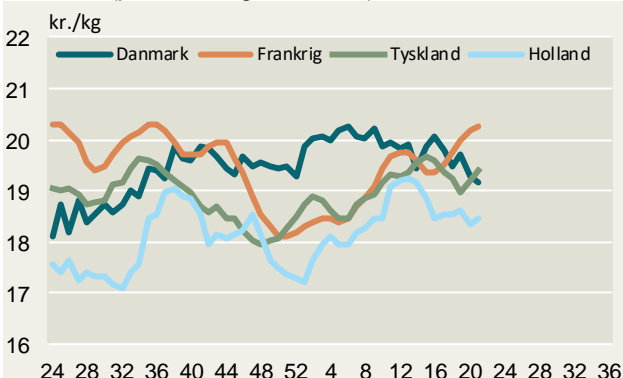
Køer P3 (priser fra uge 24/2017)



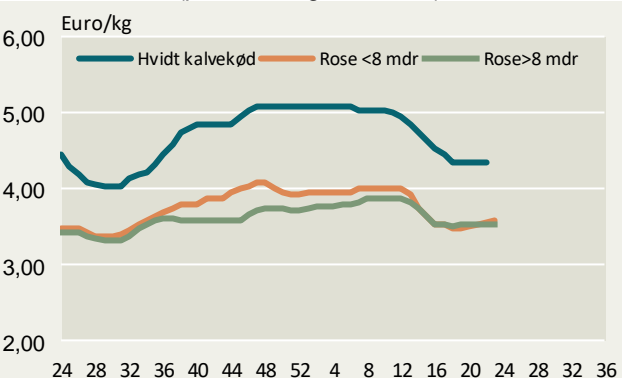
Køer P3, EU



Køer P2 (priser fra uge 24/2017)



Holland, kalve (priser fra uge 24/2017)

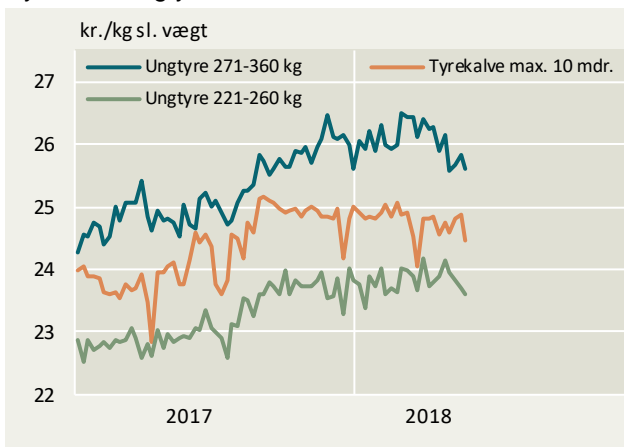


Kilde: EU-Kommissionen, DeKalverhouder samt Landbrug & Fødevarer

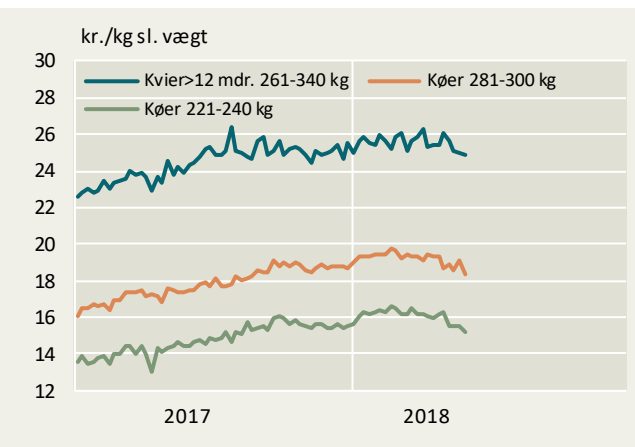
NB! Kvægpriser for Sverige i uge 28 2017 er beregnet som et gns. af ugen før og efter.

Konstaterede afregningspriser – detaljeret

Tyrekalve/ungtyre



Kvier/køer



Konstaterede afregningspriser, øre pr. kilo slaget vægt

Uge 22/2018	U-	R+	R-	O+	O-	P+	P-	Gns. pris	Ændring i prisen 2018/2017	antal dyr	Tendens denne uge
	øre pr. kg.								pct.	stk.	øre/kg
Tyrekalve & tyre u.2 år:											
0-10 mdr.	2649	2607	2546	2537	2441	2314	-	2449	2,8	4.939	
> 10 mdr.	2609	2597	2617	2616	2521	2371	-	2445	1,2	2.232	
- 181-210 kg	2653	2609	2522	2496	2354	2242	-	2451	3,6	2.707	
- 221-260 kg	-	-	-	2450	2382	2249	-	2247	3,4	384	
- 271-360 kg	2538	2628	2549	2558	2361	2258	-	2360	3,1	733	
	2666	2629	2514	2466	2320	2226	-	2562	3,6	975	
Alle kvier & kviekalve:											
>12 mdr - 261-340 kg	2709	2561	2561	2508	2293	2029	1481	2378	3,8	1.458	
	2809	2607	2629	2560	2354	2086	-	2487	2,3	476	
Alle stude:	-	-	-	-	3544	2913	-	3336	24,6	49	
Alle køer:	2531	2353	2288	2246	2173	2028	1475	1973	4,7	3.098	
Unge køer:											
- 261-340 kg	-	-	-	2355	2264	2048	1534	1971	7,8	645	
	-	-	-	-	2318	2062	-	2049	7,4	275	
Ældre køer:											
- 0-180 kg	2552	2284	2292	2227	2161	2023	1458	1974	3,9	2.453	
- 221-240 kg	-	-	-	-	-	-	1313	1363	2,7	77	
- 281-300 kg	-	-	-	-	-	1578	1472	1524	5,5	147	
- 341-360 kg	-	-	-	-	1946	1915	1660	1834	5,2	264	
	-	-	-	-	2146	2125	-	2133	6,0	258	
Vejet pris og antal dyr								2262	3,6	9.581	

Konstaterede afregningspriser efter EUROP-klassificeringen ab producent ekskl. efterbetaling (gns. 91 øre/kg i oktoberår 16/17)



Landbrug & Fødevarer

Axeltorv 3
1609 København V

T +45 3339 4000
F +45 3339 4141

E info@lf.dk
W www.lf.dk

Yderligere kontakt

Christie Nielsen

3339 4376 chni@lf.dk