

13-06-2018

Axelborg, Axeltorv 3  
1609 København V

T +45 3339 4000 E info@lf.dk  
F +45 3339 4141 W www.lf.dk

## Danmark

*Slagtning = 9.700 stk.* Der ventes i denne uge ikke de store ændringer i **slagtingerne**. På virksomheder med klassificering kunne der blive slagtet ca. 9.700 dyr.

*Notering = uændret* Slagteriernes **noteringer** for slagtekvæg ventes ikke ændret i denne uge.

Handlen på **hjemmemarkedet** er rolig. Efterspørgslen efter hakket kød stiger som følge af køligere vejr.

*Eksporten = uændret* **Eksporten** til Sydeuropa trækkes af interessen for bagfjerdinger og rygge.

### Danske priser, øre pr. kilo

	Ungtyre 12-24 mdr.		Kalve 8-12 mdr.		Kvier	Køer
	R3	O3	O2	O3	O3	O3
2018 – uge 23 .....	2.714	2.518	2.649	2.665	2.532	2.335
	Pct.					
- I pct. af ugen før .....	98,7	99,0	100,0	100,3	100,0	100,0
- I pct. af samme uge sidste år	100,8	101,7	99,5	99,9	102,6	103,1

Anm.: Et udsnit af EU-priser indberettet til Kommissionen. Priserne er an slagteri, og indbefatter efterbetaling for det seneste regnskabsår.

### Slagtninger af kreaturer på de eksportautoriserede slagterier (klassificerede kroppe)

Uge	Slutdato	Tyrekalve og ungtyre	Tyre over 2 år	Stude	Kviekalve og kvier	Køer	I alt	Heraf fra markeder
							stk.	
23-18	10.06.18	4.776	51	95	1.429	3.164	9.515	147
23-17	11.06.17	4.265	36	61	1.135	2.556	8.053	116
1-23	10.06.18	91.932	1.136	1.800	29.332	76.055	200.255	3.730
1-23	11.06.17	92.240	1.070	1.611	26.264	71.087	192.272	3.986
Ændr.	pct.	-0,3	6,2	11,7	11,7	7,0	4,2	-6,4

## Indhold

DANMARK .....	2
<i>Højeste eksport af okse- og kalvekød for første kvartal i seneste år</i> .....	2
UGENTLIGE KVÆGPRISER AN SLAGTERI.....	3
KONSTATEREDE AFREGNINGSPRISER – DETALJERET .....	6

## Danmark

### Markant højere eksport af okse- og kalvekød for første kvartal i år

I marts måned var den samlede eksport af okse- og kalvekød inkl. talg, forarbejdet, og spiselige biprodukter 8 pct. højere end samme måned sidste år. På trods af fremgang oplever særligt de to sidstnævnte kategorier en nedgang, der tilsammen svarer til 415 tons.

Den samlede eksport af okse- og kalvekød nåede for første kvartal 2018 et rekordhøjt niveau sammenlignet med de seneste år, idet den udgjorde hele 22.188 tons. I forhold til perioden året før er det altså hele 5.294 tons højere, svarende til en fremgang på ca. 31 pct. Mens eksporten af talg bidrog positivt hertil, trækker forarbejdet og spiselige biprodukter ned med henholdsvis 13,5 og 9,9 pct. Der er dog tale om relativt små nedgange opgjort i tons. Opgjort i værdi er den totale eksport for årets første tre måneder steget til 704,9 mio. kr.

### Måned: marts 2018 og 2017

	2018	2017	2018 i pct. af 2017	2018	2017	2018 i pct. af 2017
	-----Tons-----			-----Mio. kr.-----		
<b>Okse- og kalvekød</b>	<b>7.721</b>	<b>6.480</b>	<b>19,2</b>	<b>220,9</b>	<b>193,4</b>	<b>14,2</b>
- Fersk/ kølet .....	6.580	5.410	21,6	183,9	159,8	15,1
- Frosset .....	1.024	978	4,7	30,2	27,7	9,0
- Saltet/ tørret/ røget .....	118	92	27,5	6,9	5,9	15,6
<b>Forarbejdet</b>	<b>755</b>	<b>914</b>	<b>-17,4</b>	<b>30,0</b>	<b>33,8</b>	<b>-11,3</b>
<b>Spiselige biprodukter</b>	<b>805</b>	<b>1.061</b>	<b>-24,1</b>	<b>10,1</b>	<b>11,5</b>	<b>-12,3</b>
<b>Talg</b>	<b>784</b>	<b>863</b>	<b>-9,1</b>	<b>2,3</b>	<b>3,0</b>	<b>-23,1</b>
<b>Sum</b>	<b>10.066</b>	<b>9.317</b>	<b>8,0</b>	<b>263,3</b>	<b>241,7</b>	<b>8,9</b>

### Året til dato: januar – marts

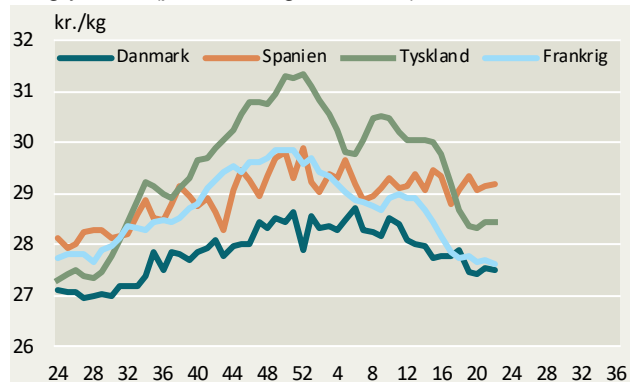
	2018	2017	2018 i pct. af 2017	2018	2017	2018 i pct. af 2017
	-----Tons-----			-----Mio. kr.-----		
<b>Okse- og kalvekød</b>	<b>22.188</b>	<b>16.894</b>	<b>31,3</b>	<b>600,8</b>	<b>502,0</b>	<b>19,7</b>
- Fersk/ kølet .....	19.155	14.116	35,7	502,3	414,6	21,1
- Frosset .....	2.739	2.538	7,9	81,3	73,0	11,4
- Saltet/ tørret/ røget .....	294	240	22,4	17,1	14,3	19,7
<b>Forarbejdet</b>	<b>2.014</b>	<b>2.328</b>	<b>-13,5</b>	<b>72,3</b>	<b>78,9</b>	<b>-8,4</b>
<b>Spiselige biprodukter</b>	<b>2.126</b>	<b>2.360</b>	<b>-9,9</b>	<b>24,9</b>	<b>25,3</b>	<b>-1,9</b>
<b>Talg</b>	<b>2.344</b>	<b>1.772</b>	<b>32,3</b>	<b>7,0</b>	<b>6,0</b>	<b>15,0</b>
<b>Sum</b>	<b>28.672</b>	<b>23.355</b>	<b>22,8</b>	<b>704,9</b>	<b>612,3</b>	<b>15,1</b>

Kilde: Danmarks Statistik

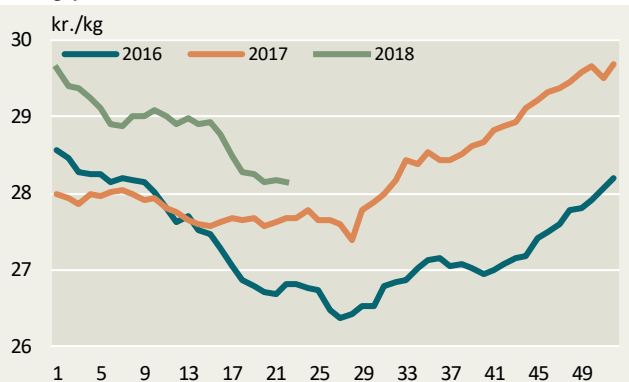
For yderligere detaljer om Danmarks eksport og import af okse- og kalvekød se [her](#).

## Ugentlige kvægpriser an slagteri

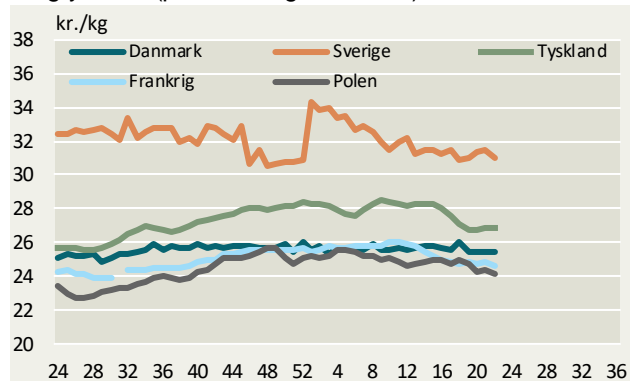
Ungtyre R3 (priser fra uge 24/2017)



Ungtyre R3, EU



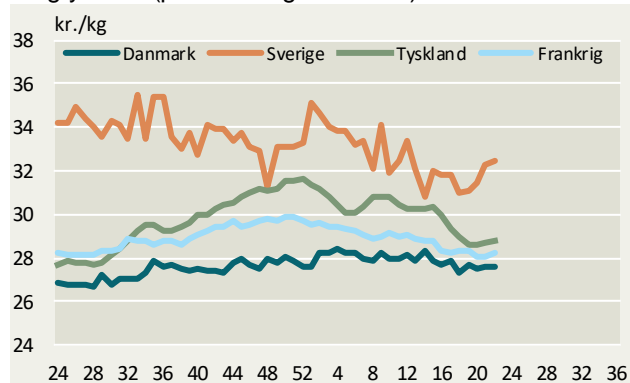
Ungtyre O3 (priser fra uge 24/2017)



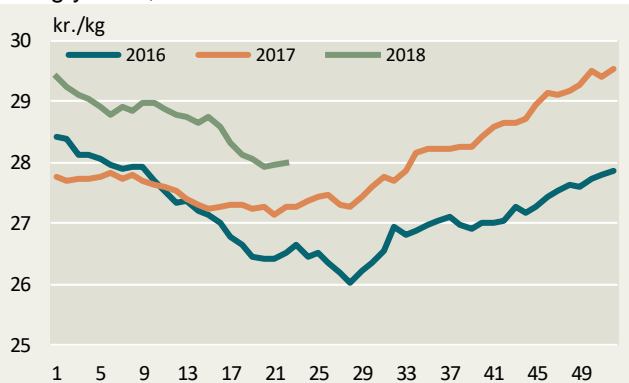
Ungtyre O3, EU



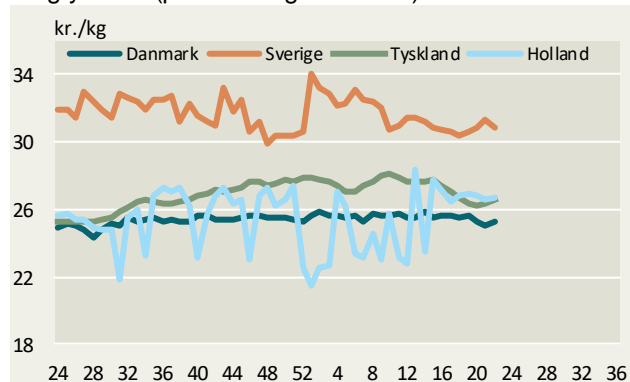
Ungtyre R2 (priser fra uge 24/2017)



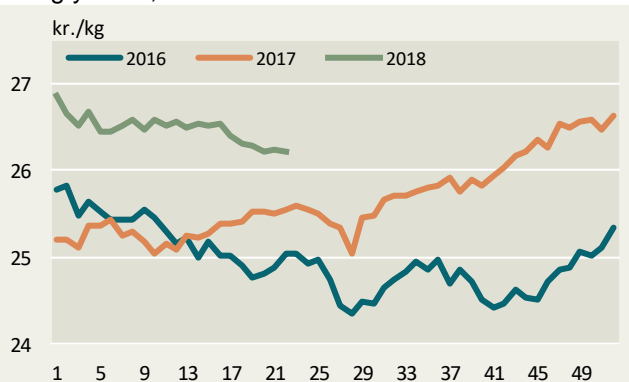
Ungtyre R2, EU



Ungtyre O2 (priser fra uge 24/2017)

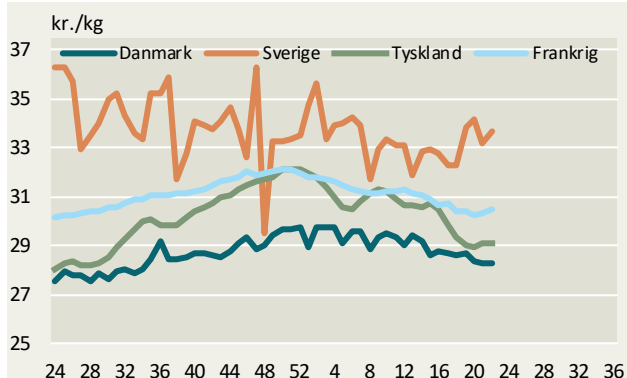


Ungtyre O2, EU

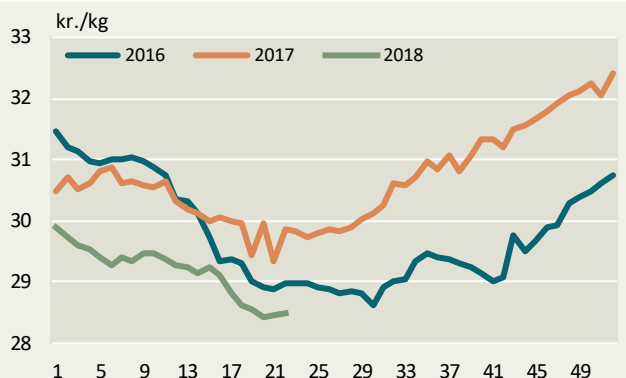


Kilde: EU-Kommissionen samt Landbrug & Fødevarer. Ungtyre fra uge 24/2017 12-24 mdr.

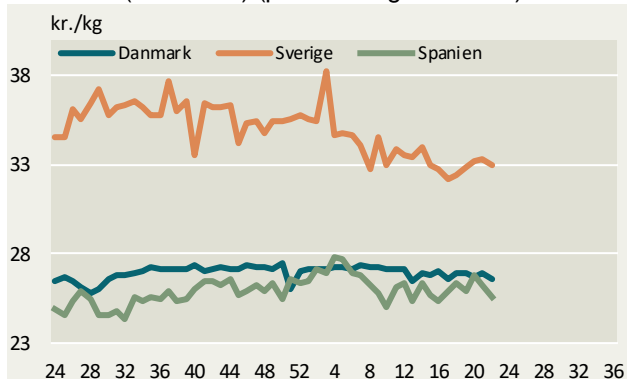
Ungtyre U2 (priser fra uge 24/2017)



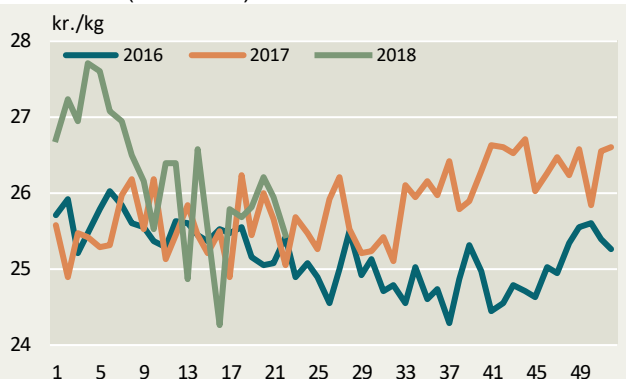
Ungtyre U2, EU



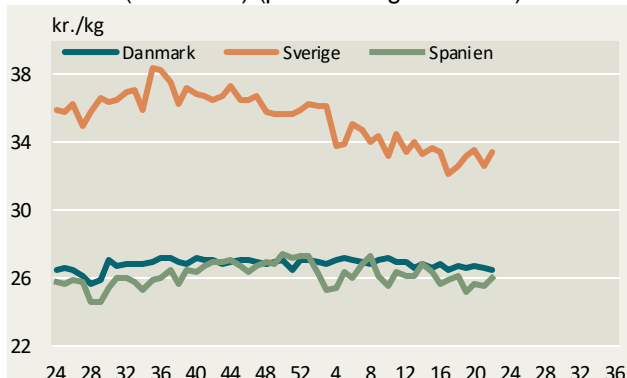
Kalve O3 (8-12 mdr.) (priser fra uge 24/2017)



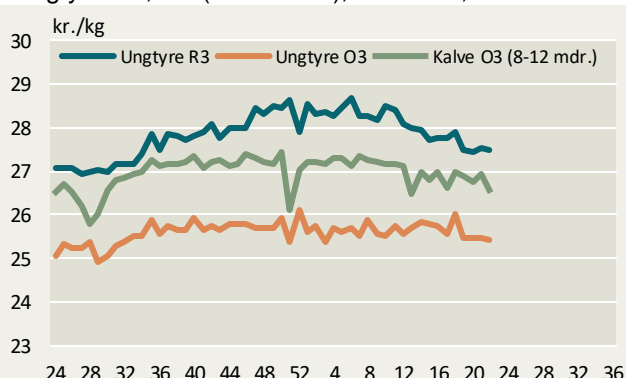
Kalve O3 (8-12 mdr.) EU



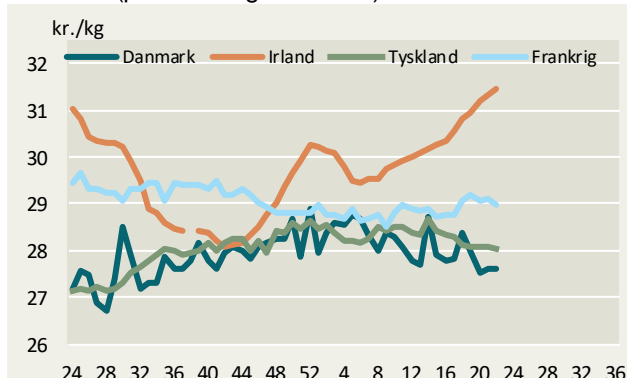
Kalve O2 (8-12 mdr.) (priser fra uge 24/2017)



Ungtyre O3, R3 (12-24 mdr.), Kalve O3, Danmark



Kvier R3 (priser fra uge 24/2017)

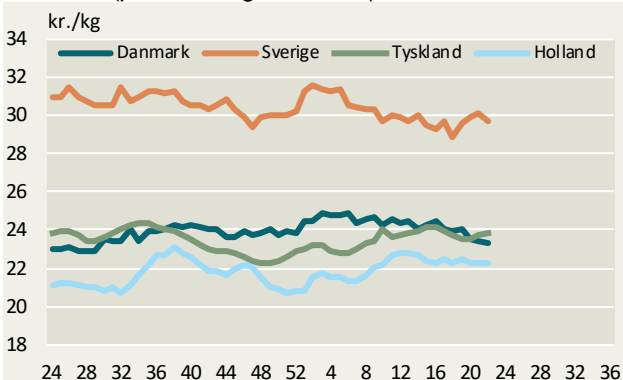


Kvier R3, EU

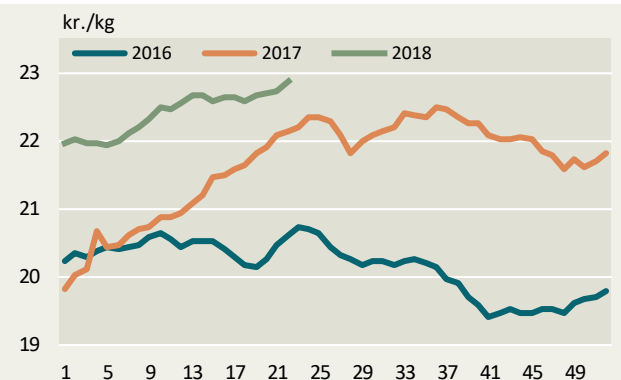


Kilde: EU-Kommissionen samt Landbrug & Fødevarer. Ungtyre fra uge 2017 12-24 mdr.

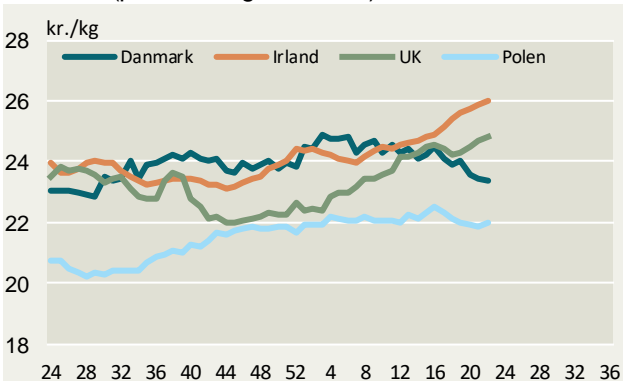
Køer O3 (priser fra uge 24/2017)



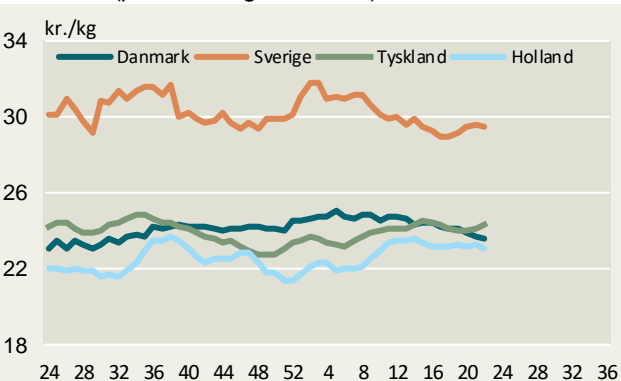
Køer O3, EU



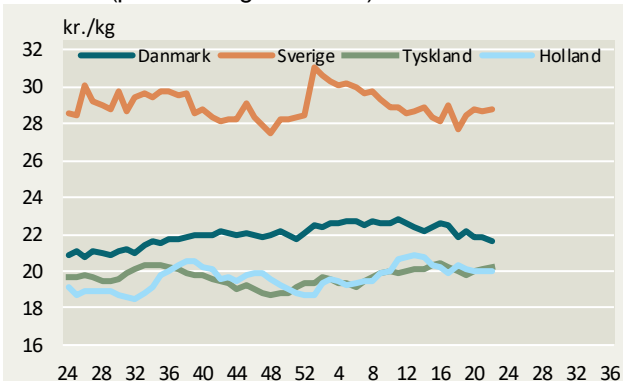
Køer O3 (priser fra uge 24/2017)



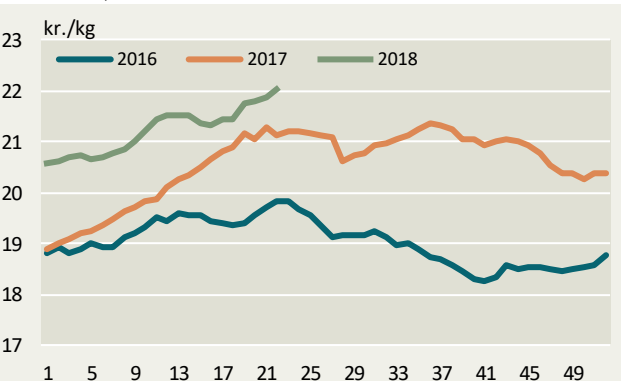
Køer O4 (priser fra uge 24/2017)



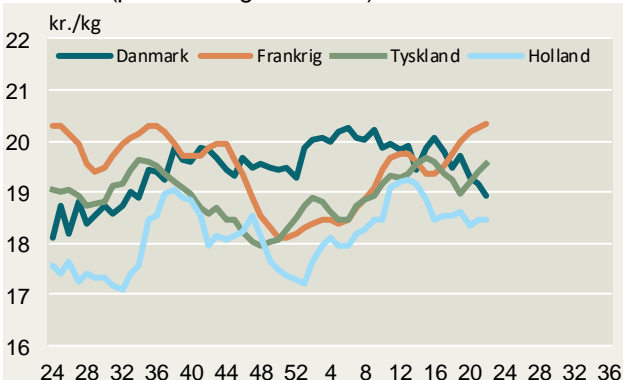
Køer P3 (priser fra uge 24/2017)



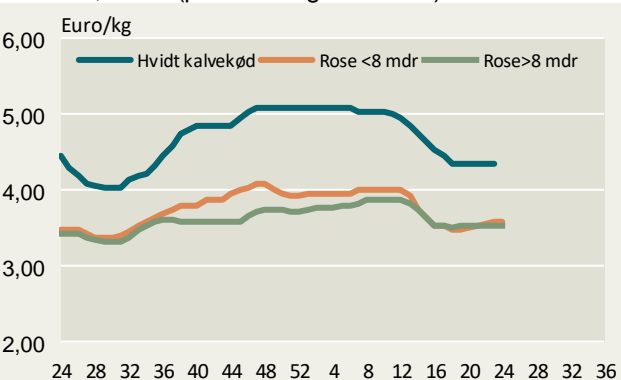
Køer P3, EU



Køer P2 (priser fra uge 24/2017)



Holland, kalve (priser fra uge 24/2017)

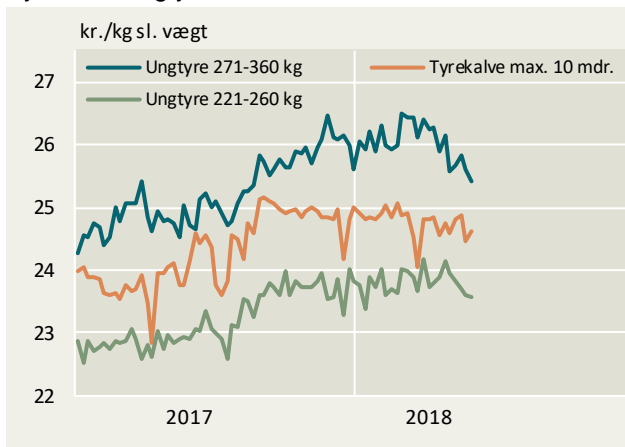


Kilde: EU-Kommissionen, DeKalverhouder samt Landbrug & Fødevarer

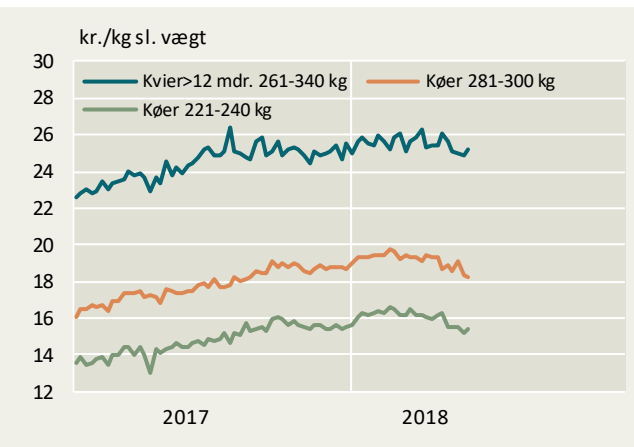
NB! Kvægpriser for Sverige i uge 28 2017 er beregnet som et gns. af ugen før og efter.

## Konstaterede afregningspriser – detaljeret

### Tyrekalve/ungtyre



### Kvier/køer



## Konstaterede afregningspriser, øre pr. kilo slaget vægt

Uge 23/2018	U-	R+	R-	O+	O-	P+	P-	Gns. pris	Ændring i prisen 2018/2017	antal dyr	Tendens denne uge
øre pr. kg.								pct.	stk.	øre/kg	
<b>Tyrekalve &amp; tyre u.2 år:</b>	2621	2575	2525	2510	2441	2312	-	2442	1,5	4.687	
0-10 mdr.	2610	2612	2613	2579	2524	2386	-	2461	0,1	2.029	
> 10 mdr.	2623	2564	2485	2469	2363	2224	-	2431	2,4	2.658	
- 181-210 kg	-	-	-	-	2362	2238	-	2213	0,2	337	
- 221-260 kg	2519	2580	2495	2497	2379	2229	-	2358	2,3	756	
- 271-360 kg	2673	2588	2482	2449	2323	2228	-	2542	3,1	924	
<b>Alle kvier &amp; kviekalve:</b>	2668	2584	2520	2477	2285	2028	1411	2391	2,8	1.327	
>12 mdr - 261-340 kg	2727	2658	2555	2495	2314	2139	-	2517	3,2	503	
<b>Alle stude:</b>	-	-	-	-	2772	2368	-	2783	-11,5	70	
<b>Alle køer:</b>	2409	2348	2232	2180	2175	2024	1469	1966	3,6	3.004	
<b>Unge køer:</b>	-	-	-	-	2237	2040	1458	1945	3,6	625	
- 261-340 kg	-	-	-	-	2259	2034	-	2052	4,9	258	
<b>Ældre køer:</b>	2405	2338	2192	2174	2163	2021	1472	1971	3,5	2.379	
- 0-180 kg	-	-	-	-	-	-	1330	1353	2,0	74	
- 221-240 kg	-	-	-	-	1534	1649	1454	1536	5,0	152	
- 281-300 kg	-	-	-	-	1946	1951	1669	1826	4,2	253	
- 341-360 kg	-	-	-	-	2196	2106	-	2133	4,2	247	
<b>Vejet pris og antal dyr</b>								<b>2253</b>	<b>1,8</b>	<b>9.130</b>	

Konstaterede afregningspriser efter EUROP-klassificeringen af producent ekskl. efterbetaling (gns. 91 øre/kg i oktoberår 16/17)



Landbrug & Fødevarer

Axeltorv 3  
1609 København V

T +45 3339 4000  
F +45 3339 4141

E info@lf.dk  
W www.lf.dk

Yderligere kontakt

Christie Nielsen

3339 4376 chni@lf.dk