

20-06-2018

Axelborg, Axeltorv 3
1609 København V

T +45 3339 4000 E info@lf.dk
F +45 3339 4141 W www.lf.dk

Danmark

Slagtning = 9.700 stk. Der ventes i denne uge ikke de store ændringer i **slagtingerne**. På virksomheder med klassificering kunne der blive slagtet ca. 9.700 dyr.

Notering = uændret I denne uge melder Danish Crown om et fald i **noteringen** for køer, stude og kvier over 16 mdr. på 30 øre/kg, mens kalve og ungtyre falder med 20 øre/kg.

Handlen på **hjemmemarkedet** er meget rolig og udbuddet stort. Adfærden kan karakteriseres som forsigtig op til ferieperioden.

Eksporten = uændret **Eksporten** til Sydeuropa er uændret.

Danske priser, øre pr. kilo

	Ungtyre 12-24 mdr.		Kalve 8-12 mdr.		Kvier	Køer
	R3	O3	O2	O3	O3	O3
2018 – uge 24	2.730	2.537	2.642	2.670	2.467	2.345
	Pct.					
- I pct. af ugen før	100,6	100,8	99,7	100,2	97,4	100,4
- I pct. af samme uge sidste år	100,8	101,2	99,7	100,6	98,2	101,8

Anm.: Et udsnit af EU-priser indberettet til Kommissionen. Priserne er an slagteri, og indbefatter efterbetaling for det seneste regnskabsår.

Slagtninger af kreaturer på de eksportautoriserede slagterier (klassificerede kroppe)

Uge	Slutdato	Tyrekalve og ungtyre	Tyre over 2 år	Stude	Kviekalve og kvier	Køer	I alt	Heraf fra markeder
stk.								
24-18	17.06.18	4.940	56	105	1.481	3.078	9.660	203
24-17	18.06.17	4.763	52	67	1.522	3.283	9.687	164
1-24	17.06.18	96.864	1.184	1.905	30.815	79.133	209.901	3.933
1-24	18.06.17	97.003	1.122	1.678	27.786	74.370	201.959	4.150
Ændr.	pct.	-0,1	5,5	13,5	10,9	6,4	3,9	-5,2

Indhold

DANMARK	2
<i>Højeste månedlige eksport af levende kvæg i seneste år</i>	2
UGENTLIGE KVÆGPRISER AN SLAGTERI.....	3
KONSTATEREDE AFREGNINGSPRISER – DETALJERET	6

Danmark

Højeste månedlige eksport af levende kvæg i seneste år

I maj måned blev der i alt eksporteret 7.253 stk. levende kvæg, hvilket er ca. 61 pct. højere end måneden forinden. Det skyldes særligt en stor fremgang i eksporten af stambogsførte dyr, der er steget til 3.182 stk., svarende til 1.721 flere dyr. Andelen af spædekcalve og stambogsførte dyr udgør henholdsvis 46 og 44 pct.

For perioden januar til maj er eksporten ligeledes steget, dog blot med omkring 12 pct. Stigningen skyldes især den stabile tilførsel af spædekcalve, hvor der for indeværende år er blevet eksporteret 1.854 flere dyr i forhold til perioden året før.

Månedlig eksport af levende kvæg, stk.

	2017				2018 ¹			
	Stambogs- førte dyr ²	Spæd- kalve ³	Øvrigt kvæg	I alt	Stambogs- førte dyr ²	Spæd- kalve ³	Øvrigt kvæg	I alt
Januar	2.076	2.675	180	4.931	1.866	2.584	252	4.702
Februar	1.503	2.402	211	4.116	1.379	2.291	269	3.939
Marts	2.363	2.726	257	5.346	1.798	2.822	159	4.779
April	2.132	2.164	297	4.593	1.461	2.646	405	4.512
Maj	1.530	1.858	151	3.539	3.182	3.336	735	7.253
Juni	2.563	3.034	246	5.843				
Juli	4.542	2.169	234	6.945				
August	2.023	3.325	197	5.545				
September	2.994	2.441	352	5.787				
Oktober	2.196	2.242	394	4.832				
November	3.090	2.890	479	6.459				
December	2.390	2.153	308	4.851				
I alt	29.402	30.079	3.306	62.787	9.686	13.679	1.820	25.185

Kilde: Seges og Landbrug & Fødevarer

¹ Foreløbige tal

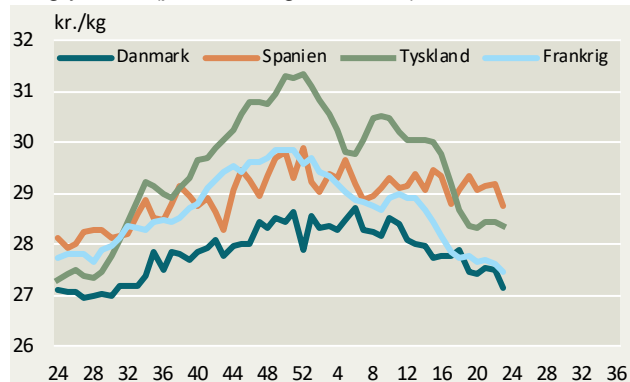
² Kvæg, som er stambogsførte

³ Maks. 2 måneder

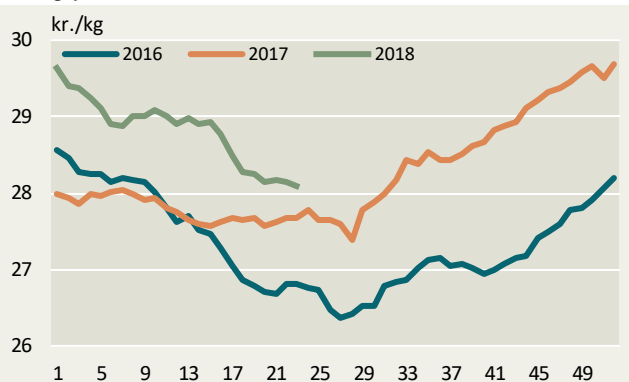
For yderligere information se [her](#).

Ugentlige kvægpriser an slagteri

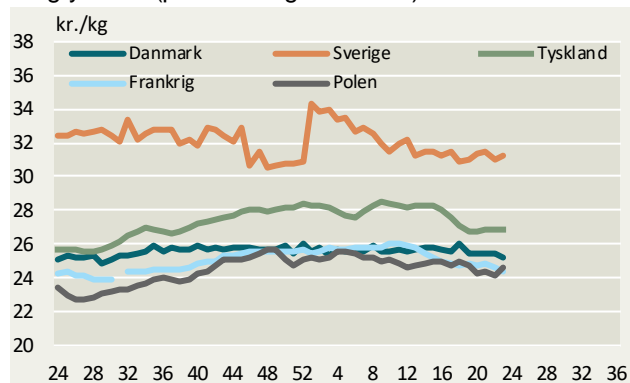
Ungtyre R3 (priser fra uge 24/2017)



Ungtyre R3, EU



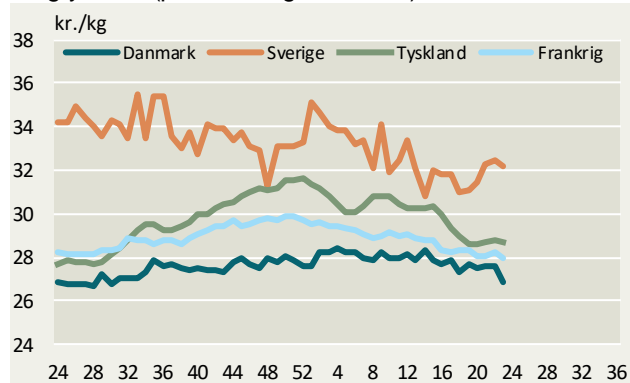
Ungtyre O3 (priser fra uge 24/2017)



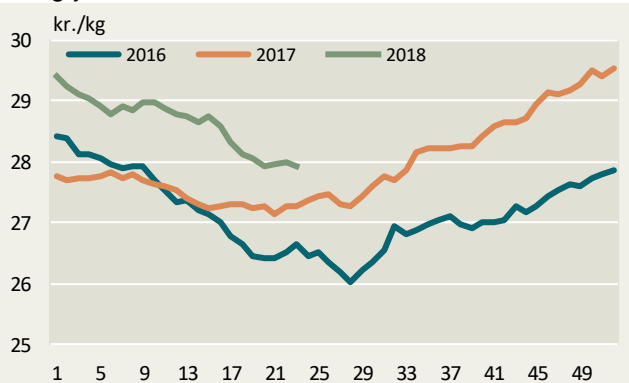
Ungtyre O3, EU



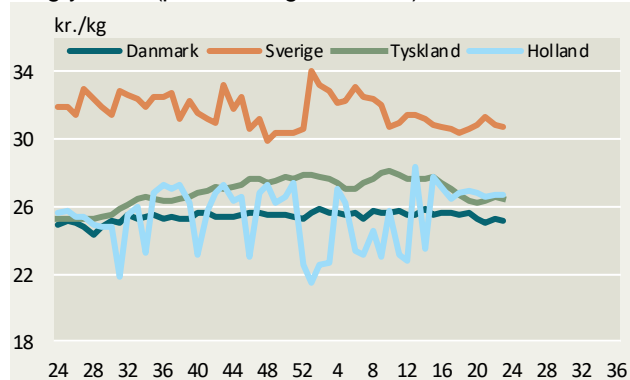
Ungtyre R2 (priser fra uge 24/2017)



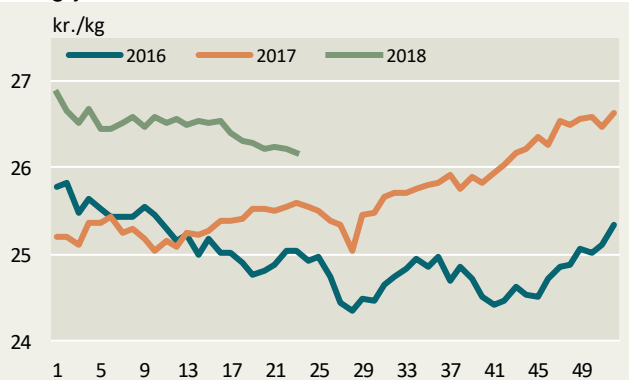
Ungtyre R2, EU



Ungtyre O2 (priser fra uge 24/2017)

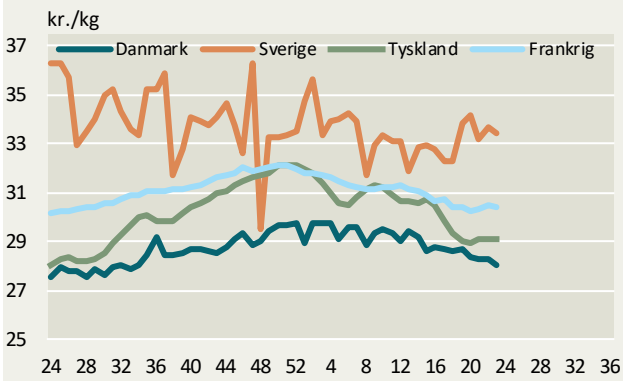


Ungtyre O2, EU

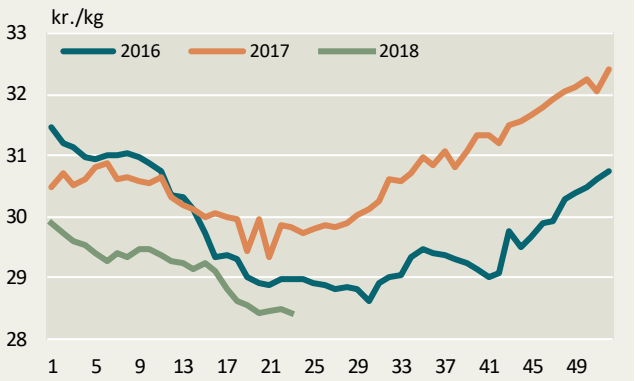


Kilde: EU-Kommissionen samt Landbrug & Fødevarer. Ungtyre fra uge 24/2017 12-24 mdr.

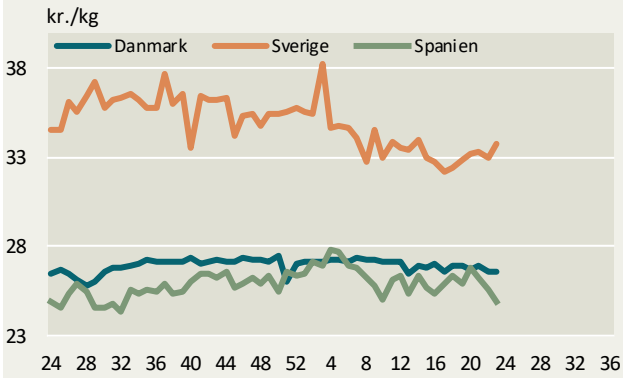
Ungtyre U2 (priser fra uge 24/2017)



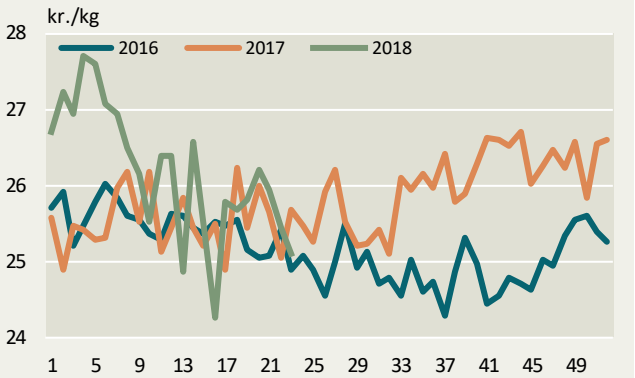
Ungtyre U2, EU



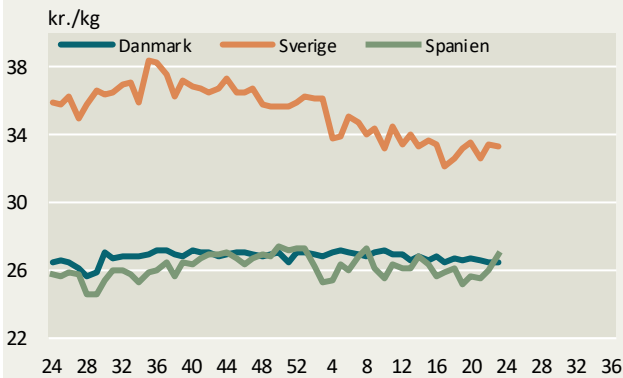
Kalve O3 (8-12 mdr.) (priser fra uge 24/2017)



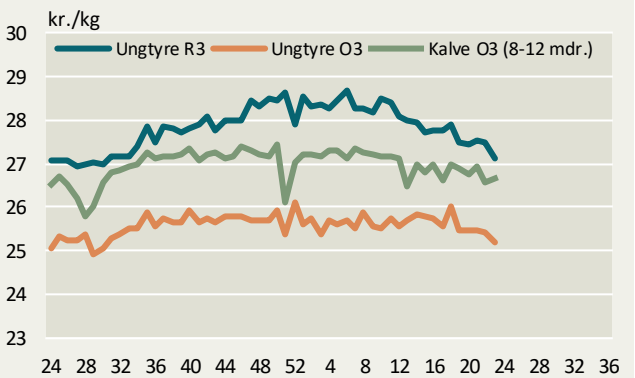
Kalve O3 (8-12 mdr.) EU



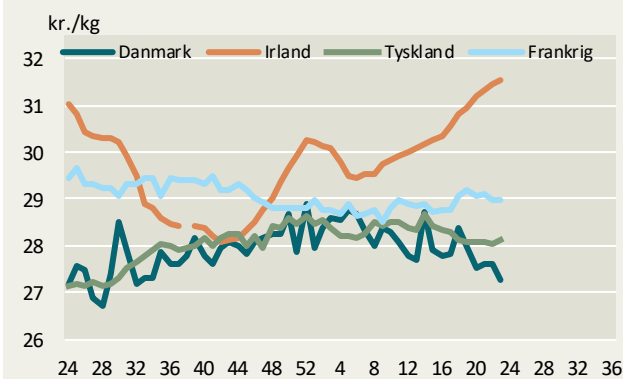
Kalve O2 (8-12 mdr.) (priser fra uge 24/2017)



Ungtyre O3, R3 (12-24 mdr.), Kalve O3, Danmark



Kvier R3 (priser fra uge 24/2017)

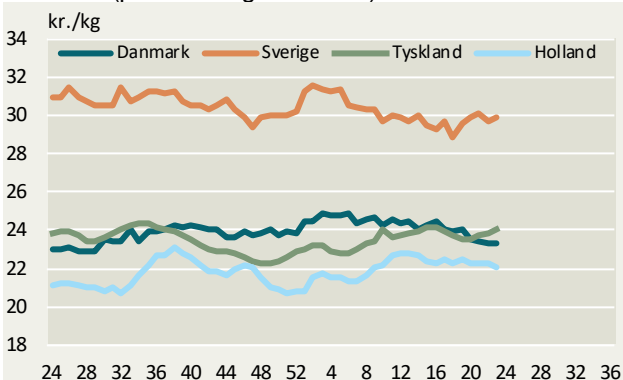


Kvier R3, EU

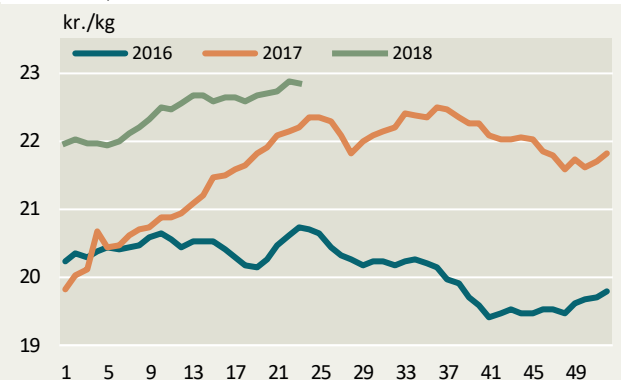


Kilde: EU-Kommissionen samt Landbrug & Fødevarer. Ungtyre fra uge 2017 12-24 mdr.

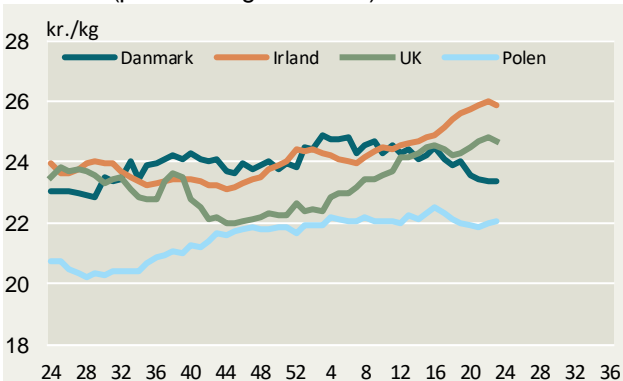
Køer O3 (priser fra uge 24/2017)



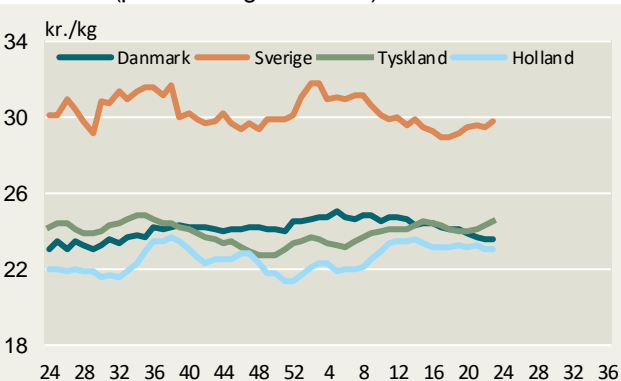
Køer O3, EU



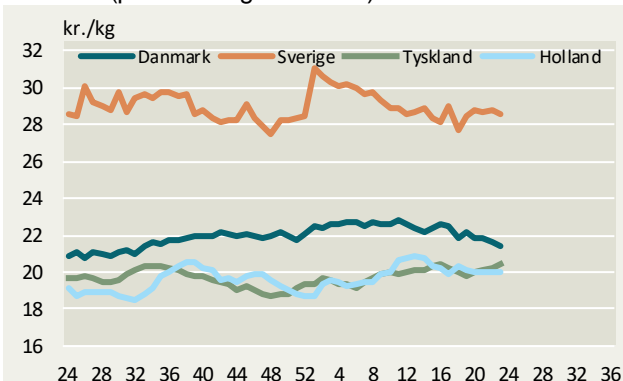
Køer O3 (priser fra uge 24/2017)



Køer O4 (priser fra uge 24/2017)



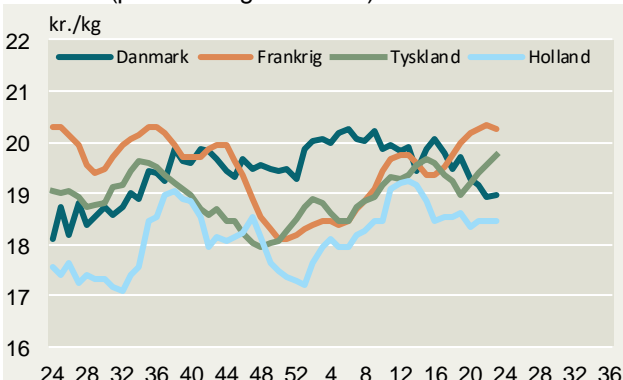
Køer P3 (priser fra uge 24/2017)



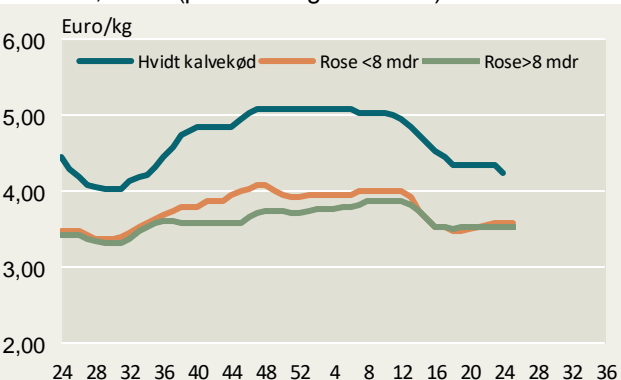
Køer P3, EU



Køer P2 (priser fra uge 24/2017)



Holland, kalve (priser fra uge 24/2017)

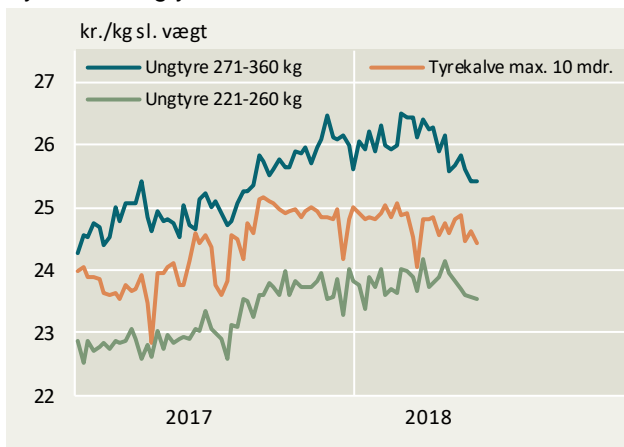


Kilde: EU-Kommissionen, DeKalverhouder samt Landbrug & Fødevarer

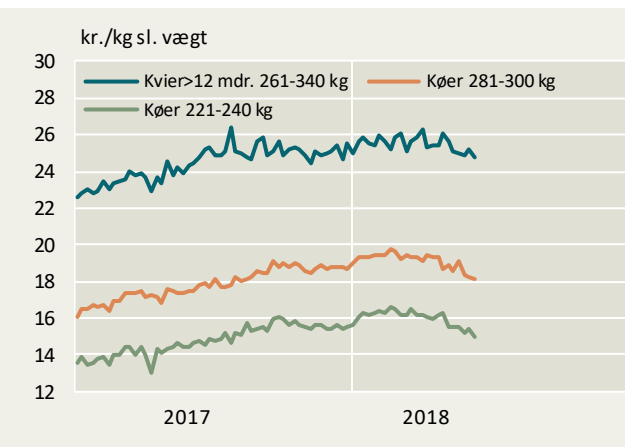
NB! Kvægpriser for Sverige i uge 28 2017 er beregnet som et gns. af ugen før og efter.

Konstaterede afregningspriser – detaljeret

Tyrekalve/ungtyre



Kvier/køer



Konstaterede afregningspriser, øre pr. kilo slaget vægt

Uge 24/2018	U-	R+	R-	O+	O-	P+	P-	Gns. pris	Ændring i prisen 2018/2017	antal dyr	Tendens denne uge	
øre pr. kg.								pct.	stk.	øre/kg		
Tyrekalve & tyre u.2 år:												
0-10 mdr.	2618	2581	2544	2513	2443	2304	-	2434	1,0	4.820	↓	
> 10 mdr.	2609	2615	2627	2597	2526	2368	-	2443	0,0	2.215		
- 181-210 kg	2619	2572	2512	2474	2359	2221	-	2428	1,6	2.605		
- 221-260 kg	-	-	-	2415	2360	2215	-	2208	3,5	373		
- 271-360 kg	-	2603	2454	2525	2369	2239	-	2355	2,3	706		
	2648	2596	2536	2456	2337	2238	-	2540	1,1	928		
Alle kvier & kviekalve:												
>12 mdr - 261-340 kg	2664	2604	2497	2452	2217	2037	-	2373	0,6	1.423		
	2686	2672	2510	2493	2244	2094	-	2478	0,0	523		
Alle stude:	-	-	-	-	2859	2761	-	2874	-2,3	95		
Alle køer:	2327	2283	2252	2223	2150	2019	1437	1953	2,7	2.854		
Unge køer:												
- 261-340 kg	-	-	-	-	2256	2037	1451	1952	0,8	586		
	-	-	-	-	2285	2043	-	2051	-0,4	249		
Ældre køer:	2306	2283	2229	2214	2132	2014	1432	1953	3,1	2.268		
- 0-180 kg	-	-	-	-	-	-	1289	1325	-1,3	62		
- 221-240 kg	-	-	-	-	-	1587	1381	1493	1,4	132		
- 281-300 kg	-	-	-	-	1933	1930	1568	1813	2,2	256		
- 341-360 kg	-	-	-	2131	2114	2118	-	2112	2,0	238		
Vejet pris og antal dyr								2252	2,0	9.236		

Konstaterede afregningspriser efter EUROP-klassificeringen ab producent ekskl. efterbetaling (gns. 91 øre/kg i oktoberår 16/17)



Landbrug & Fødevarer

Axeltorv 3
1609 København V

T +45 3339 4000
F +45 3339 4141

E info@lf.dk
W www.lf.dk

Yderligere kontakt

Christie Nielsen

3339 4376 chni@lf.dk