

27-06-2018

Axelborg, Axeltorv 3  
1609 København V

T +45 3339 4000 E info@lf.dk  
F +45 3339 4141 W www.lf.dk

## Danmark

*Slagtning = 10.300 stk.* Der ventes i denne uge ikke de store ændringer i **slagtingerne**. På virksomheder med klassificering kunne der blive slagtet ca. 10.300 dyr.

*Notering = uændret* Slagteriernes **noteringer** for slagtekvæg ventes ikke ændret i denne uge.

Handlen på hjemmemarkedet er præget af sommerferiestemning, hvilket sætter en mærkbar dæmper på afsætningen.

*Eksporten = uændret* **Eksporten** til Sydeuropa er uændret.

### Danske priser, øre pr. kilo

	Ungtyre 12-24 mdr.		Kalve 8-12 mdr.		Kvier	Køer
	R3	O3	O2	O3	O3	O3
2018 – uge 25 .....	2.702	2.526	2.609	2.642	2.543	2.308
	Pct.					
- I pct. af ugen før .....	99,0	99,6	98,8	99,0	103,1	98,4
- I pct. af samme uge sidste år	99,9	99,7	98,2	98,9	101,1	100,3

Anm.: Et udsnit af EU-priser indberettet til Kommissionen. Priserne er an slagteri, og indbefatter efterbetaling for det seneste regnskabsår.

### Slagtinger af kreaturer på de eksportautoriserede slagterier (klassificerede kroppe)

Uge	Slutdato	Tyrekalve og ungtyre	Tyre over 2 år	Stude	Kviekalve og kvier	Køer	I alt	Heraf fra markeder
							stk.	
25-18	24.06.18	5.358	39	104	1.669	3.204	10.374	144
25-17	25.06.17	5.662	57	46	1.289	2.934	9.988	220
1-25	24.06.18	102.223	1.223	2.007	32.485	82.338	220.276	4.077
1-25	25.06.17	102.665	1.179	1.724	29.075	77.304	211.947	4.370
Ændr.	pct.	-0,4	3,7	16,4	11,7	6,5	3,9	-6,7

## Indhold

EU .....	2
<i>Højere eksportværdi for EU for januar-april 2018.....</i>	<i>2</i>
UGENTLIGE KVÆGPRISER AN SLAGTERI.....	4
KONSTATEREDE AFREGNINGSPRISER – DETALJERET .....	7

## EU

### Højere eksportværdi for EU for januar-april 2018

EU's **eksport** af levende dyr, oksekød og oksekødsprodukter er for januar til april 2018 faldet til 231.049 tons, hvilket er 3,8 pct. mindre end året før. Selvom eksporten til Tyrkiet og Algeriet samlet set er steget med ca. 23.000 tons, har dette dog ikke været nok til at opveje den nedgang, som f.eks. ses hos lande som Libyen, Norge og Filippinerne. Ser man på eksporten fordelt på produkter, er det især en lavere eksport af frosset oksekød, som bidrager hertil. Opgøres eksporten i **værdi**, er denne dog steget fra 728 til 766 mio. €.

Den samlede **import** for EU er for perioden steget med hele 22,5 pct., som særligt skyldes en øget eksport fra **Mercosurlandene**. De fire lande udgør tilsammen 77,7 pct. af den samlede eksport og har i forhold til samme periode sidste år eksporteret omkring 20.000 tons mere. På produktniveau er samtlige kategorier steget på nær renracede avlsdyr.

### EU's handel med levende dyr, oksekød og oksekødsprodukter<sup>1</sup>

	1.000 tons			1.000 tons			
	2017	2018	Pct. ændr. 2018-17	2017	2018	Pct. ændr. 2018-17	
	<b>Eksport jan-apr.</b>			<b>Import jan-apr.</b>			
<b>I alt</b> .....	<b>240,1</b>	<b>231,0</b>	<b>-3,8</b>	<b>I alt</b> .....	<b>96,4</b>	<b>118,1</b>	<b>22,5</b>
-Renracede avlsdyr ..	18,1	21,6	19,2	-Renracede avlsdyr ..	0,0	0,0	-72,4
-Andre levende dyr ..	46,5	51,3	10,2	-Andre levende dyr ...	0,0	0,0	0,0
-Fersk og kølet .....	35,0	42,0	20,0	-Fersk og kølet .....	55,3	63,0	14,1
-Frosset .....	51,7	32,0	-38,0	-Frosset .....	25,1	34,0	35,7
-Spiselige biprodukter	73,9	70,6	-4,5	-Spiselige biprodukter	1,2	1,3	6,9
-Saltet/tørret/røget ...	0,4	0,6	74,1	-Saltet/tørret/røget ...	0,7	0,9	16,0
-Talg .....	3,2	2,4	-24,5	-Talg .....	0,5	0,8	71,5
-Forarbejdet .....	11,2	10,5	-6,8	-Forarbejdet .....	13,6	18,1	33,0

<sup>1</sup> Levende dyr, kød og kødprodukter omregnet til kød med ben samt spiselige biprodukter og talg.  
Kilde: Kommissionen

### EU's handel fordelt på lande<sup>1</sup>

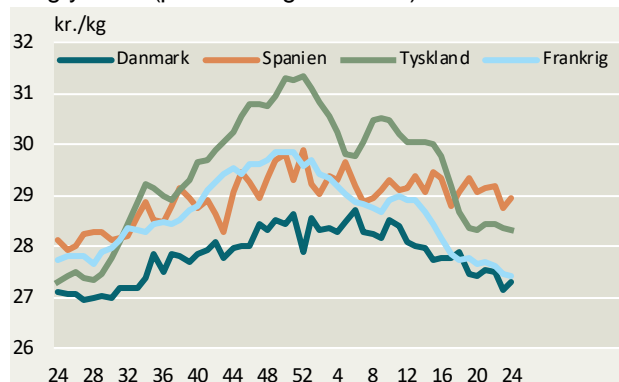
	tons			tons			
	2017	2018	Pct. ændr. 2018-17	2017	2018	Pct. ændr. 2018-17	
	<b>Eksport jan-apr.</b>			<b>Import jan-apr.</b>			
<b>I alt</b> .....	<b>240.064</b>	<b>231.049</b>	<b>-3,8</b>	<b>I alt</b> .....	<b>96.374</b>	<b>118.106</b>	<b>22,5</b>
-Tyrkiet .....	13.804	33.397	141,9	-Brasilien .....	35.170	47.398	34,8
-Hongkong .....	26.682	27.024	1,3	-Argentina .....	14.756	21.131	43,2
-Israel .....	15.503	15.193	-2,0	-Uruguay .....	20.541	20.947	2,0
-Algeriet .....	9.930	13.604	37,0	-Australien ....	7.072	8.422	19,1
-Ghana .....	14.339	12.793	-10,8	-USA .....	8.865	8.256	-6,9
-Libanon .....	14.608	12.561	-14,0	-New Zealand .	2.915	2.922	0,2

-Elfenbenskysten .	13.016	12.429	-4,5	-Paraguay .....	1.684	2.274	35,0
-Filippinerne .....	11.584	9.475	-18,2	-Botswana ....	1.333	1.964	47,3
-Bosnien-Herc. ....	10.717	8.846	-17,5	-Schweiz .....	1.615	1.818	12,6
-Schweiz .....	8.908	7.964	-10,6	-Namibia .....	1.349	1.700	26,0
-Libyen .....	8.164	5.037	-38,3	-Canada .....	155	323	108,4
-Norge .....	6.345	4.638	-26,9	-Serbien .....	209	300	43,5
-Angola .....	4.188	4.635	10,7	-Japan .....	190	170	-10,4
-Chile .....	2.516	4.372	73,8	-Andre .....	675	481	-28,7
-Sydafrika .....	3.093	4.105	32,7				
-Makedonien .....	3.361	2.848	-15,3				
-Rusland .....	6.024	2.747	-54,4				
-Andre .....	67.283	49.381	-26,6				

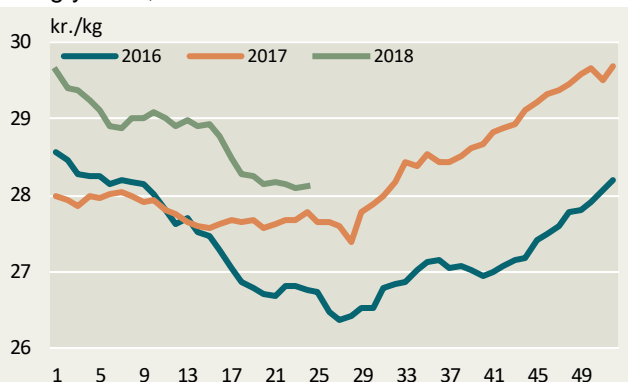
<sup>1</sup> Levende dyr, kød og kødprodukter omregnet til kød med ben samt spiselige biprodukter og talg.  
Kilde: Kommissionen

## Ugentlige kvægpriser an slagteri

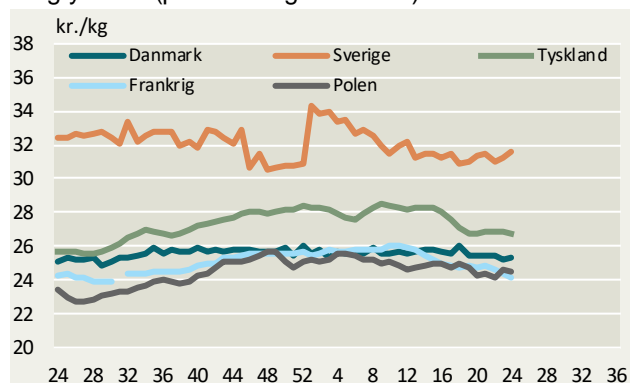
Ungtyre R3 (priser fra uge 24/2017)



Ungtyre R3, EU



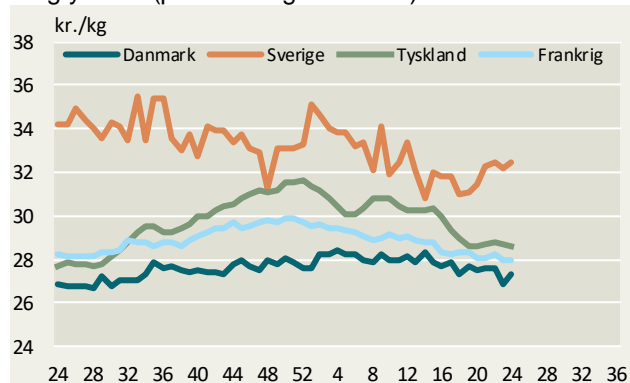
Ungtyre O3 (priser fra uge 24/2017)



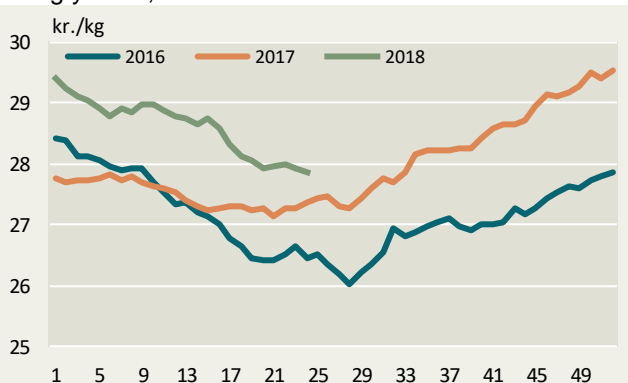
Ungtyre O3, EU



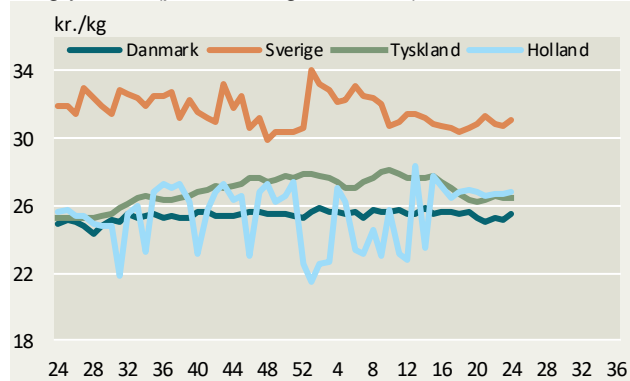
Ungtyre R2 (priser fra uge 24/2017)



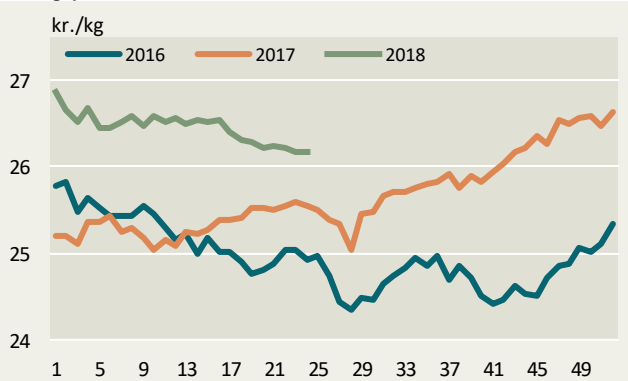
Ungtyre R2, EU



Ungtyre O2 (priser fra uge 24/2017)

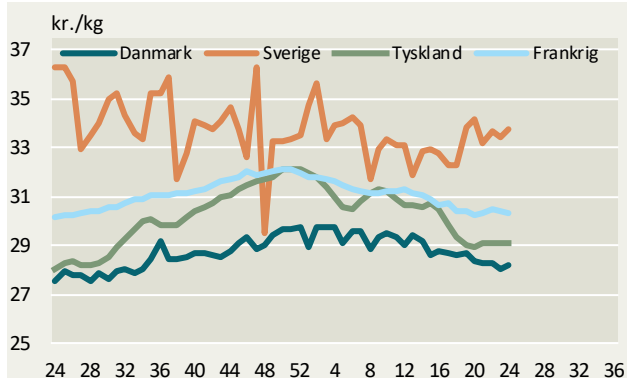


Ungtyre O2, EU

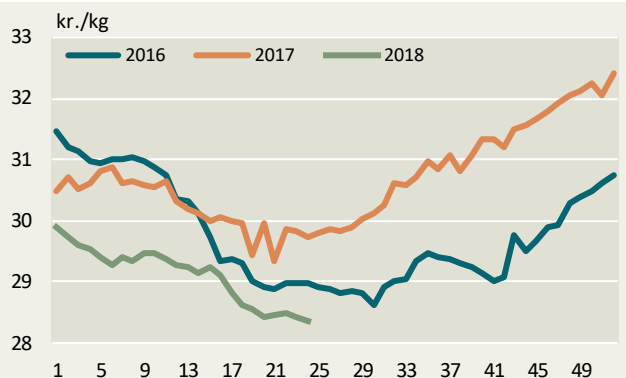


Kilde: EU-Kommissionen samt Landbrug & Fødevarer. Ungtyre fra uge 24/2017 12-24 mdr.

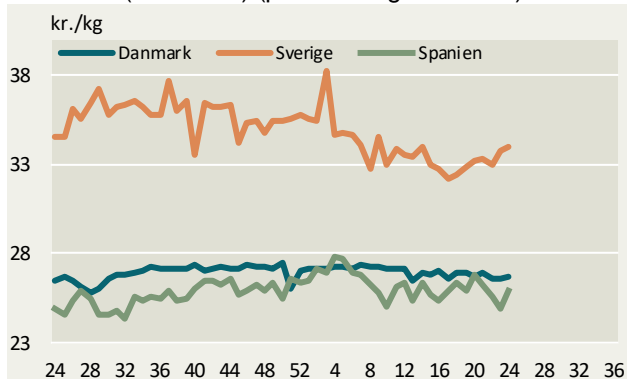
Ungtyre U2 (priser fra uge 24/2017)



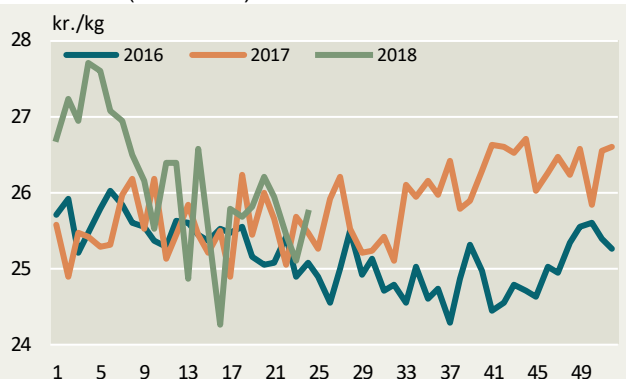
Ungtyre U2, EU



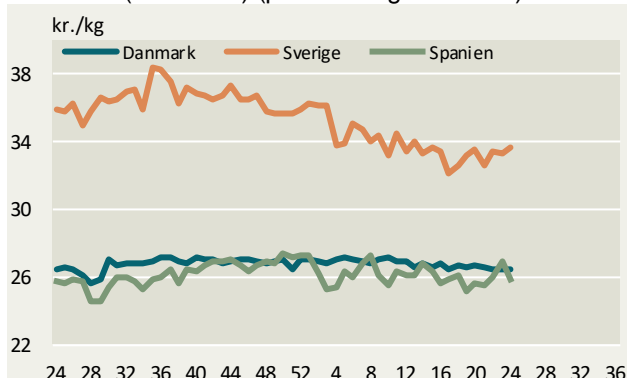
Kalve O3 (8-12 mdr.) (priser fra uge 24/2017)



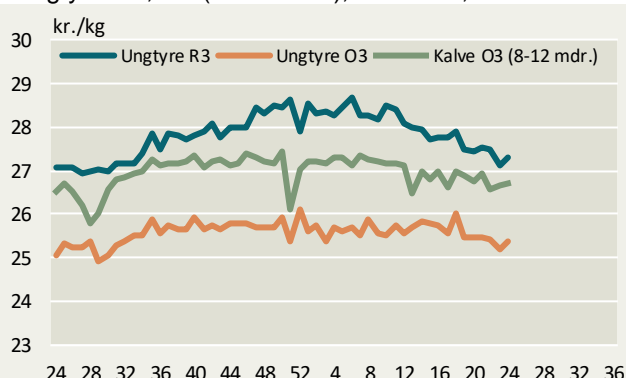
Kalve O3 (8-12 mdr.) EU



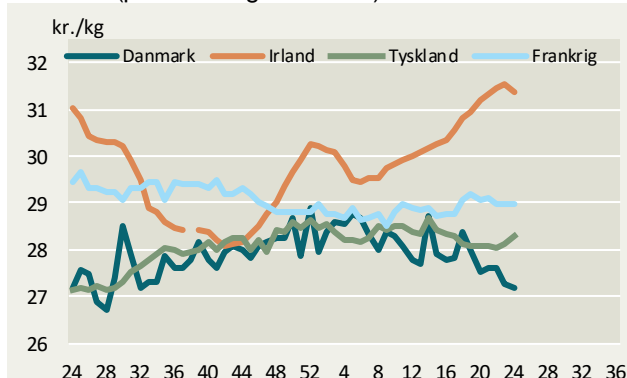
Kalve O2 (8-12 mdr.) (priser fra uge 24/2017)



Ungtyre O3, R3 (12-24 mdr.), Kalve O3, Danmark



Kvier R3 (priser fra uge 24/2017)

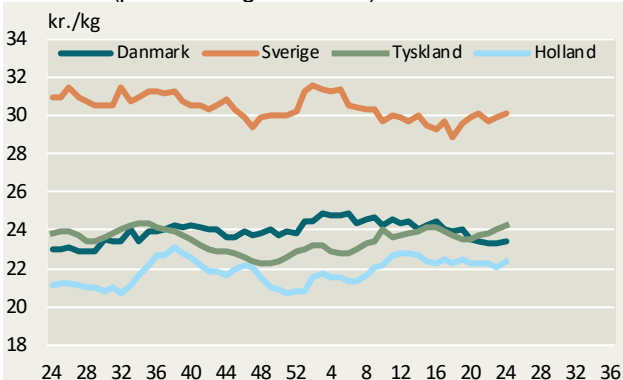


Kvier R3, EU

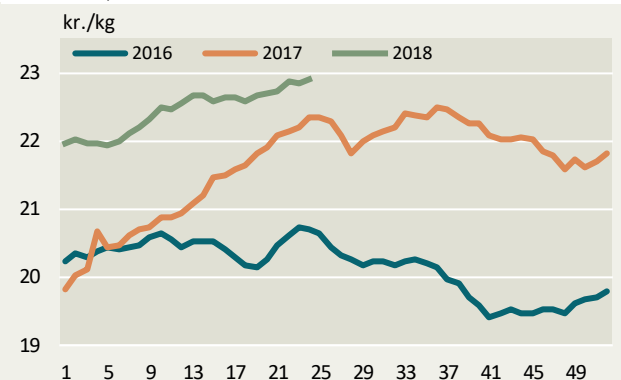


Kilde: EU-Kommissionen samt Landbrug & Fødevarer. Ungtyre fra uge 2017 12-24 mdr.

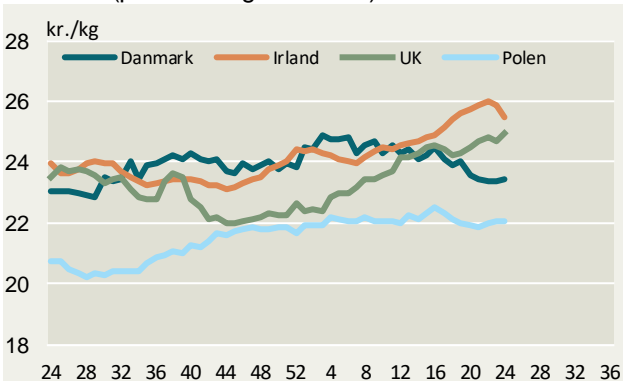
Køer O3 (priser fra uge 24/2017)



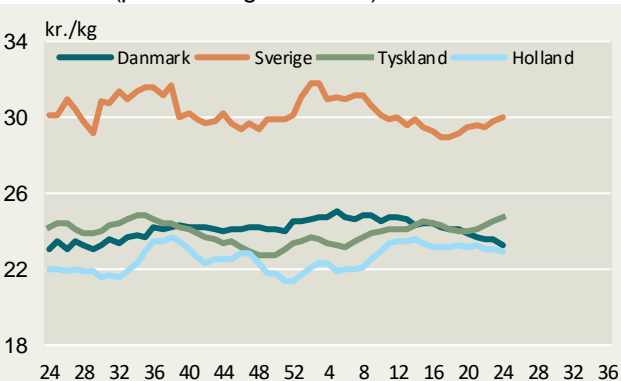
Køer O3, EU



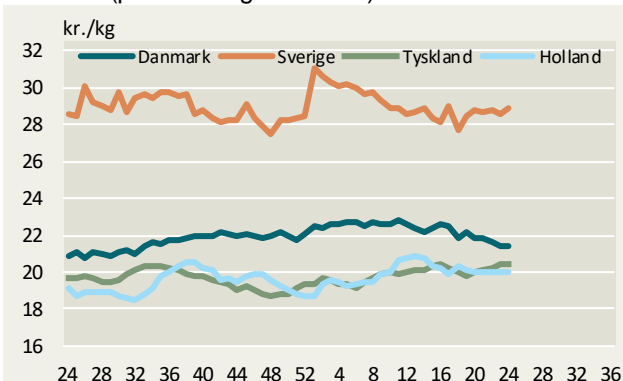
Køer O3 (priser fra uge 24/2017)



Køer O4 (priser fra uge 24/2017)



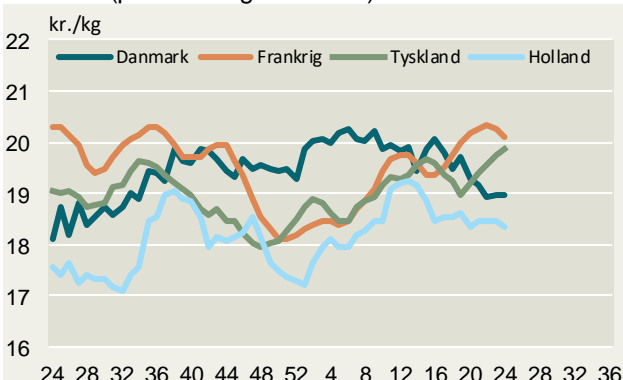
Køer P3 (priser fra uge 24/2017)



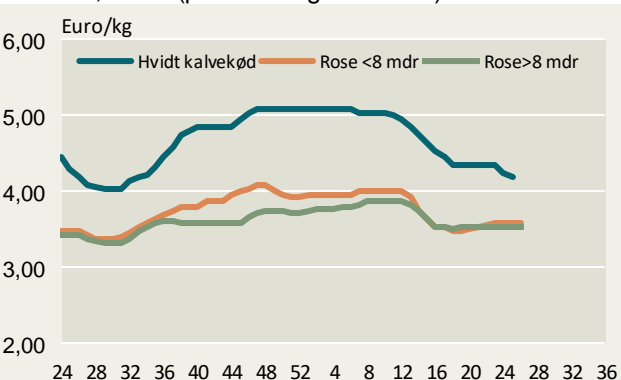
Køer P3, EU



Køer P2 (priser fra uge 24/2017)



Holland, kalve (priser fra uge 24/2017)

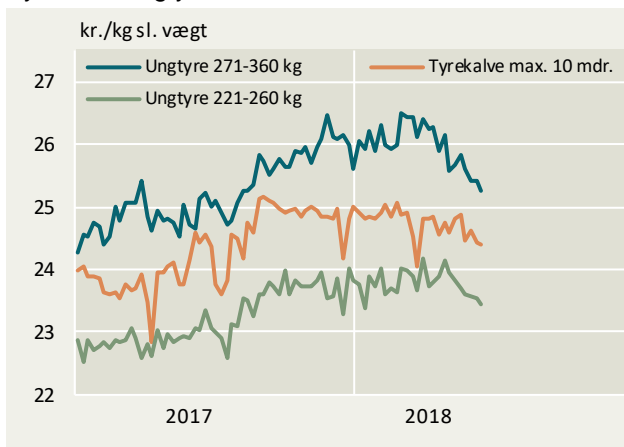


Kilde: EU-Kommissionen, DeKalverhouder samt Landbrug & Fødevarer

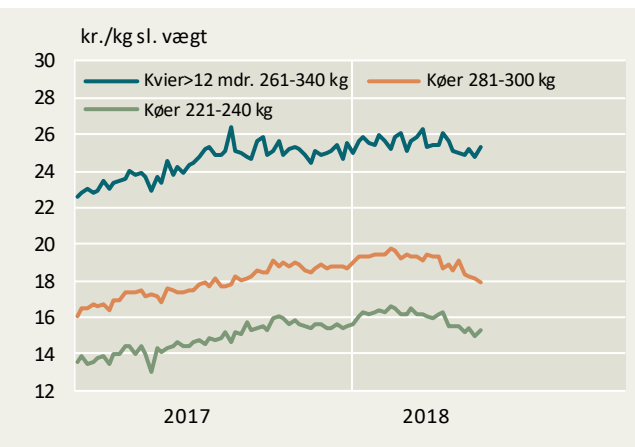
NB! Kvægpriser for Sverige i uge 28 2017 er beregnet som et gns. af ugen før og efter.

## Konstaterede afregningspriser – detaljeret

### Tyrekalve/ungtyre



### Kvier/køer



## Konstaterede afregningspriser, øre pr. kilo slaget vægt

Uge 25/2018	U-	R+	R-	O+	O-	P+	P-	Gns. pris	Ændring i prisen 2018/2017	antal dyr	Tendens denne uge
	øre pr. kg.								pct.	stk.	øre/kg
<b>Tyrekalve &amp; tyre u.2 år:</b>	2598	2567	2503	2495	2425	2290	1401	2415	-0,4	5.236	
0-10 mdr.	2605	2597	2588	2579	2501	2357	-	2441	-0,7	2.387	
> 10 mdr.	2596	2559	2464	2441	2349	2211	1368	2398	0,0	2.849	
- 181-210 kg	-	-	-	-	2339	2206	-	2210	1,4	404	
- 221-260 kg	2516	2484	2485	2471	2371	2236	-	2344	0,4	882	
- 271-360 kg	2633	2581	2473	2437	2310	2243	-	2527	0,2	927	
<b>Alle kvier &amp; Kviekalve:</b>	2641	2694	2564	2550	2244	2026	-	2416	0,5	1.588	
>12 mdr - 261-340 kg	2672	2753	2650	2706	2275	2106	-	2536	0,5	553	
<b>Alle stude:</b>	-	-	2958	3352	2973	2925	-	2889	-8,3	91	
<b>Alle køer:</b>	2383	2299	2268	2203	2152	1989	1478	1930	0,2	3.028	
Unge køer:	-	-	-	-	2194	2004	1493	1917	-3,3	636	
- 261-340 kg	-	-	-	-	2212	2020	-	2013	-2,0	261	
Ældre køer:	2354	2273	2243	2196	2146	1984	1475	1933	1,0	2.392	
- 0-180 kg	-	-	-	-	-	-	1332	1366	4,4	102	
- 221-240 kg	-	-	-	-	-	1626	1467	1528	5,5	152	
- 281-300 kg	-	-	-	-	1959	1890	1517	1794	0,1	244	
- 341-360 kg	-	-	-	-	2081	2089	-	2091	1,4	213	
<b>Vejet pris og antal dyr</b>								2247	-0,2	9.974	

Konstaterede afregningspriser efter EUROP-klassificeringen ab producent ekskl. efterbetaling (gns. 91 øre/kg i oktoberår 16/17)



Landbrug & Fødevarer

Axeltorv 3  
1609 København V

T +45 3339 4000  
F +45 3339 4141

E info@lf.dk  
W www.lf.dk

Yderligere kontakt

Christie Nielsen

3339 4376 chni@lf.dk