

04-06-2018

Axelborg, Axeltorv 3
1609 København V

T +45 3339 4000 E info@lf.dk
F +45 3339 4141 W www.lf.dk

Danmark

Slagtning = 8.900 stk. Der ventes i denne uge et fald i **slagtingerne** på grund af totallukning. På virksomheder med klassificering kunne der blive slagtet ca. 8.900 dyr.

Notering = uændret Slagteriernes **noteringer** for slagtekvæg ventes ikke ændret i denne uge.

Handlen på **hjemmemarkedet** forløber stille og roligt som følge af ferie. Interessen samler sig deraf om de dyrere udskæringer.

Eksporten = uændret **Eksporten** til Sydeuropa forløber uændret.

Danske priser, øre pr. kilo

	Ungtyre 12-24 mdr.		Kalve 8-12 mdr.		Kvier	Køer
	R3	O3	O2	O3	O3	O3
2018 – uge 26	2.707	2.510	2.607	2.623	2.518	2.326
	Pct.					
- I pct. af ugen før	100,2	99,4	99,9	99,3	99,0	100,8
- I pct. af samme uge sidste år	100,0	99,4	98,8	98,8	97,2	100,9

Anm.: Et udsnit af EU-priser indberettet til Kommissionen. Priserne er an slagteri, og indbefatter efterbetaling for det seneste regnskabsår.

Slagtinger af kreaturer på de eksportautoriserede slagterier (klassificerede kroppe)

Uge	Slutdato	Tyrekalve og ungtyre	Tyre over 2 år	Stude	Kviekalve og kvier	Køer	I alt	Heraf fra markeder
		stk.						
26-18	01.07.18	5.229	29	87	1.410	3.451	10.206	205
26-17	02.07.17	5.071	46	142	1.427	3.028	9.714	174
1-26	01.07.18	107.450	1.252	2.094	33.901	85.785	230.482	4.282
1-26	02.07.17	107.736	1.225	1.866	30.501	80.333	221.661	4.544
Ændr.	pct.	-0,3	2,2	12,2	11,1	6,8	4,0	-5,8

Indhold

DANMARK	2
<i>Højere afregningspriser i første halvår 2018</i>	2
UGENTLIGE KVÆGPRISER AN SLAGTERI.....	4
KONSTATEREDE AFREGNINGSPRISER – DETALJERET	7

Danmark

Højere afregningspriser i første halvår 2018

De konstaterede afregningspriser er for 2. kvartal i 2018 steget for samtlige kategorier i forhold til samme kvartal sidste år. Stigningen på 96 øre/kg skyldes særligt højere priser for køer, der er steget ca. 7,5 pct. For tyrekalve og ungtyre er ændringerne i priserne dog kun på godt og vel +3 pct.

De gennemsnitlige vejede afregningspriser lå for første halvår 2018 146 øre/kg over niveauet for perioden i 2017 og er dermed steget med hele 6,8 pct. Udviklingen i priserne har siden midten af 2016 været stigende, men denne tendens synes dog for 2018 at være aftagende.

Konstaterede afregningspriser ab producent i øre pr. kg slagtet vægt

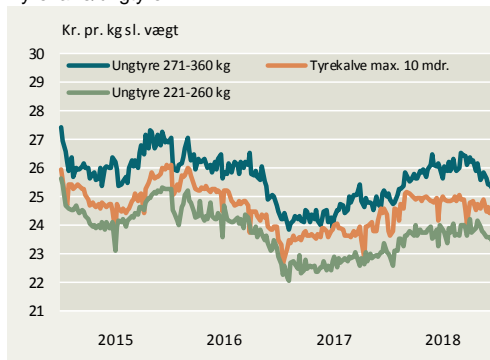
	2. kvartal		1.-2. kvartal		2.kvartal	1.-2. kvartal
	2017	2018	2017	2018		
<u>Tyrekalve/tyre u. 2 år:</u>	2385	2453	2372	2461	2,9	3,8
Tyrekalve:	2408	2461	2394	2472	2,2	3,3
Ungtyre:	2372	2448	2359	2453	3,2	4,0
- 161-210 kg	2179	2244	2178	2261	3,0	3,8
- 221-260 kg	2297	2371	2289	2374	3,2	3,7
- 271-360 kg	2484	2573	2483	2590	3,6	4,3
<u>Alle kvier/kviekalve:</u>	2313	2417	2265	2430	4,5	7,3
Kvier 261-340 kg	2427	2526	2380	2543	4,1	6,8
<u>Alle stude:</u>	2839	2949	2728	2886	3,9	5,8
<u>Alle køer:</u>	1876	2016	1841	2057	7,5	11,7
Unge køer:	1858	2009	1817	2052	8,1	12,9
- 261-340 kg	1941	2103	1899	2143	8,3	12,8
Ældre køer:	1880	2017	1847	2058	7,3	11,4
- 161-180 kg	1295	1387	1266	1429	7,1	12,9
- 221-240 kg	1446	1559	1417	1593	7,8	12,4
- 281-300 kg	1741	1870	1708	1905	7,4	11,5
- 340-360 kg	2027	2161	2000	2201	6,6	10,1
gns. pris alle kategorier	2182	2278	2138	2284	4,4	6,8

Uden efterbetaling. Denne androg i oktober året 2016/2017 i gns. 91 øre/kg.

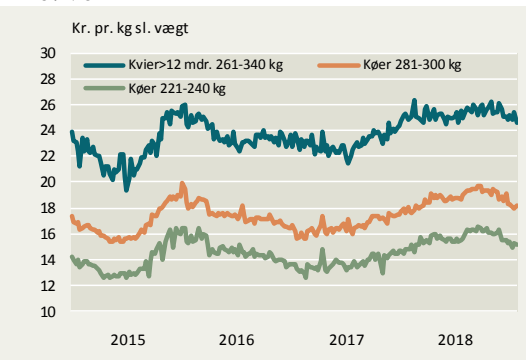
Kilde: Landbrug & Fødevarer

Nedenstående grafer viser prisernes udvikling fra uge 26 i 2014 til uge 26 i 2018 for tyrekalve/ungtyre og kvier/køer.

Tyrekalve/ungtyre

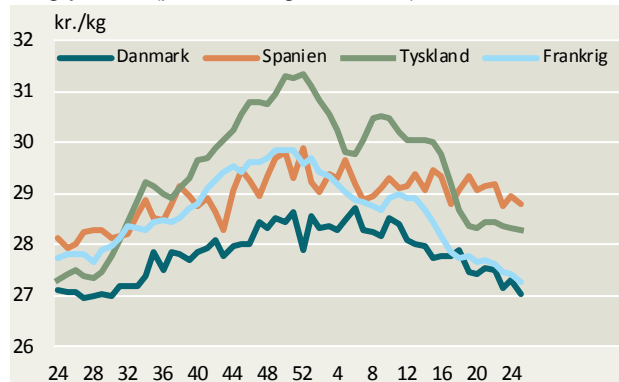


Kvier/køer

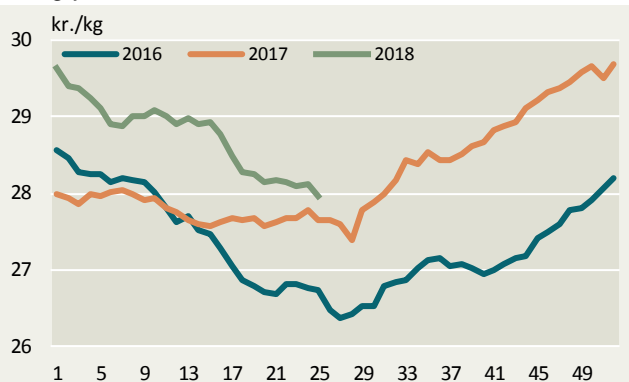


Ugentlige kvægpriser an slagteri

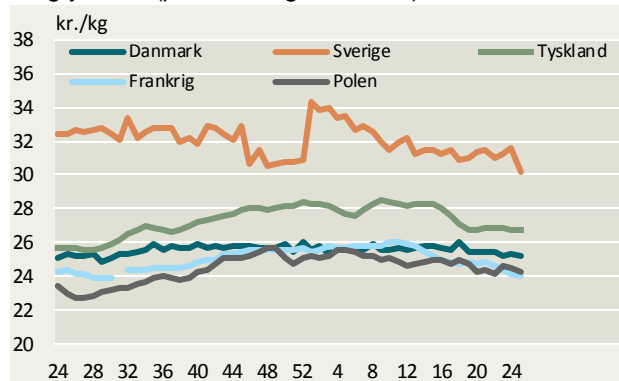
Ungtyre R3 (priser fra uge 24/2017)



Ungtyre R3, EU



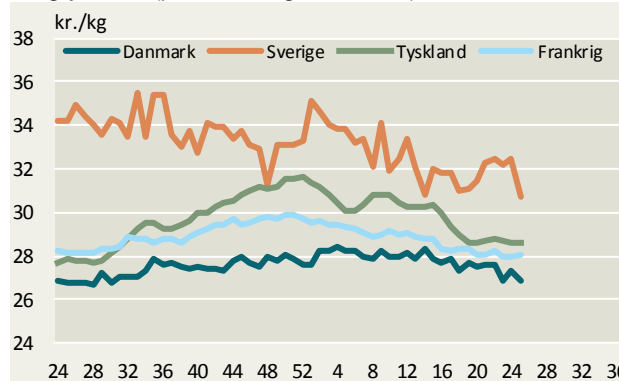
Ungtyre O3 (priser fra uge 24/2017)



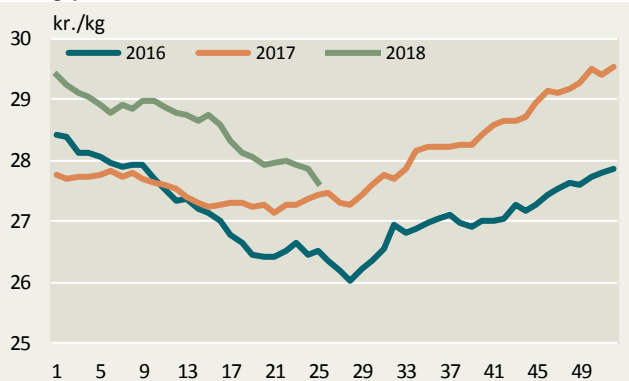
Ungtyre O3, EU



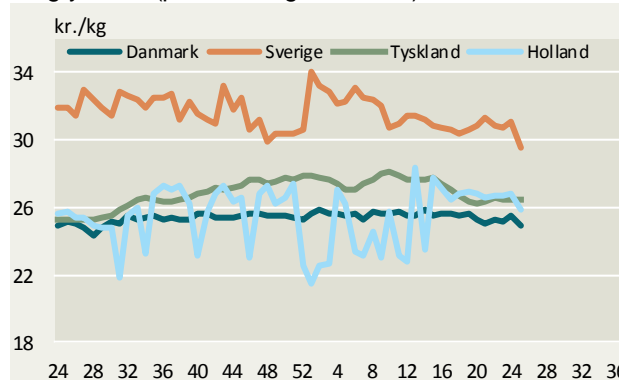
Ungtyre R2 (priser fra uge 24/2017)



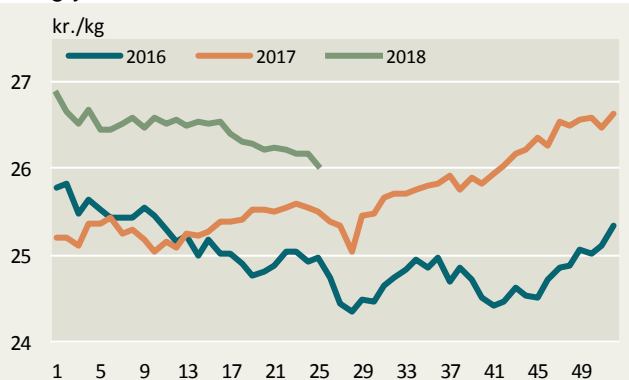
Ungtyre R2, EU



Ungtyre O2 (priser fra uge 24/2017)

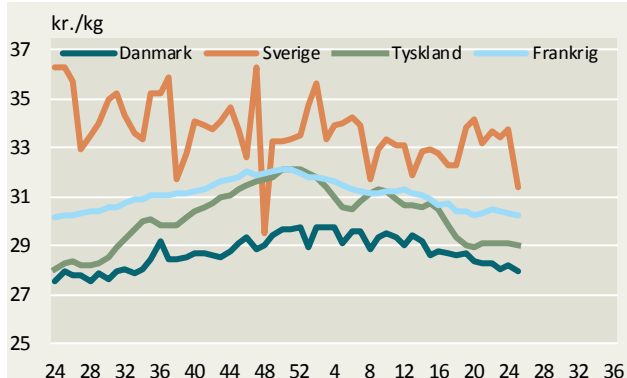


Ungtyre O2, EU

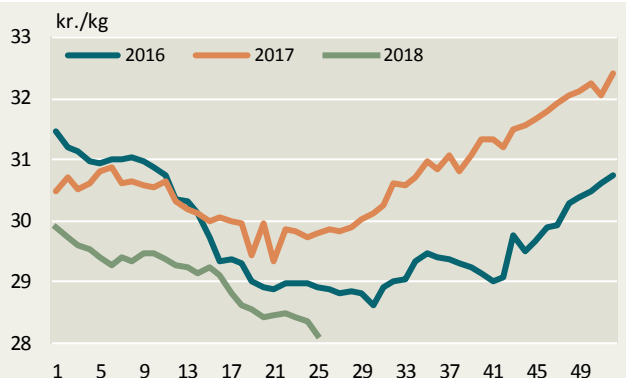


Kilde: EU-Kommissionen samt Landbrug & Fødevarer. Ungtyre fra uge 24/2017 12-24 mdr.

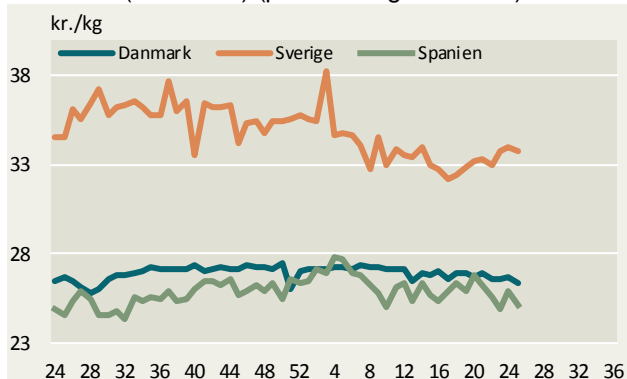
Ungtyre U2 (priser fra uge 24/2017)



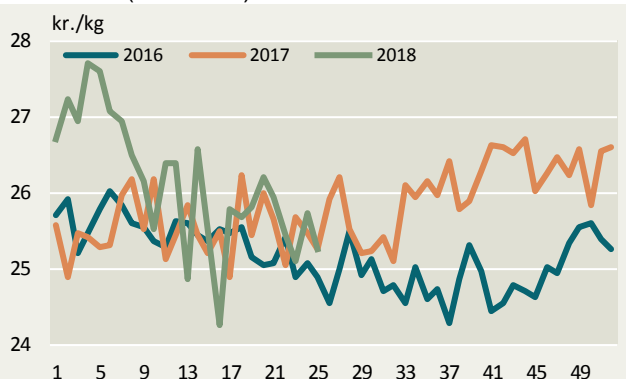
Ungtyre U2, EU



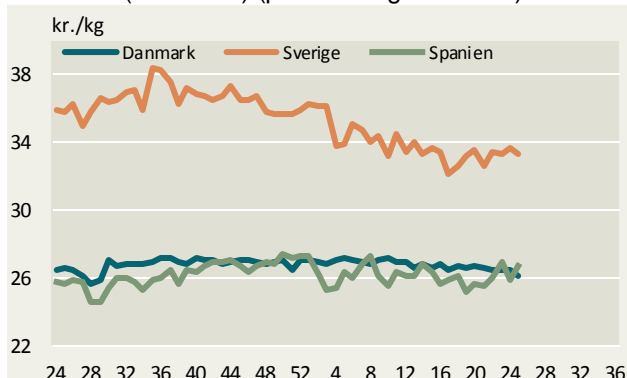
Kalve O3 (8-12 mdr.) (priser fra uge 24/2017)



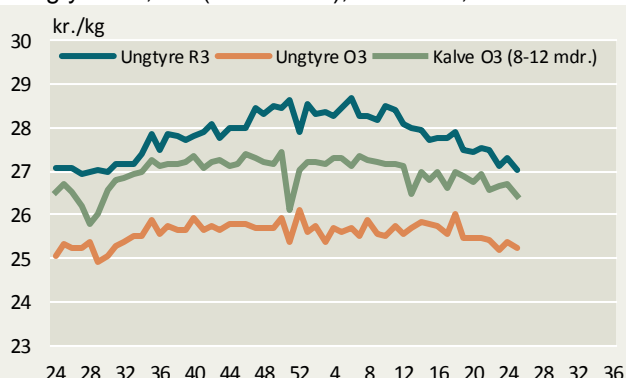
Kalve O3 (8-12 mdr.) EU



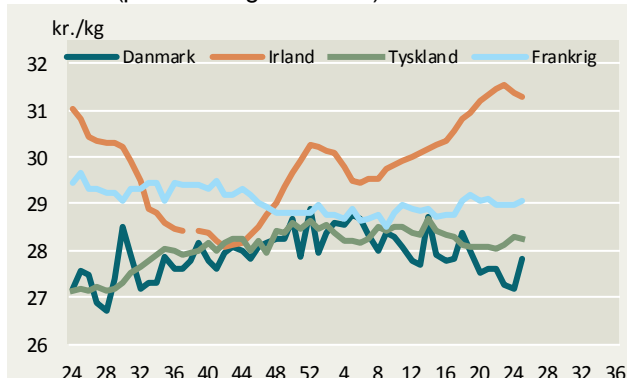
Kalve O2 (8-12 mdr.) (priser fra uge 24/2017)



Ungtyre O3, R3 (12-24 mdr.), Kalve O3, Danmark



Kvier R3 (priser fra uge 24/2017)

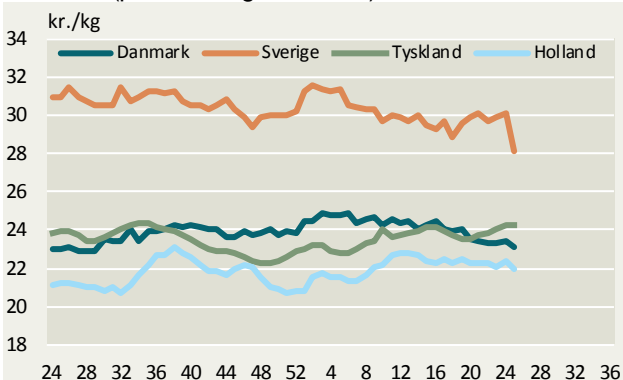


Kvier R3, EU

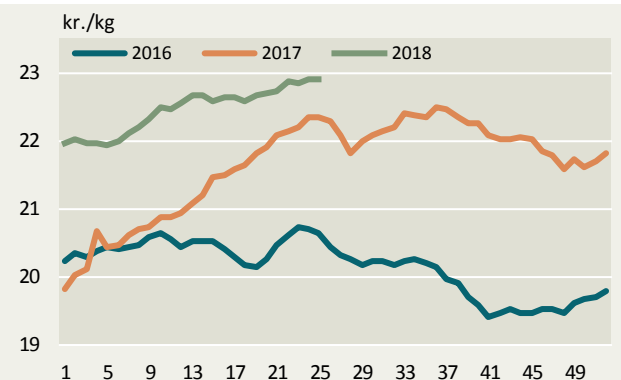


Kilde: EU-Kommissionen samt Landbrug & Fødevarer. Ungtyre fra uge 2017 12-24 mdr.

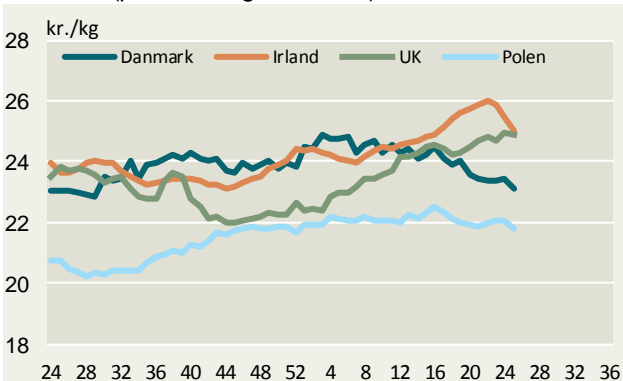
Køer O3 (priser fra uge 24/2017)



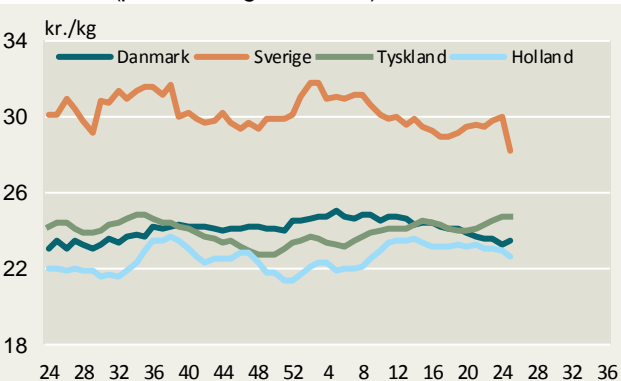
Køer O3, EU



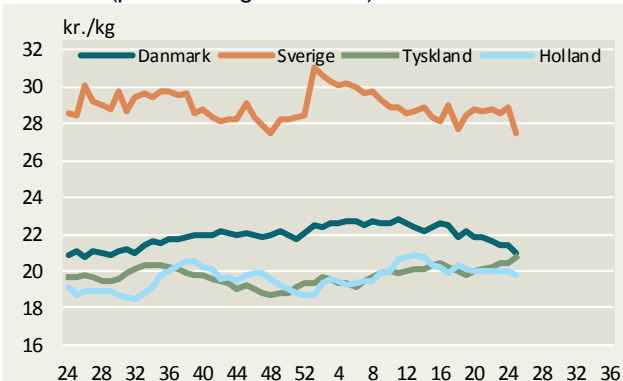
Køer O3 (priser fra uge 24/2017)



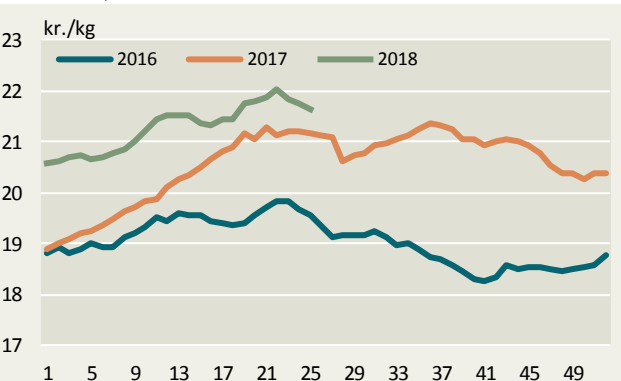
Køer O4 (priser fra uge 24/2017)



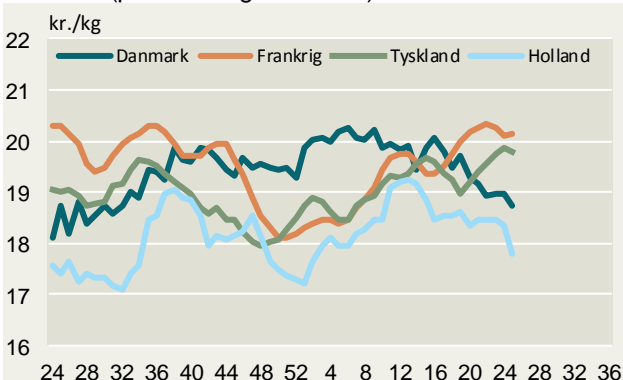
Køer P3 (priser fra uge 24/2017)



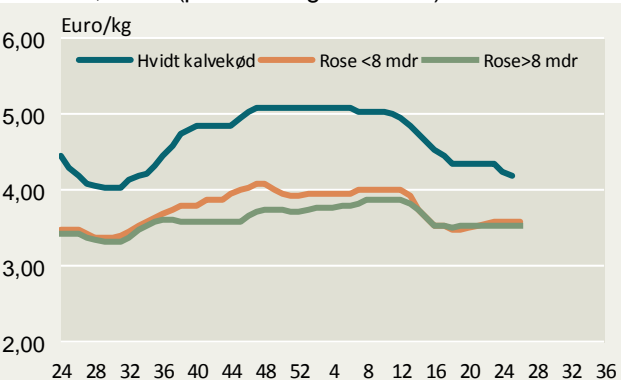
Køer P3, EU



Køer P2 (priser fra uge 24/2017)



Holland, kalve (priser fra uge 24/2017)

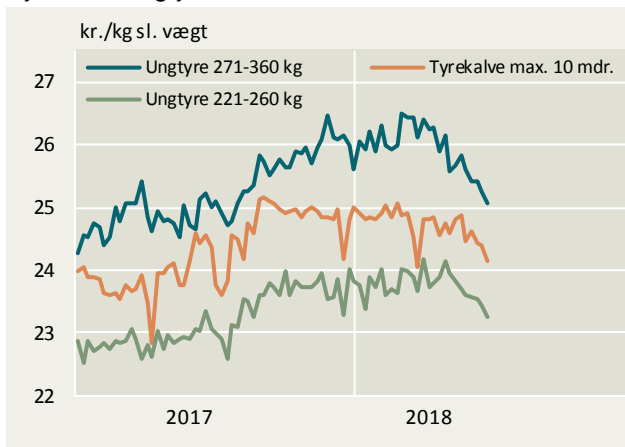


Kilde: EU-Kommissionen, DeKalverhouder samt Landbrug & Fødevarer

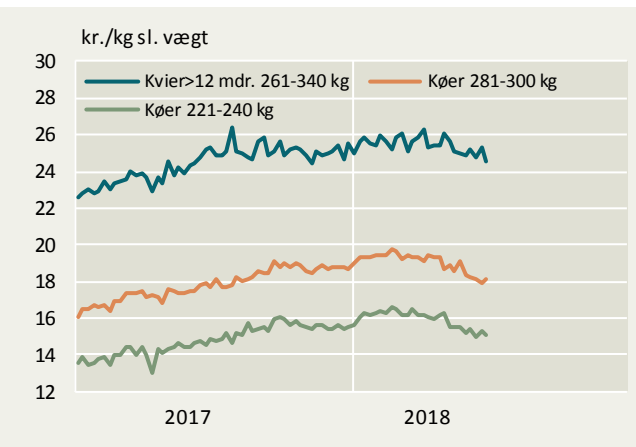
NB! Kvægpriser for Sverige i uge 28 2017 er beregnet som et gns. af ugen før og efter.

Konstaterede afregningspriser – detaljeret

Tyrekalve/ungtyre



Kvier/køer



Konstaterede afregningspriser, øre pr. kilo slaget vægt

Uge 26/2018	U-	R+	R-	O+	O-	P+	P-	Gns. pris	Ændring i prisen 2018/2017	antal dyr	Tendens denne uge
øre pr. kg.								pct.	stk.	øre/kg	
Tyrekalve & tyre u.2 år:	2596	2556	2490	2460	2412	2274	-	2399	-0,3	5.131	
0-10 mdr.	2582	2566	2542	2545	2478	2335	-	2414	-0,9	2.560	
> 10 mdr.	2599	2553	2459	2413	2332	2187	-	2387	0,1	2.571	
- 181-210 kg	-	-	2254	2274	2326	2190	-	2203	0,3	397	
- 221-260 kg	-	2495	2466	2448	2347	2202	-	2326	0,9	726	
- 271-360 kg	2619	2590	2495	2414	2307	2193	-	2506	0,3	791	
Alle kvier & kviekalve:	2586	2555	2510	2483	2280	2022	-	2357	-1,3	1.346	
>12 mdr - 261-340 kg	2641	2577	2577	2603	2335	2148	-	2456	-2,9	463	
Alle stude:	-	-	-	-	3556	3026	-	3263	-1,6	53	
Alle køer:	2414	2292	2182	2204	2165	2005	1441	1938	2,6	3.176	
Unge køer:	-	-	-	2289	2230	2029	1432	1925	0,4	654	
- 261-340 kg	-	-	-	-	2279	2035	-	2034	0,6	268	
Ældre køer:	-	2292	2157	2195	2155	1999	1443	1941	3,1	2.522	
- 0-180 kg	-	-	-	-	-	-	1322	1350	2,0	109	
- 221-240 kg	-	-	-	-	-	1594	1447	1513	2,2	135	
- 281-300 kg	-	-	-	-	2062	1948	1502	1815	2,9	264	
- 341-360 kg	-	-	-	-	2159	2068	-	2109	2,4	249	
Vejet pris og antal dyr								2221	-0,5	9.727	

Konstaterede afregningspriser efter EUROP-klassificeringen af producent ekskl. efterbetaling (gns. 91 øre/kg i oktoberår 16/17)



Landbrug & Fødevarer

Axeltorv 3
1609 København V

T +45 3339 4000
F +45 3339 4141

E info@lf.dk
W www.lf.dk

Yderligere kontakt

Christie Nielsen

3339 4376 chni@lf.dk