

18-07-2018

Axelborg, Axeltorv 3  
1609 København V

T +45 3339 4000 E info@lf.dk  
F +45 3339 4141 W www.lf.dk

## Danmark

*Slagtning = 7.400 stk.* Der ventes i denne uge en stigning i **slagtingerne**. På virksomheder med klassificering kunne der blive slagtet ca. 7.400 dyr.

*Notering = fald* I denne uge melder Danish Crown om et fald i **noteringen** på 30 øre/kg for samtlige kategorier.

Handlen med **hjemmemarkedet** er særligt præget af sommerferien, hvorfor fokus samler sig om udskæringer til grill.

*Eksporten = uændret* **Eksporten** til Sydeuropa er uændret. Det er fortsat de dyrere udskæringer, der efterspørges.

### Danske priser, øre pr. kilo

	Ungtyre 12-24 mdr.		Kalve 8-12 mdr.		Kvier	Køer
	R3	O3	O2	O3	O3	O3
2018 – uge 28 .....	2.723	2.527	2.599	2.613	2.617	2.299
	Pct.					
- I pct. af ugen før .....	101,6	100,5	100,5	100,2	103,6	98,9
- I pct. af samme uge sidste år	100,9	99,6	101,4	101,4	105,6	100,3

Anm.: Et udsnit af EU-priser indberettet til Kommissionen. Priserne er an slagteri, og indbefatter efterbetaling for det seneste regnskabsår.

### Slagtinger af kreaturer på de eksportautoriserede slagterier (klassificerede kroppe)

Uge	Slutdato	Tyrekalve og ungtyre	Tyre over 2 år	Stude	Kviekalve og kvier	Køer	I alt	Heraf fra markeder
stk.								
28-18	15.07.18	3.269	10	92	1.029	2.173	6.573	95
28-17	16.07.17	2.687	30	73	826	2.445	6.061	159
1-28	15.07.18	115.070	1.298	2.256	36.210	91.060	245.894	4.572
1-28	16.07.17	114.794	1.308	2.016	32.755	85.737	236.610	4.932
Ændr. pct.		0,2	-0,8	11,9	10,5	6,2	3,9	-7,3

## Indhold

DANMARK .....	2
<i>Større eksport af kvæg i 1. halvår 2018</i> .....	2
EU .....	2
<i>Højere priser for slagtekvæg i EU</i> .....	2
UGENTLIGE KVÆGPRISER AN SLAGTERI.....	4
KONSTATEREDE AFREGNINGSPRISER – DETALJERET .....	7

## Danmark

### Større eksport af kvæg i 1. halvår 2018

Eksporten af levende kvæg udgjorde i juni måned 2018 det næsthøjeste niveau for året, men er dog uændret sammenlignet med sidste år. Den samlede eksport for året beløber sig derfor på knap 31.000 stk., hvilket er 9,6 pct. højere end det for 2017. Dette skyldes særligt en højere eksport af spædekcalve, der ligeledes har været stabil gennem året.

### Månedlig eksport af levende kvæg, stk.

	2017				2018 <sup>1</sup>			
	Stambogsførte dyr <sup>2</sup>	Spædekcalve <sup>3</sup>	Øvrigt kvæg	I alt	Stambogsførte dyr <sup>2</sup>	Spædekcalve <sup>3</sup>	Øvrigt kvæg	I alt
Januar	2.076	2.675	180	4.931	1.866	2.584	252	4.702
Februar	1.503	2.402	211	4.116	1.379	2.291	269	3.939
Marts	2.363	2.726	257	5.346	1.798	2.822	159	4.779
April	2.132	2.164	297	4.593	1.491	2.646	409	4.546
Maj	1.530	1.858	150	3.538	3.191	3.337	736	7.264
Juni	2.563	3.034	246	5.843	3.016	2.601	252	5.869
Juli	4.541	2.169	234	6.944				
August	2.023	3.325	197	5.545				
September	2.996	2.441	350	5.787				
Oktober	2.196	2.242	394	4.832				
November	3.092	2.891	477	6.460				
December	2.391	2.153	307	4.851				
I alt	29.406	30.080	3.300	62.786	12.741	16.281	2.077	31.099

Kilde: Seges og Landbrug & Fødevarer

<sup>1</sup> Foreløbige tal

<sup>2</sup> Kvæg, som er stambogsførte

<sup>3</sup> Maks. 2 måneder

For yderligere information se [her](#).

## EU

### Højere priser for slagtekvæg i EU

Priserne for slagtekvæg i EU i 2. kvartal 2018 var gennemsnitligt 3 pct. højere end samme kvartal i 2017. Ser man samlet på året, ligger priserne hele 5 pct. over niveauet sidste år. Her følger Danmark nogenlunde samme prisstigninger for ungtyre af klassen R3 og O3, mens de for køer af klassen O3 og P3 er ca. 4 pct. højere.

Nedenstående skema viser en oversigt over de enkelte EU landes relative priser for 2. kvartal.

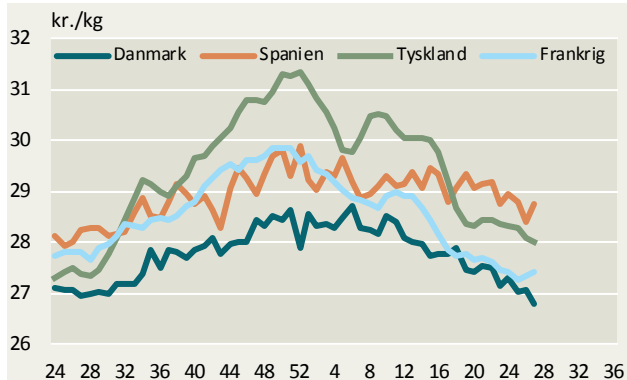
### Relative priser for slagtekvæg i EU

	Ungtyre				Køer				Ungtyre				Køer			
	R3	O3	O3	P3	R3	O3	O3	P3	R3	O3	O3	P3	R3	O3	O3	P3
	2. kv. 2018 i pct. af 2. kv. 2017				Uge 26 2018 i pct. af uge 26 2017				Uge 1-26 2018 i pct. af uge 1-26 2017							
Belgien .....	102	103	107	106	102	103	106	106	103	104	108	108				
Bulgarien .....		118	122	118				120		114	115	119				
Tjekkiet .....	104	103	106	103	102	99	103	109	105	105	109	108				
Danmark .....	102	103	105	107	100	99	101	102	103	104	109	110				
Tyskland .....	105	107	105	107	102	103	101	103	106	107	107	110				
Estland .....	97	99	115	115				113	102	102	109	113				
Irland .....	102	101	104	103	101	101	104	103	103	103	106	105				
Grækenland .....	95	98	102	93	97	96	101		97	96	100	88				
Spanien .....	104	103	107	122	101	102	121	121	104	104	106	118				
Frankrig .....	100	101	98	100	98	100	99	101	102	105	99	101				
Kroatien .....	100	97	109	97	101	95			100	98	110	97				
Italien .....	102	107	110	110	127	106	107	106	102	109	114	115				
Cypern .....		101		102		108		102		103		102				
Letland .....	117	116	119	136	111		121	162	113	111	120	132				
Litauen .....	109	110	110	106	106	104	107	102	110	112	112	111				
Luxemburg .....	102	103	104	97	99	101	100		102	104	106	102				
Ungarn .....		80	106	103				103		86	107	104				
Malta .....	103	110	54	93	108	127	55		105	108	76	95				
Holland .....	107	112	110	111	107	97	100	101	109	114	115	116				
Østrig .....	103	103	105	104	99	99	102	100	103	104	107	107				
Polen .....	105	105	108	114	103	104	104	110	106	107	111	116				
Portugal .....	105	106	115	123	105	105	112	111	103	104	110	115				
Rumænien .....	105	121	122	132	91	114	112	125	105	117	124	131				
Slovenien .....	103	104	110	111	105	104	104	108	103	103	111	111				
Slovakiet .....	101	100	102	101	101	99	94	102	101	101	102	98				
Finland .....	103	103	109	108	103	104	104	105	103	103	112	111				
Sverige .....	93	94	95	97	89	92	90	90	94	95	95	97				
UK .....	101	101	105	106	101	100	104	105	101	101	106	108				
EU .....	102	103	104	103	100	101	102	102	103	105	106	105				
EU €/ 100 kg	380	355	305	291	373	347	307	290	386	359	302	286				

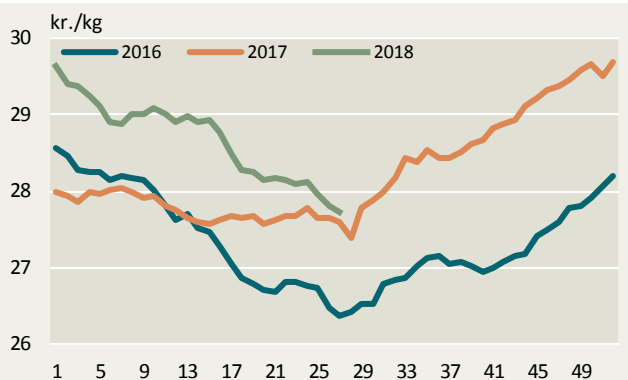
Kilde: EU-kommissionen

# Ugentlige kvægpriser an slagteri

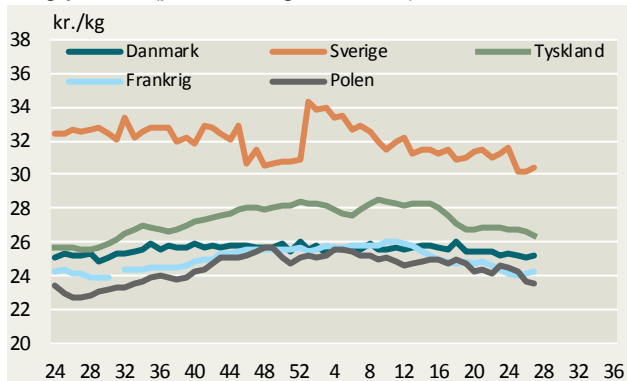
Ungtyre R3 (priser fra uge 24/2017)



Ungtyre R3, EU



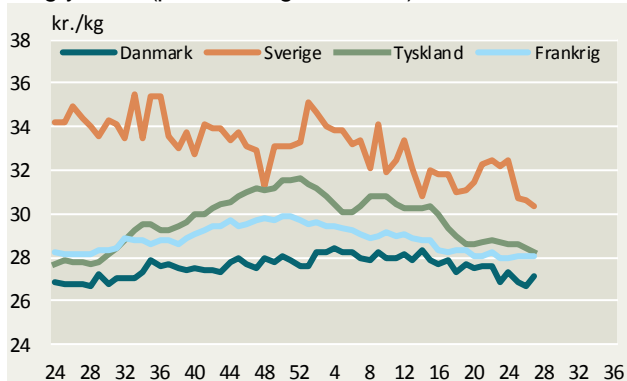
Ungtyre O3 (priser fra uge 24/2017)



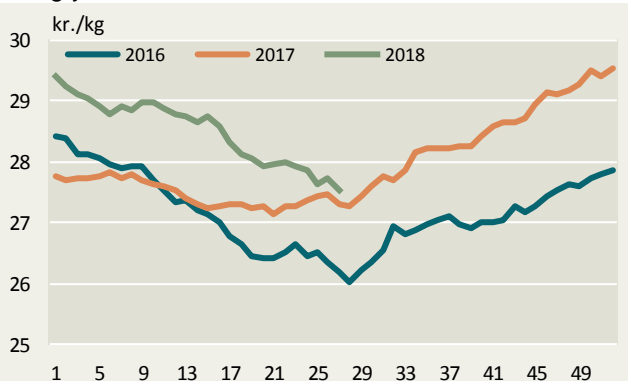
Ungtyre O3, EU



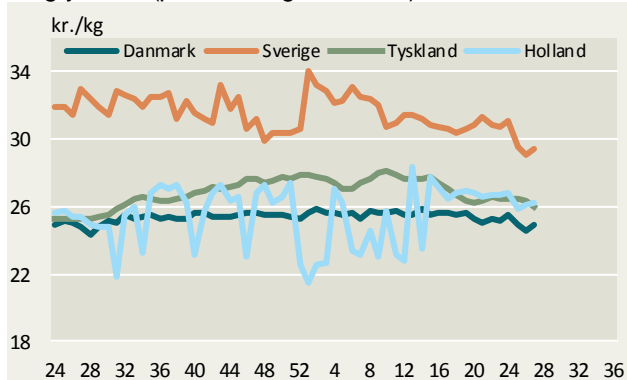
Ungtyre R2 (priser fra uge 24/2017)



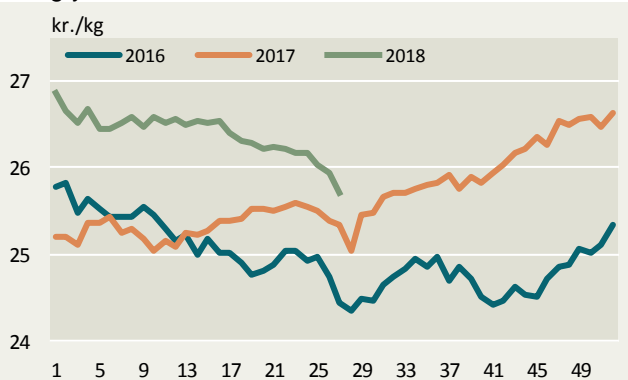
Ungtyre R2, EU



Ungtyre O2 (priser fra uge 24/2017)

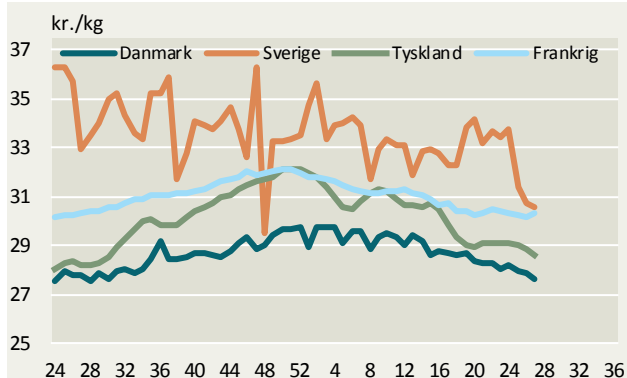


Ungtyre O2, EU

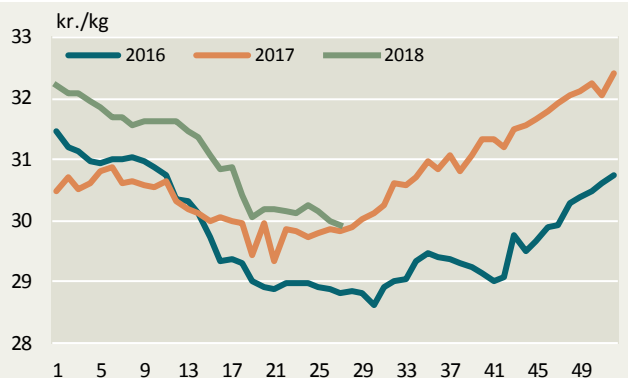


Kilde: EU-Kommissionen samt Landbrug & Fødevarer. Ungtyre fra uge 24/2017 12-24 mdr.

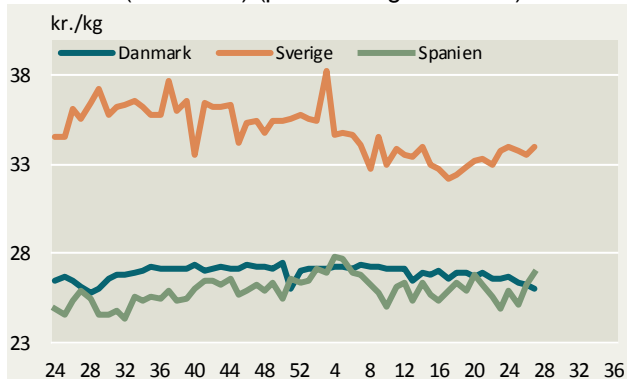
Ungtyre U2 (priser fra uge 24/2017)



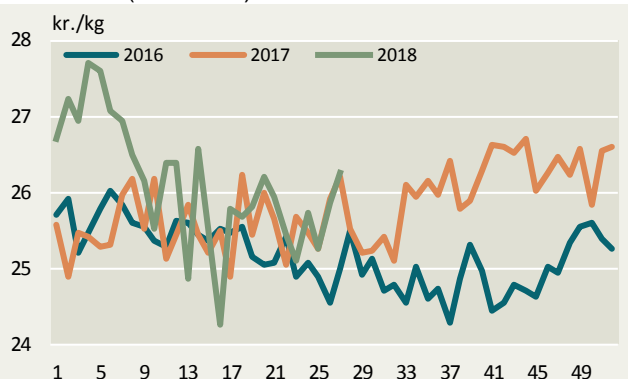
Ungtyre U2, EU



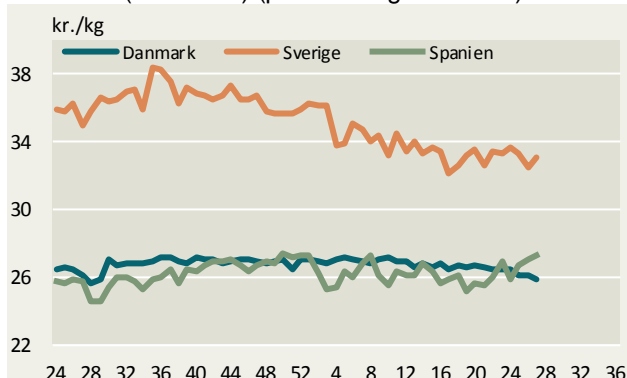
Kalve O3 (8-12 mdr.) (priser fra uge 24/2017)



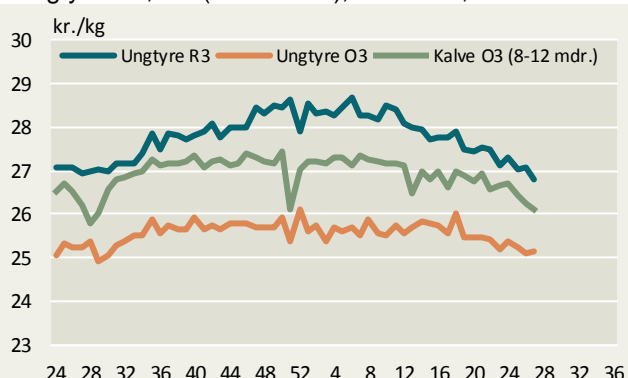
Kalve O3 (8-12 mdr.) EU



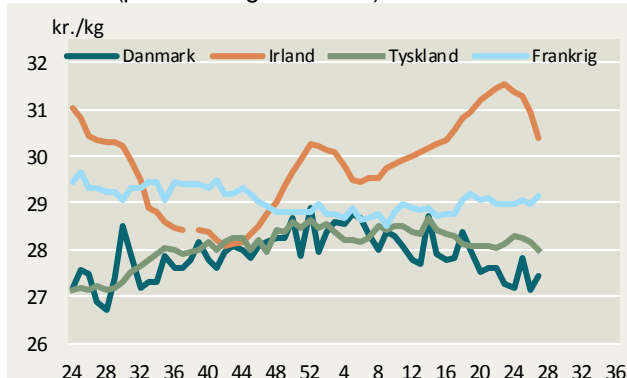
Kalve O2 (8-12 mdr.) (priser fra uge 24/2017)



Ungtyre O3, R3 (12-24 mdr.), Kalve O3, Danmark



Kvier R3 (priser fra uge 24/2017)

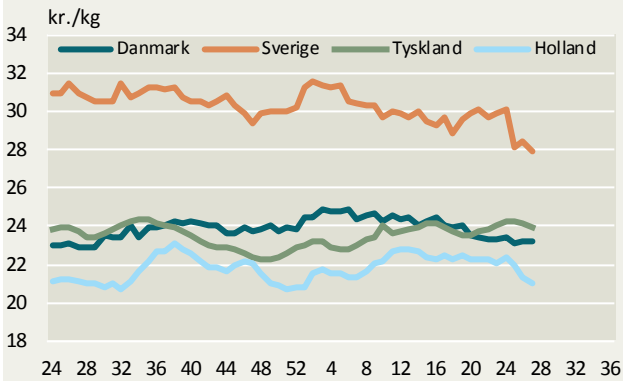


Kvier R3, EU

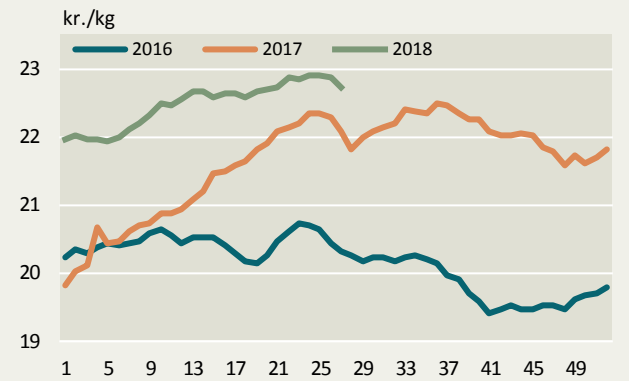


Kilde: EU-Kommissionen samt Landbrug & Fødevarer. Ungtyre fra uge 24/2017 12-24 mdr.

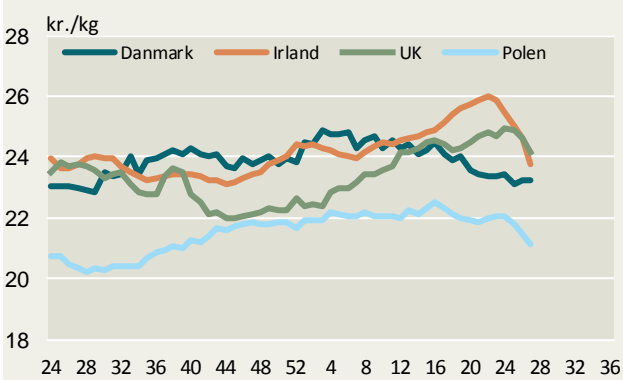
Køer O3 (priser fra uge 24/2017)



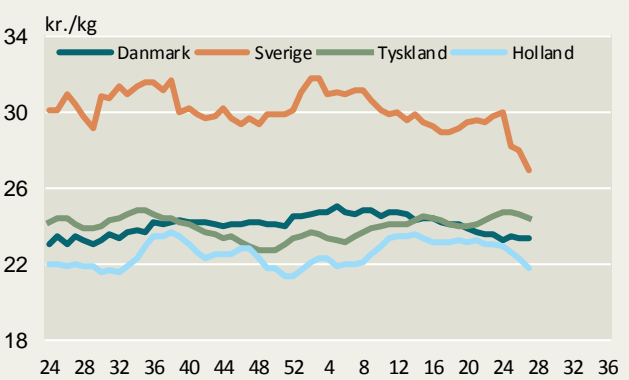
Køer O3, EU



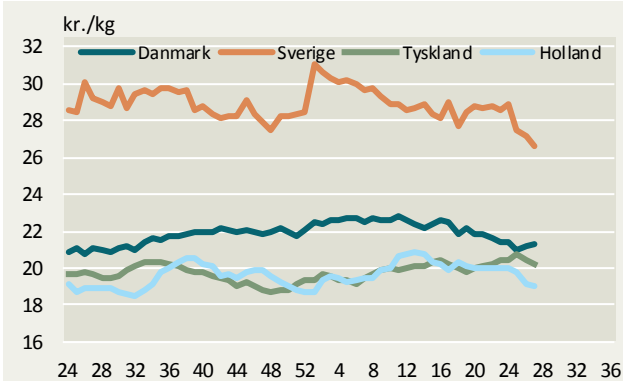
Køer O3 (priser fra uge 24/2017)



Køer O4 (priser fra uge 24/2017)



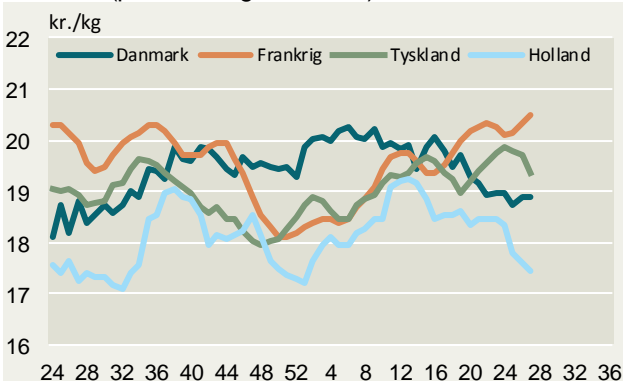
Køer P3 (priser fra uge 24/2017)



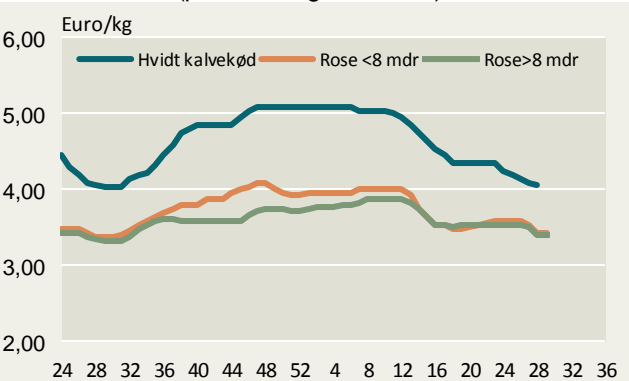
Køer P3, EU



Køer P2 (priser fra uge 24/2017)



Holland, kalve (priser fra uge 24/2017)

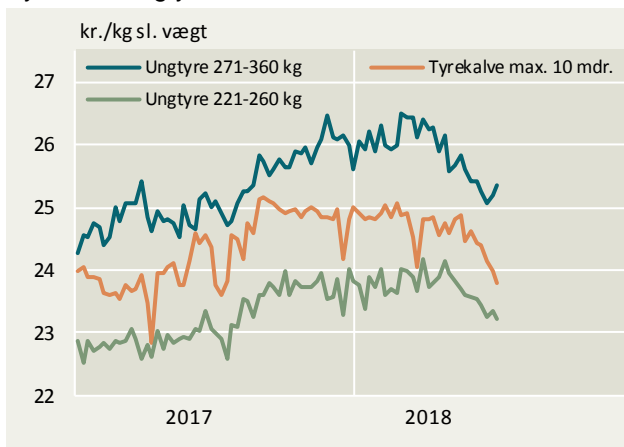


Kilde: EU-Kommissionen, DeKalverhouder samt Landbrug & Fødevarer

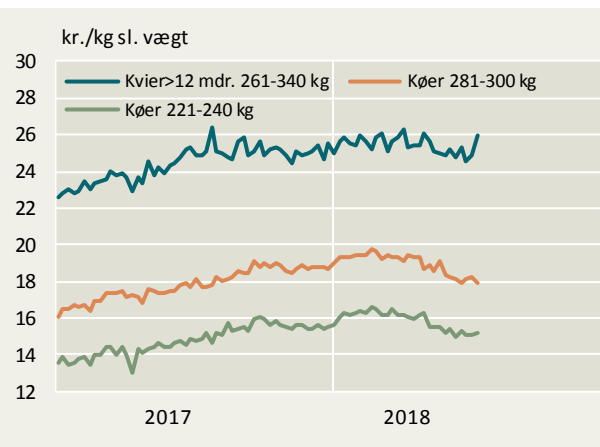
NB! Kvægpriser for Sverige i uge 28 2017 er beregnet som et gns. af ugen før og efter.

## Konstaterede afregningspriser – detaljeret

### Tyrekalve/ungtyre



### Kvier/køer



## Konstaterede afregningspriser, øre pr. kilo slaget vægt

Uge 28/2018	U-	R+	R-	O+	O-	P+	P-	Gns. pris	Ændring i prisen 2018/2017	antal dyr	Tendens denne uge
	øre pr. kg.								pct.	stk.	øre/kg
<b>Tyrekalve &amp; tyre u.2 år:</b>	2622	2578	2507	2455	2412	2263	1472	2393	1,2	3.235	↓
0-10 mdr.	2542	2548	2548	2542	2459	2300	-	2379	0,8	1.559	
> 10 mdr.	2634	2585	2492	2418	2354	2212	-	2403	1,6	1.676	
- 181-210 kg	-	-	-	-	2420	2228	-	2258	7,6	264	
- 221-260 kg	-	2485	2474	2467	2350	2214	-	2321	1,4	484	
- 271-360 kg	2655	2598	2492	2394	2290	2236	-	2536	1,8	506	
<b>Alle kvier &amp; kviekalve:</b>	2678	2574	2534	2544	2358	1990	-	2413	3,6	1.011	
>12 mdr - 261-340 kg	2779	2673	2818	2764	2491	2049	-	2591	4,0	341	
<b>Alle stude:</b>	-	-	-	-	3257	2901	2003	2988	-12,1	91	
<b>Alle køer:</b>	-	2301	2194	2180	2140	2033	1480	1927	1,1	2.069	
<b>Unge køer:</b>	-	-	-	-	2216	2072	1516	1898	-2,3	414	
- 261-340 kg	-	-	-	-	2229	2074	-	1996	-3,2	171	
<b>Ældre køer:</b>	-	2284	2184	2163	2130	2024	1470	1933	2,0	1.655	
- 0-180 kg	-	-	-	-	-	-	1309	1339	1,8	66	
- 221-240 kg	-	-	-	-	-	1709	1461	1515	2,0	111	
- 281-300 kg	-	-	-	-	-	1893	-	1796	1,6	194	
- 341-360 kg	-	-	-	-	2106	2073	-	2093	0,4	167	
<b>Vejet pris og antal dyr</b>								2229	3,2	6.414	

Konstaterede afregningspriser efter EUROP-klassificeringen af producent ekskl. efterbetaling (gns. 91 øre/kg i oktoberår 16/17)



Landbrug & Fødevarer

Axeltorv 3  
1609 København V

T +45 3339 4000  
F +45 3339 4141

E info@lf.dk  
W www.lf.dk

Yderligere kontakt

Gustav Christensen

3339 4020 gjch@lf.dk