

01-08-2018

Axelborg, Axeltorv 3
1609 København V

T +45 3339 4000 E info@lf.dk
F +45 3339 4141 W www.lf.dk

Danmark

Slagtning = 9.100 stk. Sommerferieafvikling på kreaturslagterier ved totallukning af anlæg er ved at være overstået. Der ventes derfor i denne uge en stigning i **slagtingerne**. På virksomheder med klassificering kunne der blive slagtet ca. 9.100 dyr.

Notering = uændret Slagteriernes **noteringer** for slagtekvæg ventes ikke ændret i denne uge.

På **hjemmemarkedet** er handlen præget af, at ferien er ved at være afholdt, men afsætningen er stadig træg.

Eksporten = uændret **Eksporten** til Sydeuropa er præget af den kommende ferieafvikling, hvor rygge- og rygprodukter går bedst i handlen.

Danske priser, øre pr. kilo

	Ungtyre 12-24 mdr.		Kalve 8-12 mdr.		Kvier	Køer
	R3	O3	O2	O3		
2018 – uge 30	2.633	2.436	2.602	2.614	2.504	2.272
	Pct.					
- I pct. af ugen før	97,7	97,6	101,0	101,0	98,1	99,0
- I pct. af samme uge sidste år	97,5	97,2	96,3	98,4	91,6	96,7

Anm.: Et udsnit af EU-priser indberettet til Kommissionen. Priserne er an slagteri, og indbefatter efterbetaling for det seneste regnskabsår.

Slagtinger af kreaturer på de eksportautoriserede slagterier (klassificerede kroppe)

Uge	Slutdato	Tyrekalve og ungtyre	Tyre over 2 år	Stude	Kviekalve og kvier	Køer	I alt	Heraf fra markeder
stk.								
30-18	29.07.18	3.520	43	142	1.105	2.901	7.711	-
30-17	30.07.17	3.755	34	117	949	2.422	7.277	-
1-30	29.07.18	121.507	1.365	2.518	38.319	96.629	260.338	4.572
1-30	30.07.17	120.800	1.362	2.156	34.373	89.900	248.591	4.932
Ændr.	pct.	0,6	0,2	16,8	11,5	7,5	4,7	-7,3

Indhold

DANMARK	2
<i>Lille stigning i kvægbestand for 2. kvartal 2018</i>	2
UGENTLIGE KVÆGPRISER AN SLAGTERI.....	3
KONSTATEREDE AFREGNINGSPRISER – DETALJERET	6

Danmark

Stigning i kvægbestanden for 2. kvartal 2018

Kvægtællingen blev pr. 31. juni 2018 opgjort til ca. 1.565.500 stk., svarende til en stigning på 4.400 stk. sammenlignet med forrige kvartal.

Vender man blikket mod samme kvartal sidste år, ses her et fald i bestanden af kvæg på godt og vel 4.900 stk. Det skyldes særligt et stort fald i antallet af kvier og kviekalve, der er faldet med omkring 1,4 pct. Faldet kommer sig evt. af en stigning i det samlede antal slagtninger af kvier for første halvår, der var 11, pct. højere end i 2017.

For både tyre, stude og køer er der derimod sket en stigning i det seneste kvartal i forhold til året før.

Danmarks kvægbestand i CHR efter kategori fra december 2016 til juni 2018

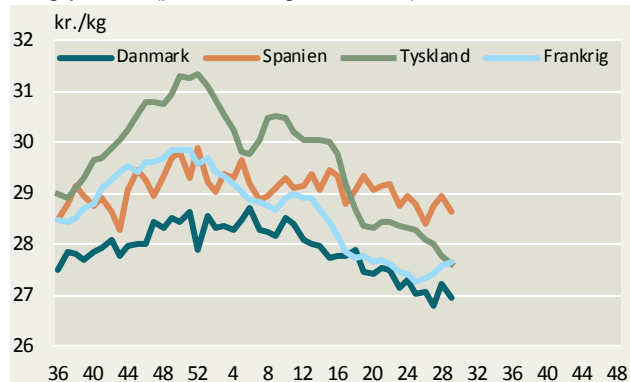
	2016	2017	2017	2017	2017	2018	2018	Juni 2018/2017	
	31-dec	31-mar	31-jun	30-sep	31-dec	31-mar	31-jun	Ændring	
	1.000 stk.								Pct.
Tyre og stude	257,0	257,2	258,6	260,2	259,9	262,0	261,3	2,7	1,0
Under ½ år	117,1	117,4	126,2	129,6	123,6	120,1	127,0	0,7	0,6
½ - 1 år	100,6	97,2	86,7	88,6	98,9	100,8	89,7	3,0	3,5
1 - 2 år	29,3	32,3	34,3	30,5	27,2	30,6	33,0	-1,3	-3,8
2 år og over	10,1	10,3	11,4	11,5	10,3	10,5	11,7	0,3	2,3
Kvier	639,7	637,6	641,6	639,4	633,9	631,4	632,5	-9,1	-1,4
Under ½ år	159,2	156,7	161,0	166,3	163,1	157,4	164,8	3,8	2,3
½ - 1 år	163,5	160,9	153,2	151,6	155,4	160,3	156,2	3,0	2,0
1-2 år	268,6	272,8	276,5	270,3	266,6	264,8	261,3	-15,2	-5,5
2 år og over	48,3	47,2	50,9	51,2	48,9	48,9	50,3	-0,6	-1,3
Køer	657,0	658,8	665,2	668,0	664,0	662,7	666,6	1,4	0,2
Malkekøer	564,8	566,8	570,0	572,8	574,8	574,2	575,4	5,4	0,9
Ammekøer	92,2	92,1	95,2	95,2	89,2	88,6	91,2	-4,0	-4,2
Kvæg i alt	1.553,7	1.553,7	1.565,4	1.567,6	1.557,9	1.556,0	1.560,5	-5,0	-0,3
Drægtige kvier	180,3	185,6	189,8	183,4	181,8	184,6	182,8	-7,0	-3,7
1-2 år	152,2	159,6	161,0	154,1	153,4	157,0	154,3	-6,6	-4,1
2 år og derover	28,1	26,0	28,8	29,3	28,4	27,6	28,5	-0,3	-1,2

Kilde: Danmarks Statistik

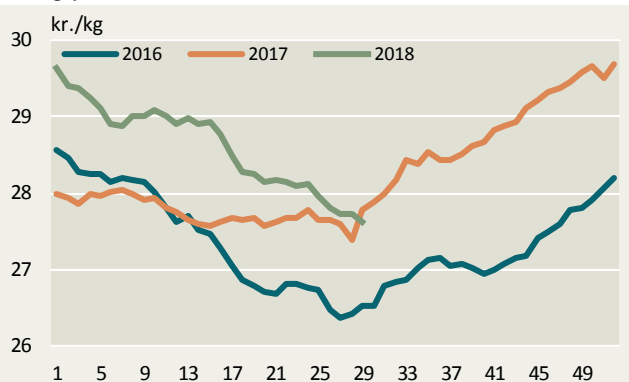
For yderligere detaljer om Danmarks kvægbestand se [her](#).

Ugentlige kvægpriser an slagteri

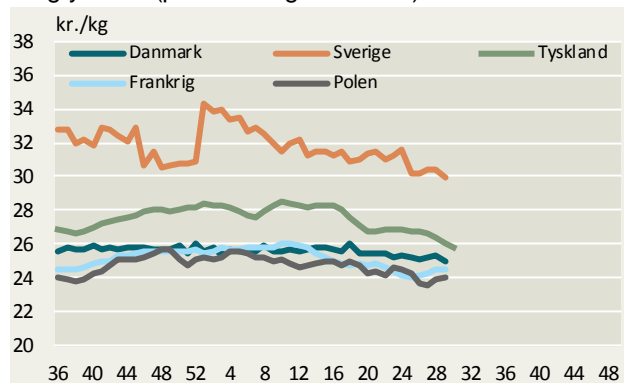
Ungtyre R3 (priser fra uge 36/2017)



Ungtyre R3, EU



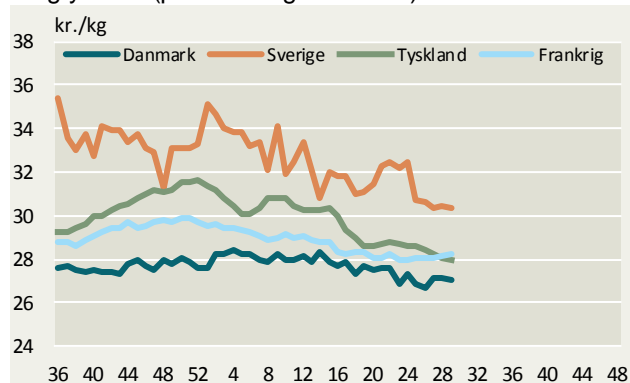
Ungtyre O3 (priser fra uge 36/2017)



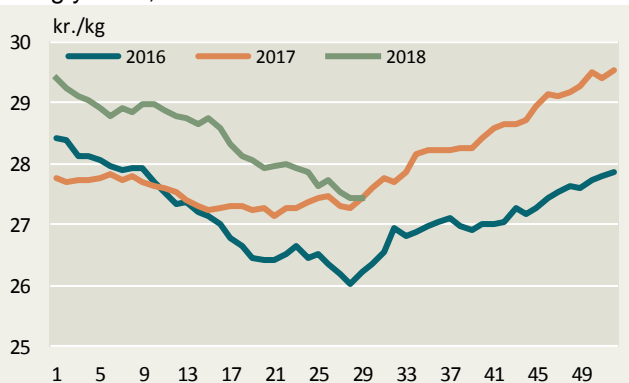
Ungtyre O3, EU



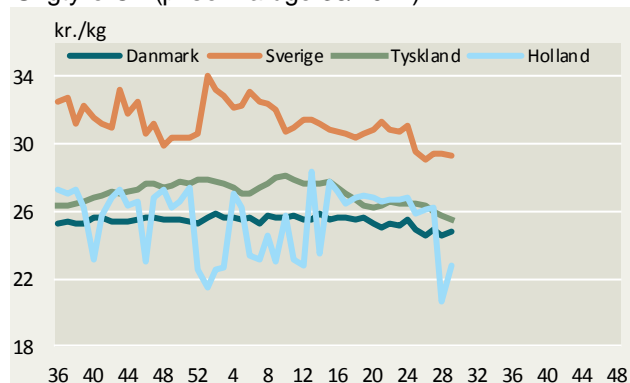
Ungtyre R2 (priser fra uge 36/2017)



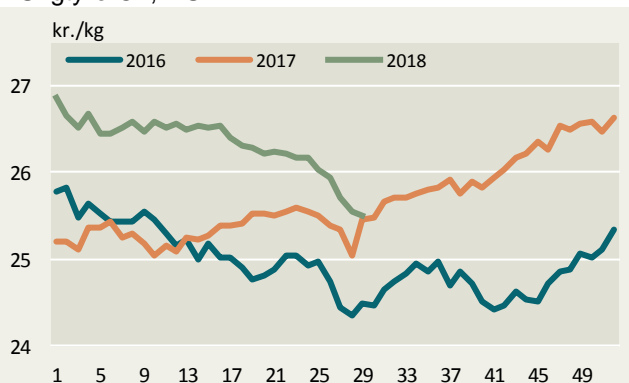
Ungtyre R2, EU



Ungtyre O2 (priser fra uge 36/2017)

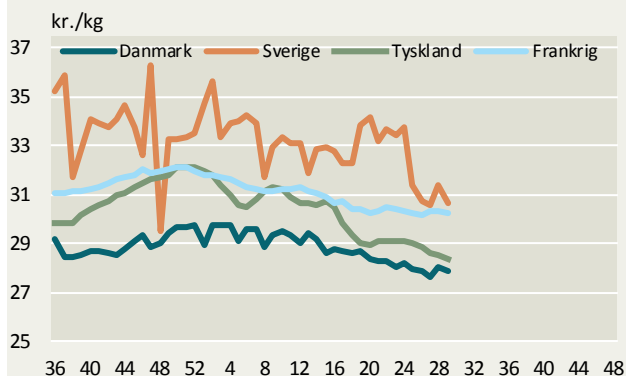


Ungtyre O2, EU

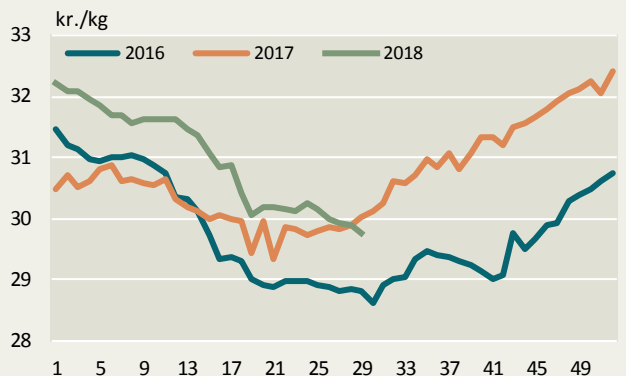


Kilde: EU-Kommissionen samt Landbrug & Fødevarer. Ungtyre fra uge 36/2017 12-24 mdr.

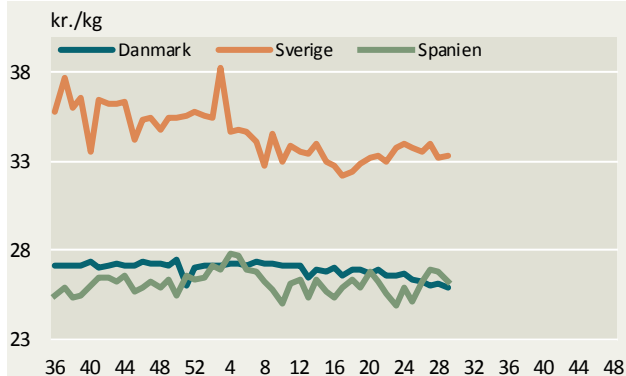
Ungtyre U2 (priser fra uge 36/2017)



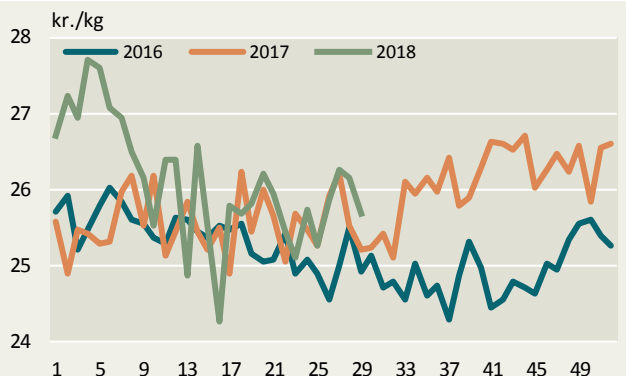
Ungtyre U2, EU



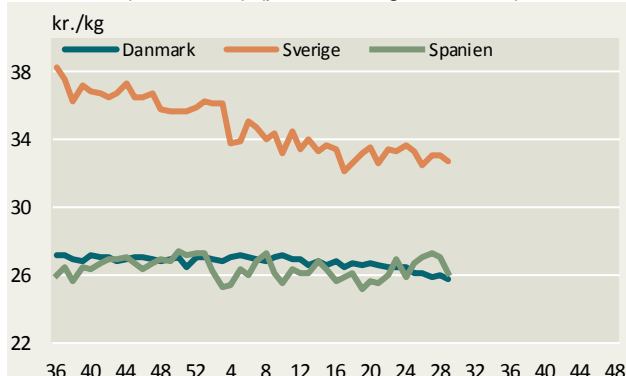
Kalve O3 (8-12 mdr.) (priser fra uge 36/2017)



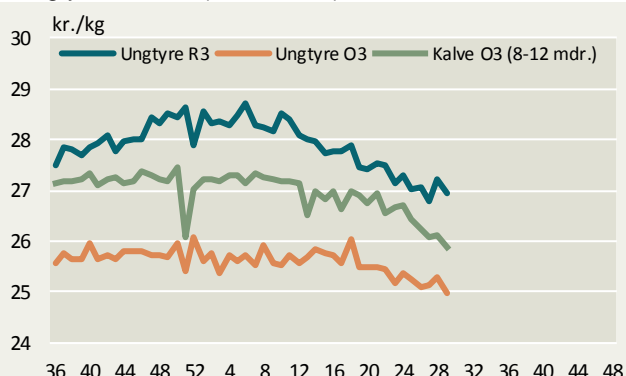
Kalve O3 (8-12 mdr.) EU



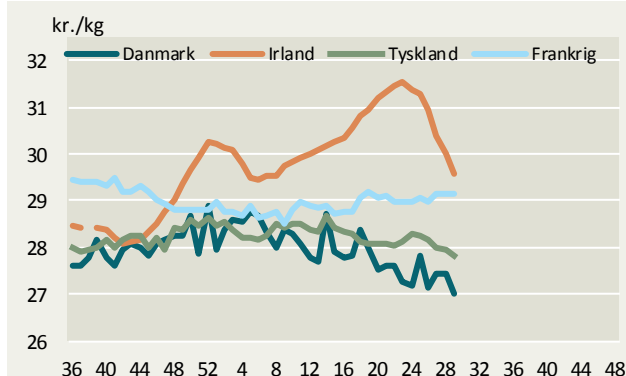
Kalve O2 (8-12 mdr.) (priser fra uge 36/2017)



Ungtyre O3, R3 (12-24 mdr.), Kalve O3, Danmark



Kvier R3 (priser fra uge 36/2017)

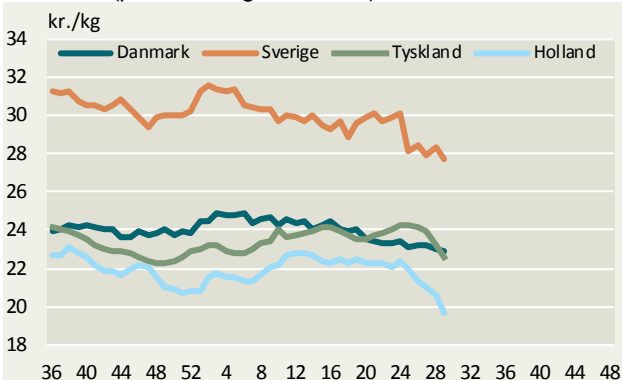


Kvier R3, EU

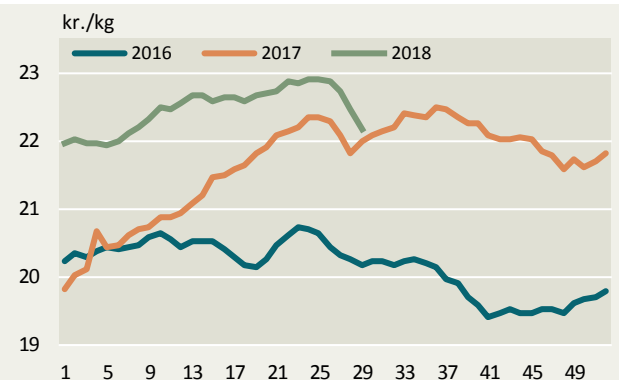


Kilde: EU-Kommissionen samt Landbrug & Fødevarer. Ungtyre fra uge 36/2017 12-24 mdr.

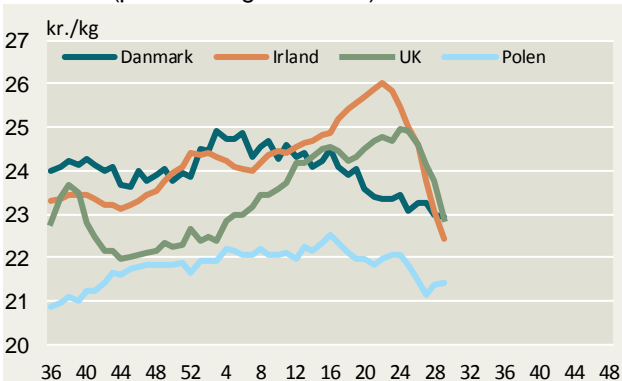
Køer O3 (priser fra uge 36/2017)



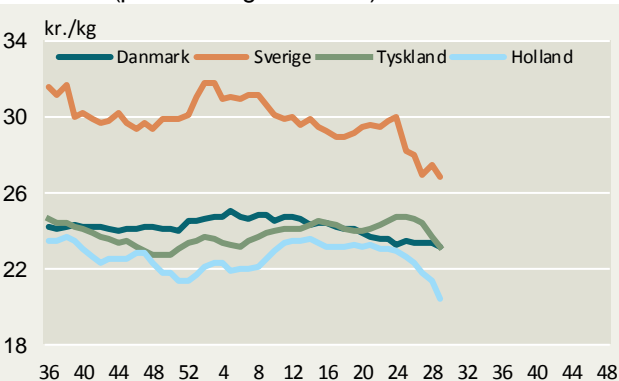
Køer O3, EU



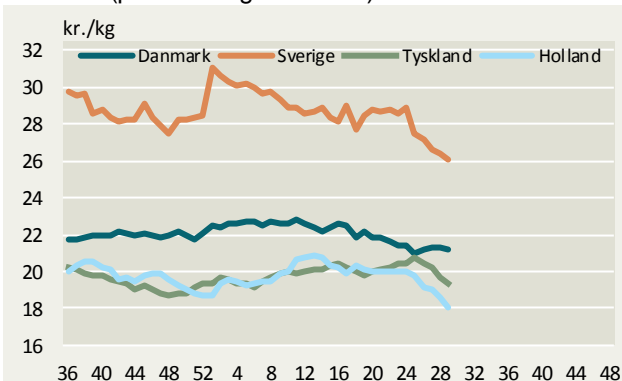
Køer O3 (priser fra uge 36/2017)



Køer O4 (priser fra uge 36/2017)



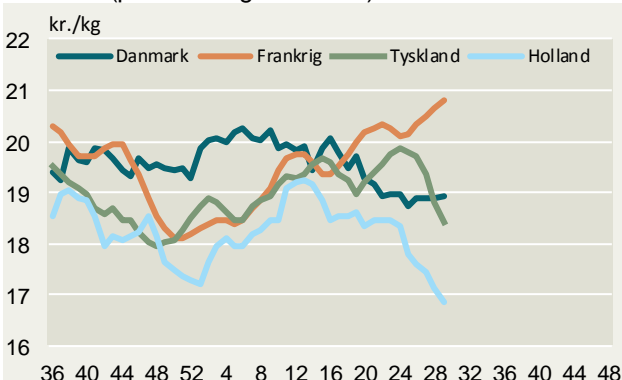
Køer P3 (priser fra uge 36/2017)



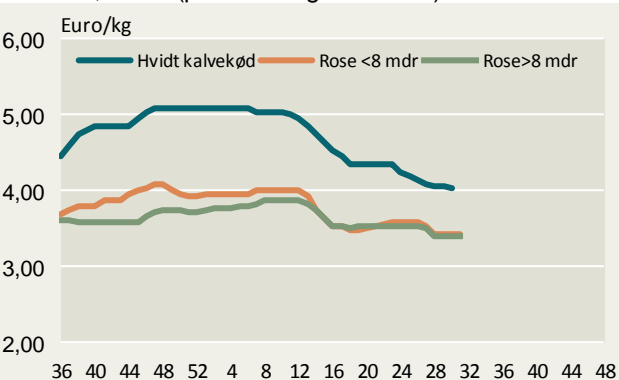
Køer P3, EU



Køer P2 (priser fra uge 36/2017)



Holland, kalve (priser fra uge 36/2017)

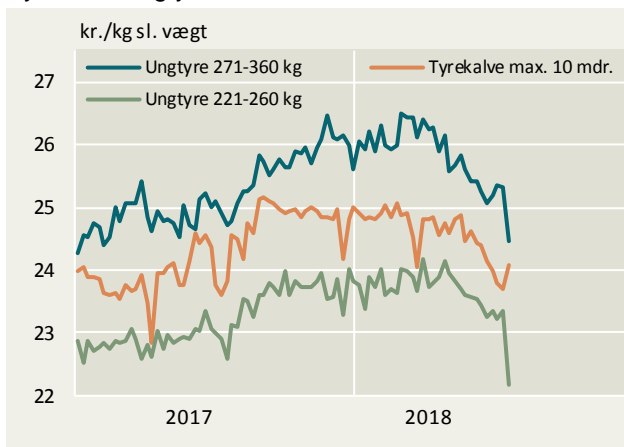


Kilde: EU-Kommissionen, DeKalverhouder samt Landbrug & Fødevarer

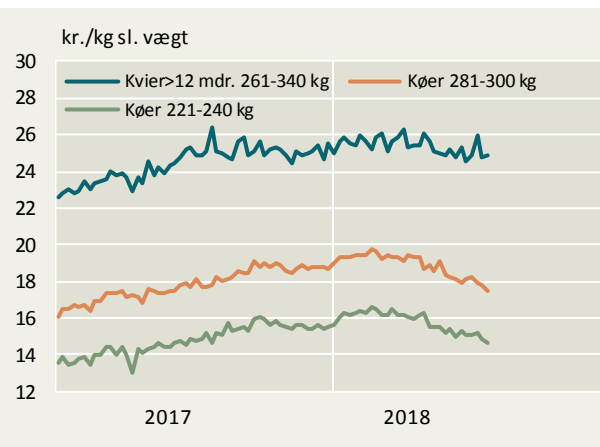
NB! Kvægpriser for Sverige i uge 28 2017 er beregnet som et gns. af ugen før og efter.

Konstaterede afregningspriser – detaljeret

Tyrekalve/ungtyre



Kvier/køer



Konstaterede afregningspriser, øre pr. kilo slaget vægt

Uge 30/2018	U-	R+	R-	O+	O-	P+	P-	Gns. pris	Ændring i prisen 2018/2017	antal dyr	Tendens denne uge
								pct.		stk.	
								— øre/kg —		— øre/kg —	
Tyrekalve & tyre u.2 år:											
0-10 mdr.	2538	2502	2482	2467	2397	2244	1482	2360	-1,7	3.473	
> 10 mdr.	2566	2556	2561	2552	2480	2317	-	2407	-1,6	2.042	
- 181-210 kg	2530	2483	2415	2381	2248	2087	-	2307	-2,5	1.431	
- 221-260 kg	-	-	-	-	2211	2053	-	2080	-6,0	215	
- 271-360 kg	-	2408	2456	2392	2252	2103	-	2218	-4,0	396	
	2561	2510	2414	2383	2253	2161	-	2445	-1,3	463	
Alle kvier & kviekalve:											
>12 mdr - 261-340 kg	2525	2558	2460	2403	2266	1972	1412	2344	-4,4	1.079	
	2569	2676	2522	2410	2278	2119	-	2485	-5,7	352	
Alle stude:	-	-	3204	-	2750	2630	-	2817	-16,7	130	
Alle køer:	2450	2273	2126	2150	2096	1956	1435	1875	-1,5	2.798	
Unge køer:	-	-	-	-	2188	1966	1448	1876	-3,0	559	
- 261-340 kg	-	-	-	-	2219	1985	-	1971	-2,7	246	
Ældre køer:	2450	2262	2121	2115	2081	1953	1432	1875	-1,0	2.239	
- 0-180 kg	-	-	-	-	-	-	1357	1380	7,5	103	
- 221-240 kg	-	-	-	-	-	1514	1405	1467	0,4	119	
- 281-300 kg	-	-	-	-	1981	1868	1607	1751	-1,7	235	
- 341-360 kg	-	-	-	-	2047	2038	-	2034	-3,0	207	
Vejet pris og antal dyr								2155	-3,4	7.508	

Konstaterede afregningspriser efter EUROP-klassificeringen af producent ekskl. efterbetaling (gns. 91 øre/kg i oktoberår 16/17)



Landbrug & Fødevarer

Axeltorv 3
1609 København V

T +45 3339 4000
F +45 3339 4141

E info@lf.dk
W www.lf.dk

Yderligere kontakt

Gustav Christensen

3339 4020 gjch@lf.dk