

15-08-2018

Axelborg, Axeltorv 3
1609 København V

T +45 3339 4000 E info@lf.dk
F +45 3339 4141 W www.lf.dk

Danmark

Slagtning = 10.400 stk. Der ventes i denne uge et fald i antallet af **slagtninger**. På virksomheder med klassificering kunne der blive slagtet ca. 10.400 dyr.

Notering = uændret Slagteriernes **noteringer** for slagtekvæg ventes ikke ændret i denne uge.

I handlen med **hjemmemarkedet** er der ikke de store ændringer. Det er fortsat de billigere udskæringer til hverdagen, som efterspørges.

Eksporten = uændret **Eksporten** til Sydeuropa forløber roligt og er præget af en øget interesse for dyrere produkter.

Danske priser, øre pr. kilo

	Ungtyre 12-24 mdr.		Kalve 8-12 mdr.		Kvier	Køer
	R3	O3	O2	O3	O3	O3
2018 – uge 32	2.666	2.489	2.605	2.615	2.419	2.284
	Pct.					
- I pct. af ugen før	101,7	101,8	100,1	100,4	98,5	100,7
- I pct. af samme uge sidste år	98,1	98,1	97,1	97,4	92,1	97,4

Anm.: Et udsnit af EU-priser indberettet til Kommissionen. Priserne er an slagteri, og indbefatter efterbetaling for det seneste regnskabsår.

Slagtninger af kreaturer på de eksportautoriserede slagterier (klassificerede kroppe)

Uge	Slutdato	Tyrekalve og ungtyre	Tyre over 2 år	Stude	Kviekalve og kvier	Køer	I alt	Heraf fra markeder
		stk.						
32-18	12.08.18	5.008	39	112	1.591	4.014	10.764	217
32-17	13.08.17	4.736	45	56	1.217	3.273	9.327	210
1-32	12.08.18	130.385	1.423	2.749	41.175	104.187	279.919	5.001
1-32	13.08.17	130.040	1.448	2.258	36.849	96.065	266.660	5.301
Ændr.	pct.	0,3	-1,7	21,7	11,7	8,5	5,0	-5,7

Indhold

DANMARK	2
<i>Fortsat stabil fremgang i eksporten af okse- og kalvekød</i>	2
UGENTLIGE KVÆGPRISER AN SLAGTERI.....	3
KONSTATEREDE AFREGNINGSPRISER – DETALJERET	6

Danmark

Fortsat stabil fremgang i eksporten af okse- og kalvekød

I maj måned eksporterede Danmark i alt 10.122 tons okse- og kalvekød inkl. oksekødsprodukter, hvilket er hele 16,9 pct. højere end samme måned året før. For måneden oplevede eksporten af talg den største fremgang opgjort i procent.

Den samlede eksport af okse- og kalvekød udgjorde for perioden januar til maj 2018 37.330 tons. Niveauet for eksporten har i 2018 generelt ligget noget højere end de seneste år, hvor der i gennemsnit blev eksporteret ca. 9.000 tons mindre okse- og kalvekød. Fremgangen skyldes i særdeleshed en større eksport af kategorien fersk/kølet okse- og kalvekød, som for perioden er steget med omkring 29 pct. sammenlignet med perioden sidste år.

Måned: maj 2018 og 2017

	2018	2017	2018 i pct. af 2017	2018	2017	2018 i pct. af 2017
	-----Tons-----			-----Mio. kr.-----		
Okse- og kalvekød	7.629	7.046	8,3	221,5	204,7	8,2
- Fersk/ kølet	6.599	6.022	9,6	185,3	171,7	7,9
- Frosset	897	899	-0,2	28,5	26,4	8,0
- Saltet/ tørret/ røget	134	125	6,9	7,7	6,6	17,7
Forarbejdet	903	818	10,5	29,6	26,4	12,0
Spiselige biprodukter	694	730	-5,0	7,3	10,4	-30,1
Talg	895	67	-	2,9	0,5	-
Sum	10.122	8.661	16,9	261,3	242,1	7,9

Året til dato: januar – maj

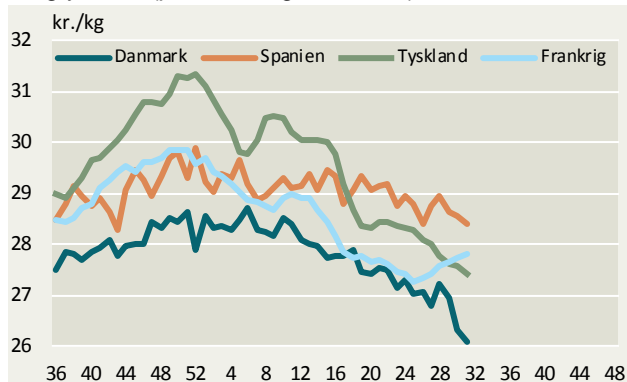
	2018	2017	2018 i pct. af 2017	2018	2017	2018 i pct. af 2017
	-----Tons-----			-----Mio. kr.-----		
Okse- og kalvekød	37.330	29.693	25,7	1.027,2	877,1	17,1
- Fersk/ kølet	32.104	24.933	28,8	855,2	728,4	17,4
- Frosset	4.671	4.291	8,9	141,0	122,4	15,2
- Saltet/ tørret/ røget	555	469	18,4	31,1	26,3	18,1
Forarbejdet	3.570	3.892	-8,3	123,7	130,7	-5,4
Spiselige biprodukter	3.377	3.535	-4,5	38,5	41,8	-7,8
Talg	4.057	2.433	66,7	12,5	8,2	51,9
Sum	48.334	39.554	22,2	1.201,9	1.057,8	13,6

Kilde: Danmarks Statistik

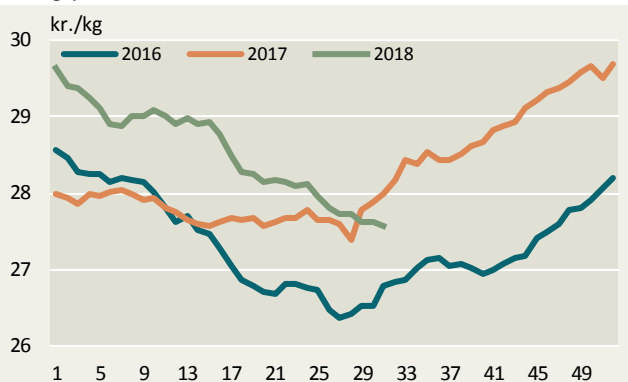
For yderligere detaljer om Danmarks eksport og import af okse- og kalvekød se [her](#).

Ugentlige kvægpriser an slagteri

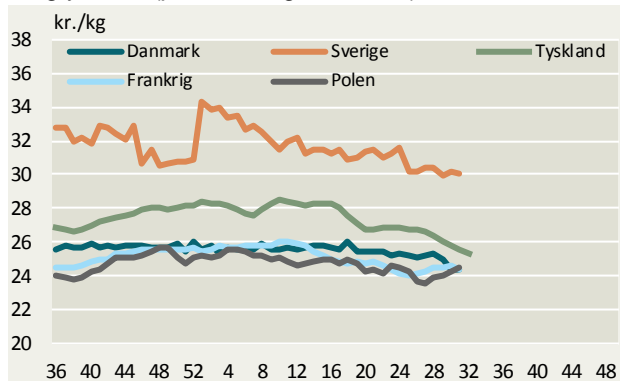
Ungtyre R3 (priser fra uge 36/2017)



Ungtyre R3, EU



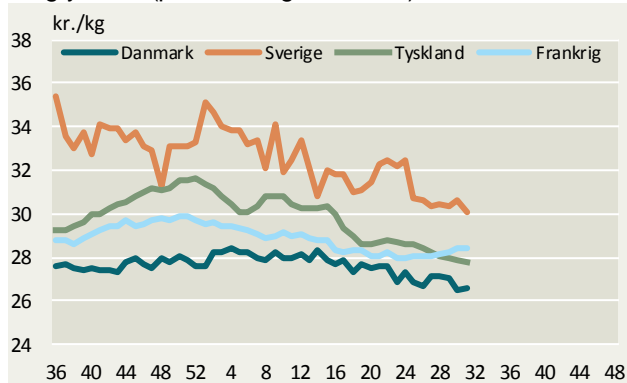
Ungtyre O3 (priser fra uge 36/2017)



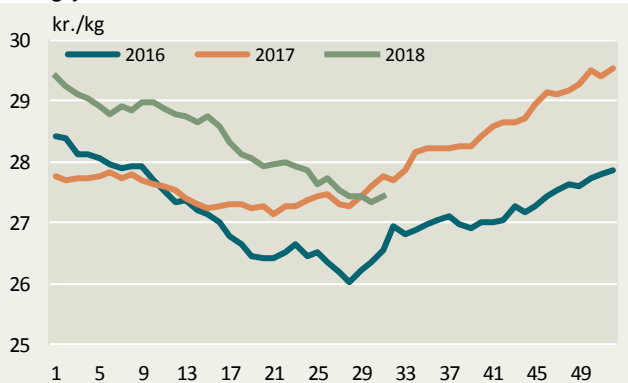
Ungtyre O3, EU



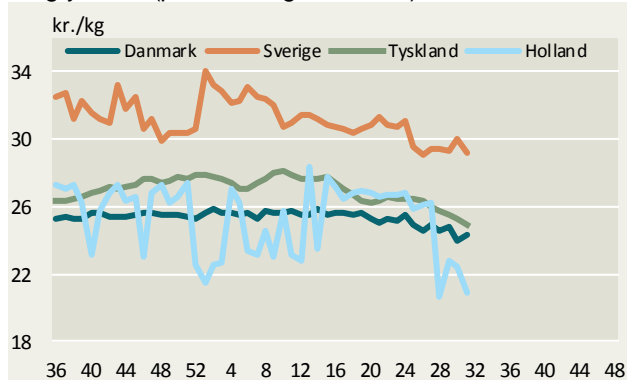
Ungtyre R2 (priser fra uge 36/2017)



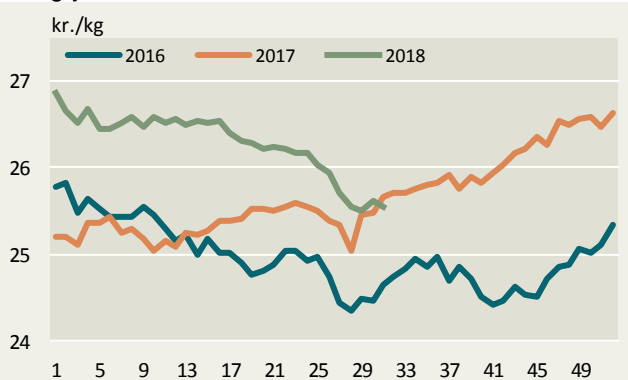
Ungtyre R2, EU



Ungtyre O2 (priser fra uge 36/2017)

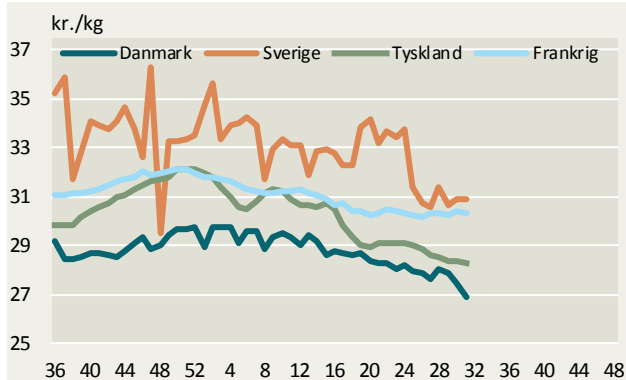


Ungtyre O2, EU

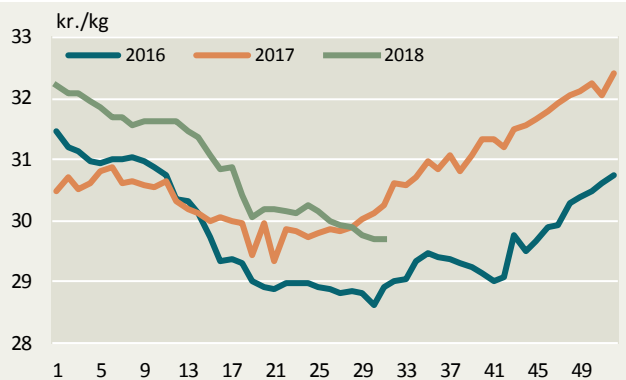


Kilde: EU-Kommissionen samt Landbrug & Fødevarer. Ungtyre fra uge 36/2017 12-24 mdr.

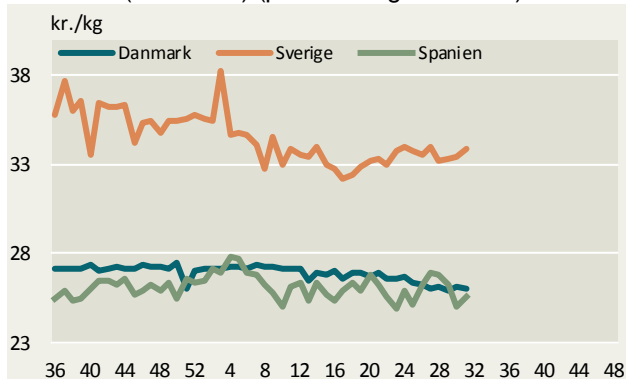
Ungtyre U2 (priser fra uge 36/2017)



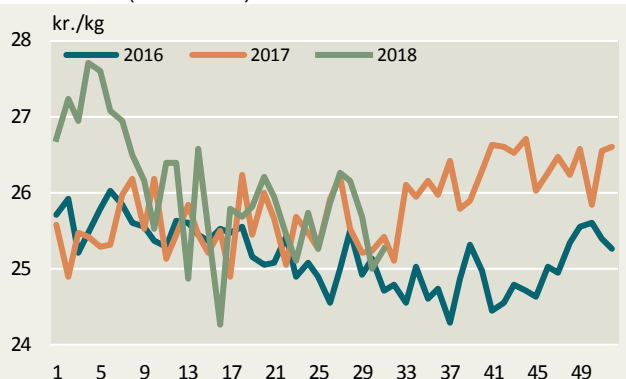
Ungtyre U2, EU



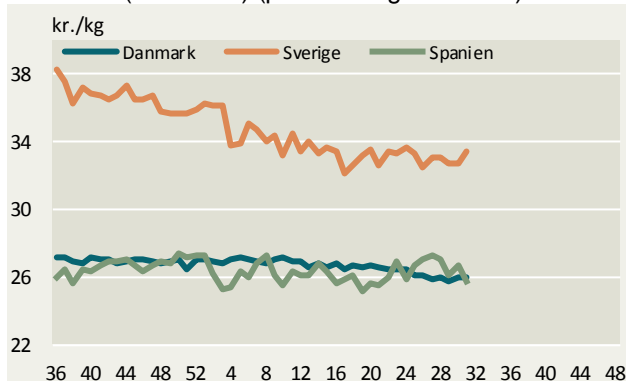
Kalve O3 (8-12 mdr.) (priser fra uge 36/2017)



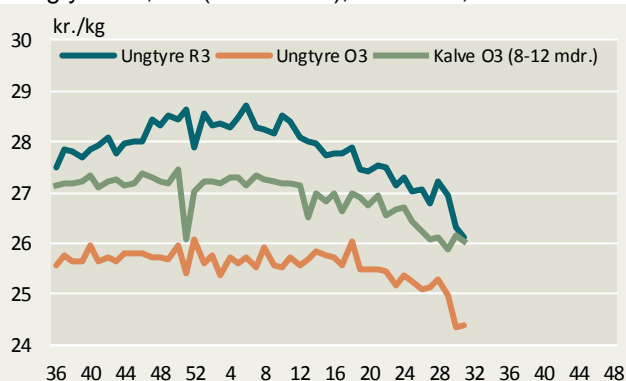
Kalve O3 (8-12 mdr.) EU



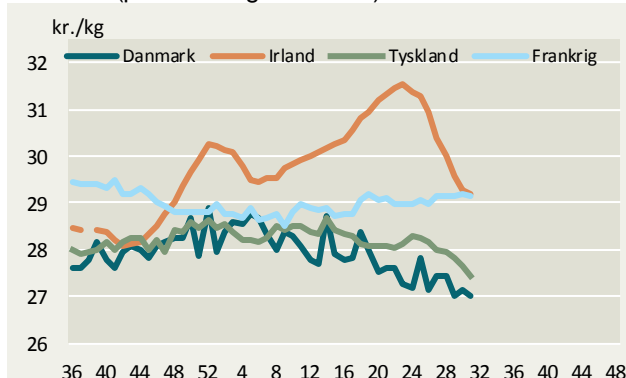
Kalve O2 (8-12 mdr.) (priser fra uge 36/2017)



Ungtyre O3, R3 (12-24 mdr.), Kalve O3, Danmark



Kvier R3 (priser fra uge 36/2017)

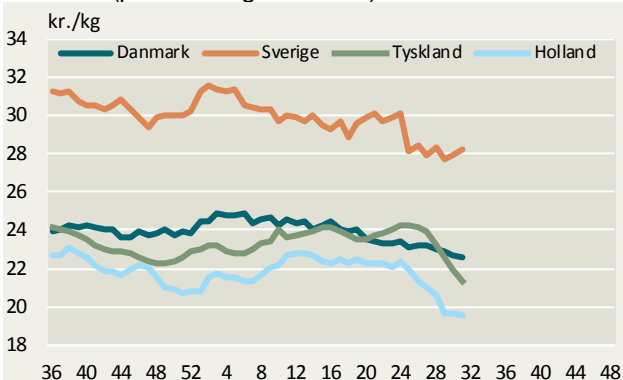


Kvier R3, EU

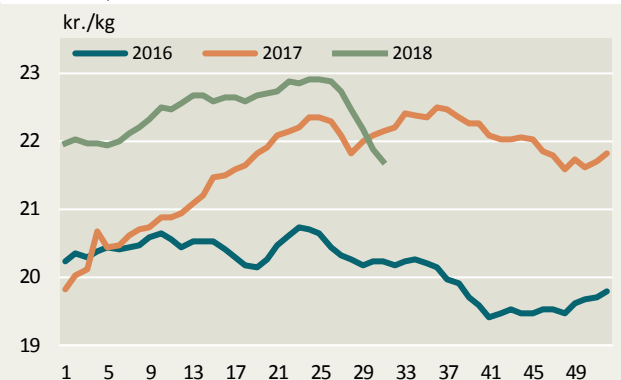


Kilde: EU-Kommissionen samt Landbrug & Fødevarer. Ungtyre fra uge 36/2017 12-24 mdr.

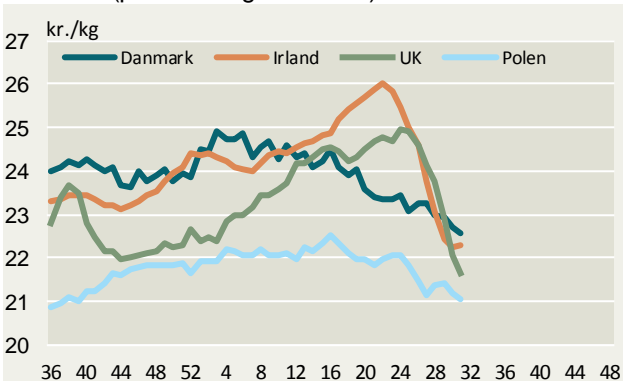
Køer O3 (priser fra uge 36/2017)



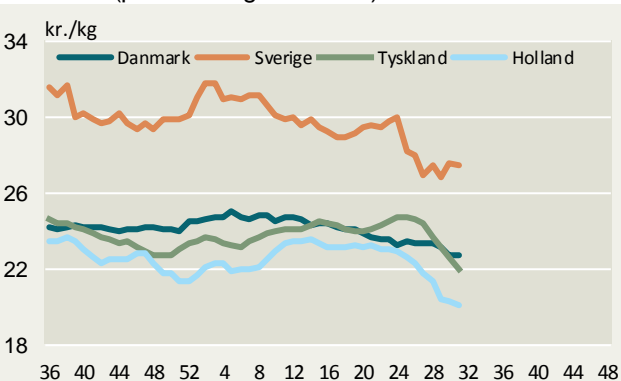
Køer O3, EU



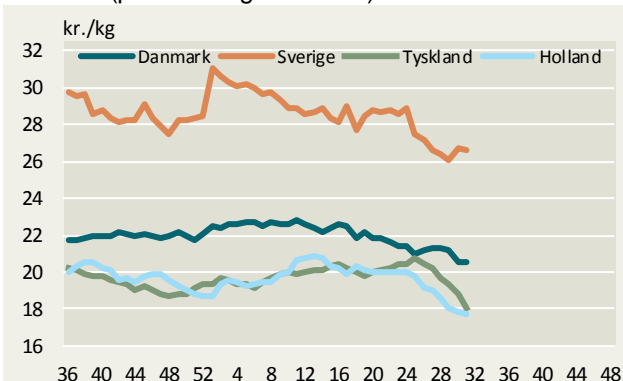
Køer O3 (priser fra uge 36/2017)



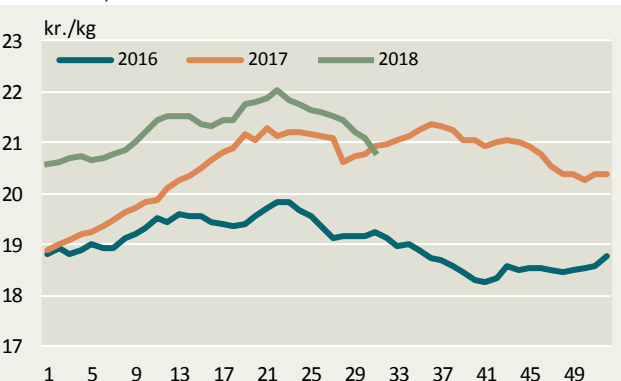
Køer O4 (priser fra uge 36/2017)



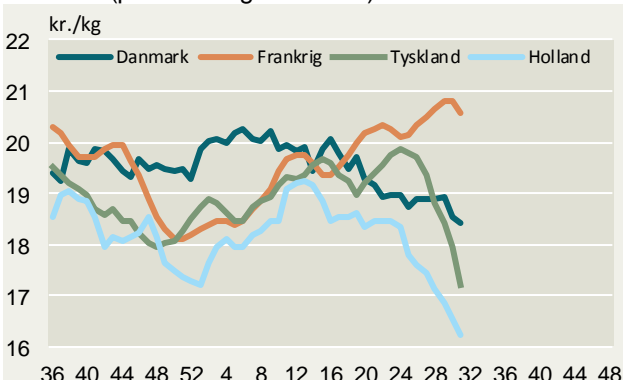
Køer P3 (priser fra uge 36/2017)



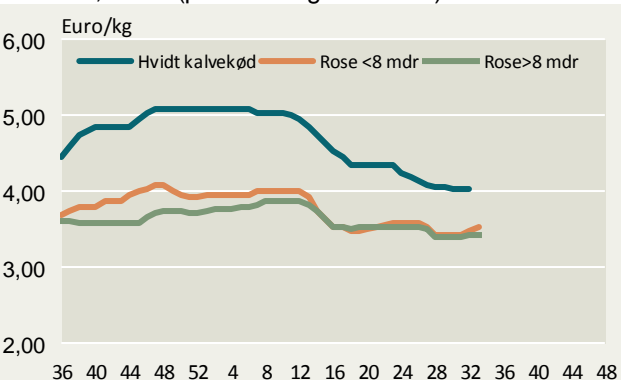
Køer P3, EU



Køer P2 (priser fra uge 36/2017)



Holland, kalve (priser fra uge 36/2017)

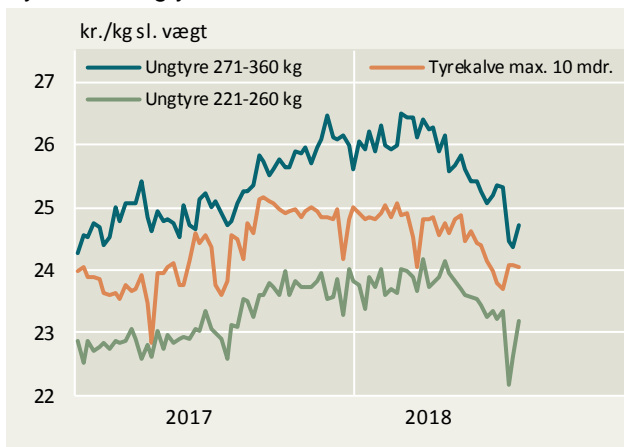


Kilde: EU-Kommissionen, DeKalverhouder samt Landbrug & Fødevarer

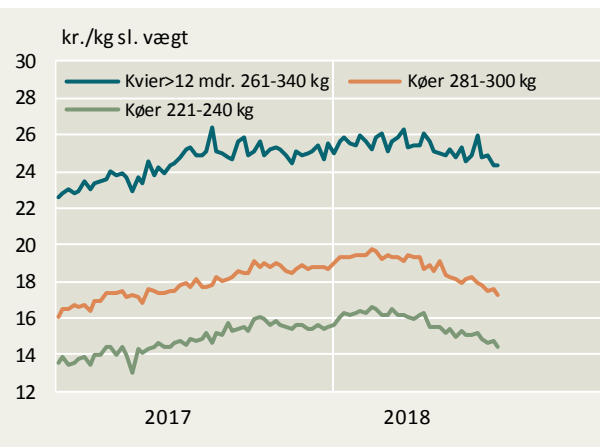
NB! Kvægpriser for Sverige i uge 28 2017 er beregnet som et gns. af ugen før og efter.

Konstaterede afregningspriser – detaljeret

Tyrekalve/ungtyre



Kvier/køer



Konstaterede afregningspriser, øre pr. kilo slaget vægt

Uge 32/2018	U-	R+	R-	O+	O-	P+	P-	Gns. pris	Ændring i prisen 2018/2017	antal dyr	Tendens denne uge
	øre pr. kg.								pct.	stk.	øre/kg
Tyrekalve & tyre u.2 år:	2569	2547	2488	2456	2402	2268	-	2386	-2,1	4.898	
0-10 mdr.	2559	2562	2562	2543	2478	2325	-	2406	-2,7	2.277	
> 10 mdr.	2571	2540	2453	2406	2334	2198	-	2371	-2,0	2.621	
- 181-210 kg	-	-	-	-	2356	2200	-	2204	-0,9	363	
- 221-260 kg	-	-	2484	2455	2345	2218	-	2318	-1,5	796	
- 271-360 kg	2589	2548	2452	2398	2277	2188	-	2471	-2,2	822	
Alle kvier & kviekalve:	2564	2550	2475	2407	2114	1929	1112	2306	-3,5	1.500	
>12 mdr - 261-340 kg	2584	2619	2493	2352	2181	2028	-	2429	-2,8	523	
Alle stude:	-	-	-	-	2795	2327	-	2399	-21,6	93	
Alle køer:	2354	2277	2127	2153	2111	1945	1408	1861	-3,5	3.758	
Unge køer:	-	-	-	-	2195	1968	1435	1866	-5,3	738	
- 261-340 kg	-	-	-	-	2220	1994	-	1997	-3,5	321	
Ældre køer:	2327	2247	2089	2135	2097	1940	1401	1860	-3,0	3.020	
- 0-180 kg	-	-	-	-	-	-	1277	1298	-2,5	123	
- 221-240 kg	-	-	-	-	1583	1532	1384	1441	-4,8	171	
- 281-300 kg	-	-	-	-	1897	1862	1524	1723	-4,3	351	
- 341-360 kg	-	-	-	-	2097	1998	-	2033	-2,7	284	
Vejet pris og antal dyr								2152	-3,7	10.279	

Konstaterede afregningspriser efter EUROP-klassificeringen ab producent ekskl. efterbetaling (gns. 91 øre/kg i oktoberår 16/17)



Landbrug & Fødevarer

Axeltorv 3
1609 København V

T +45 3339 4000
F +45 3339 4141

E info@lf.dk
W www.lf.dk

Yderligere kontakt

Gustav Christensen

3339 4020 gjch@lf.dk