

22-08-2018

Axelborg, Axeltorv 3
1609 København V

T +45 3339 4000 E info@lf.dk
F +45 3339 4141 W www.lf.dk

Danmark

Slagtning = 10.500 stk. Der ventes i denne uge ikke de store ændringer i **slagtingerne**. På virksomheder med klassificering kunne der blive slagtet ca. 10.500 dyr.

Notering = fald Slagteriernes noteringer for slagtekvæg ventes at falde i denne uge. Danish Crown melder om et fald på 20 øre/kg for køer, stude og kvier over 16 mdr.

I handlen med **hjemmemarkedet** er der ikke de store ændringer. Udbuddet af okse- og kalvekød er således rigeligt i forhold til efterspørgslen, der hovedsageligt samler sig om de billigere udskæringer samt hakket oksekød.

Eksporten = uændret Ved **eksporten** til Sydeuropa, som stadig afvikler ferie, er forholdene uændrede sammenlignet med sidste uge.

Danske priser, øre pr. kilo

	Ungtyre 12-24 mdr.		Kalve 8-12 mdr.		Kvier	Køer
	R3	O3	O2	O3	O3	O3
2018 – uge 33	2.669	2.486	2.609	2.606	2.433	2.275
	Pct.					
- I pct. af ugen før	100,1	99,9	100,2	99,7	100,6	99,6
- I pct. af samme uge sidste år	98,2	97,5	97,2	96,7	95,2	94,7

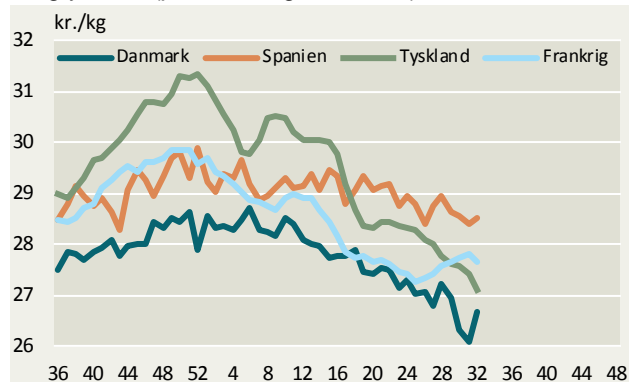
Anm.: Et udsnit af EU-priser indberettet til Kommissionen. Priserne er an slagteri, og indbefatter efterbetaling for det seneste regnskabsår.

Slagtninger af kreaturer på de eksportautoriserede slagterier (klassificerede kroppe)

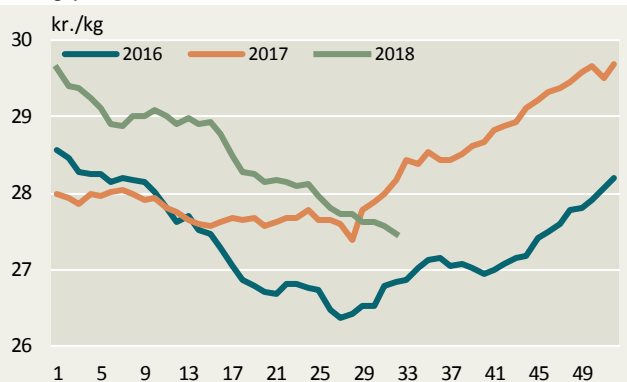
Uge	Slutdato	Tyrekalve og ungtyre	Tyre over 2 år	Stude	Kviekalve og kvier	Køer	I alt	Heraf fra markeder
stk.								
33-18	19.08.18	4.426	54	56	1.542	4.280	10.358	189
33-17	20.08.17	4.467	55	35	1.211	3.350	9.118	169
1-33	19.08.18	134.808	1.477	2.805	42.720	108.465	290.275	5.190
1-33	20.08.17	134.507	1.503	2.293	38.060	99.415	275.778	5.470
Ændr. pct.		0,2	-1,7	22,3	12,2	9,1	5,3	-5,1

Ugentlige kvægpriser an slagteri

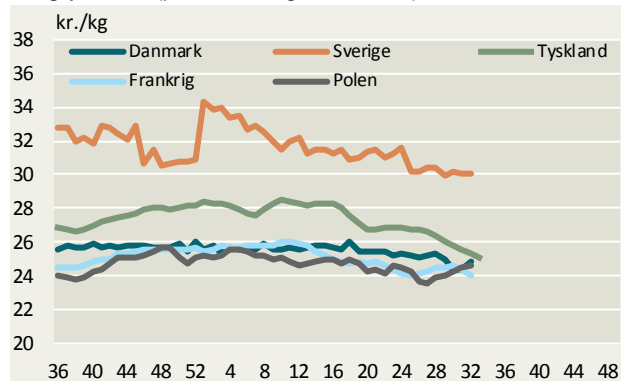
Ungtyre R3 (priser fra uge 36/2017)



Ungtyre R3, EU



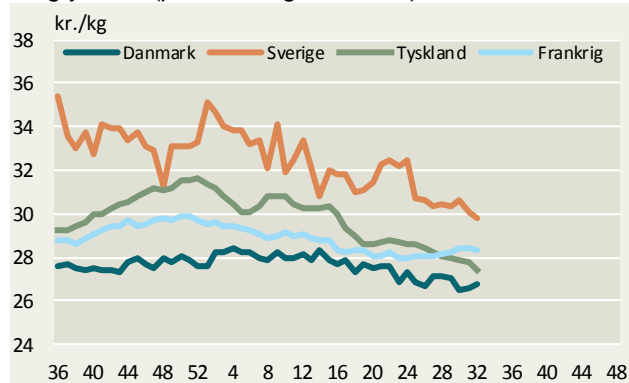
Ungtyre O3 (priser fra uge 36/2017)



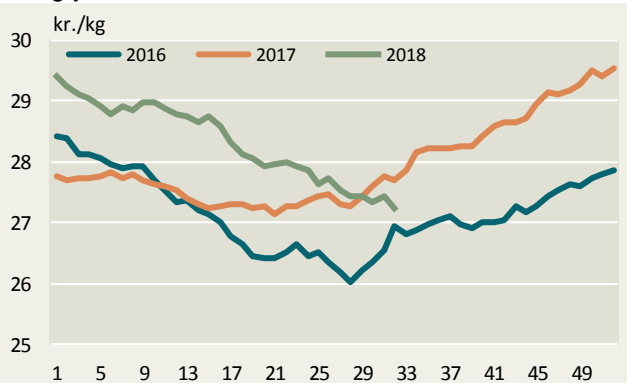
Ungtyre O3, EU



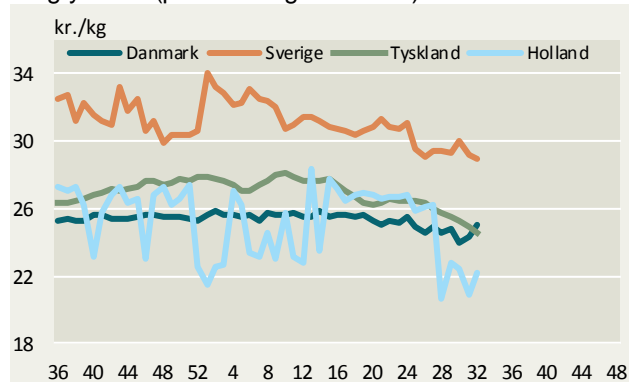
Ungtyre R2 (priser fra uge 36/2017)



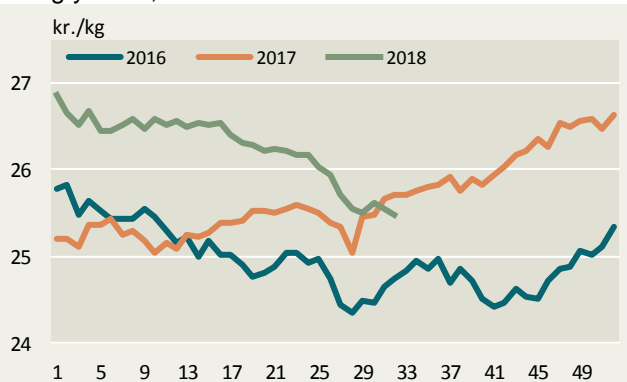
Ungtyre R2, EU



Ungtyre O2 (priser fra uge 36/2017)

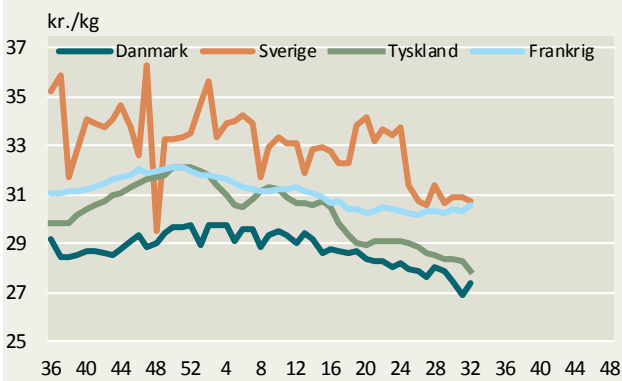


Ungtyre O2, EU

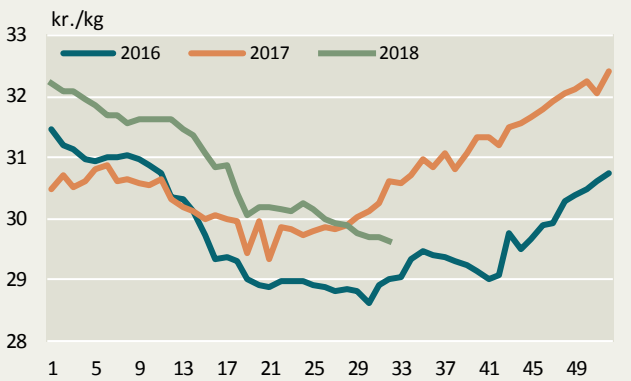


Kilde: EU-Kommissionen samt Landbrug & Fødevarer. Ungtyre fra uge 36/2017 12-24 mdr.

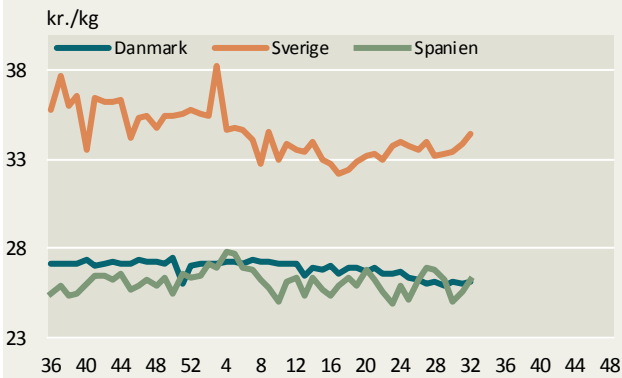
Ungtyre U2 (priser fra uge 36/2017)



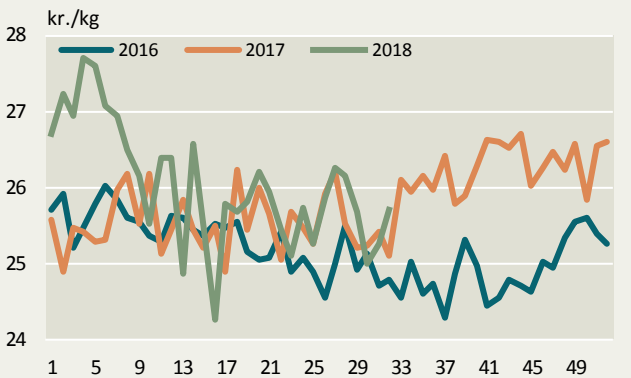
Ungtyre U2, EU



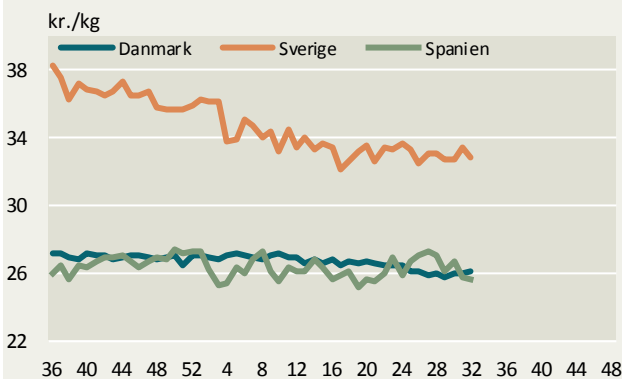
Kalve O3 (8-12 mdr.) (priser fra uge 36/2017)



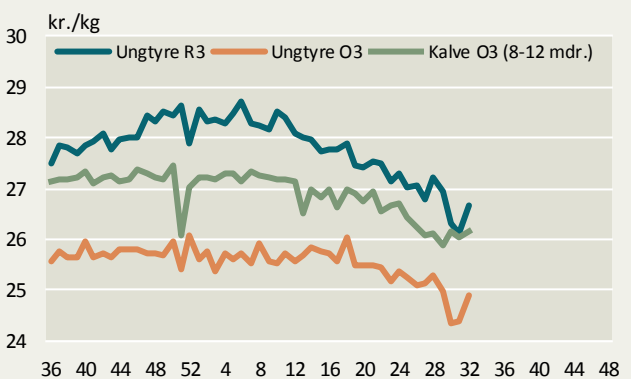
Kalve O3 (8-12 mdr.) EU



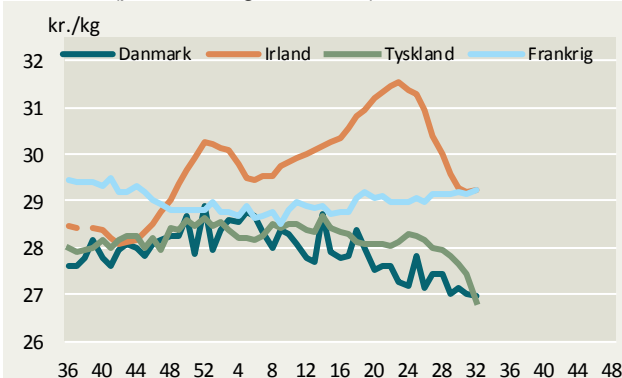
Kalve O2 (8-12 mdr.) (priser fra uge 36/2017)



Ungtyre O3, R3 (12-24 mdr.), Kalve O3, Danmark



Kvier R3 (priser fra uge 36/2017)

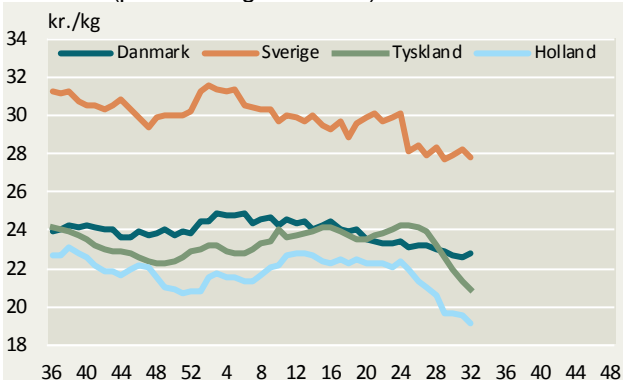


Kvier R3, EU

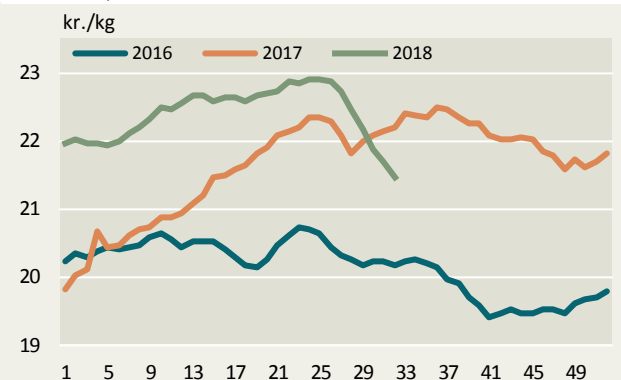


Kilde: EU-Kommissionen samt Landbrug & Fødevarer. Ungtyre fra uge 36/2017 12-24 mdr.

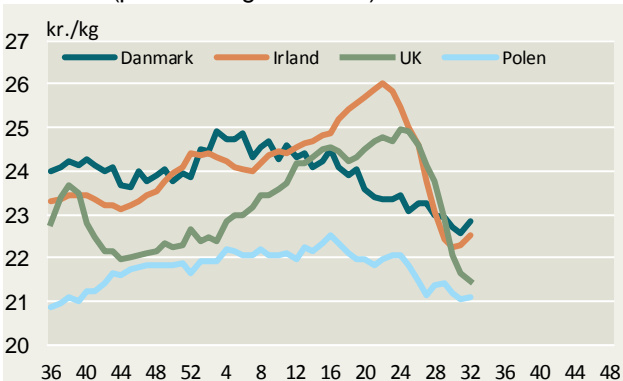
Køer O3 (priser fra uge 36/2017)



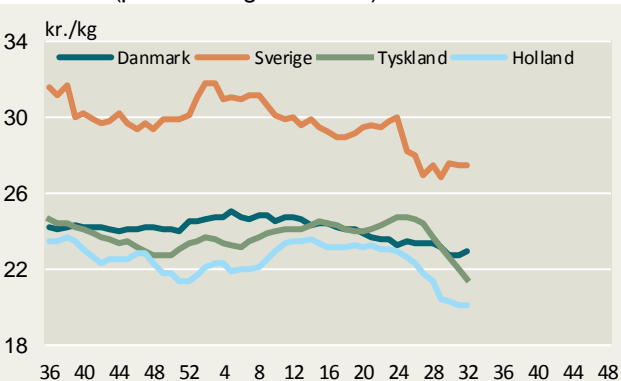
Køer O3, EU



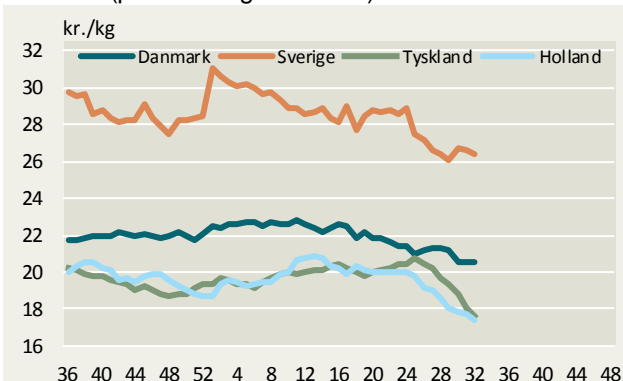
Køer O3 (priser fra uge 36/2017)



Køer O4 (priser fra uge 36/2017)



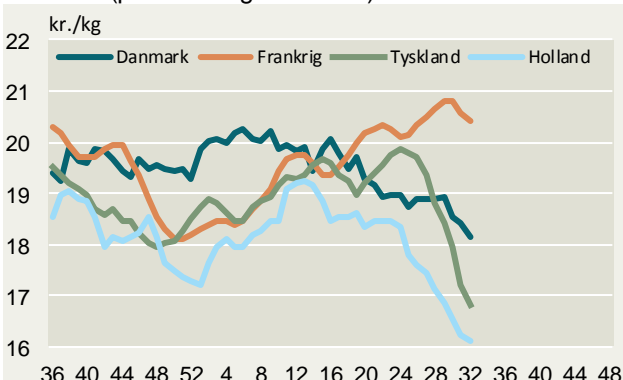
Køer P3 (priser fra uge 36/2017)



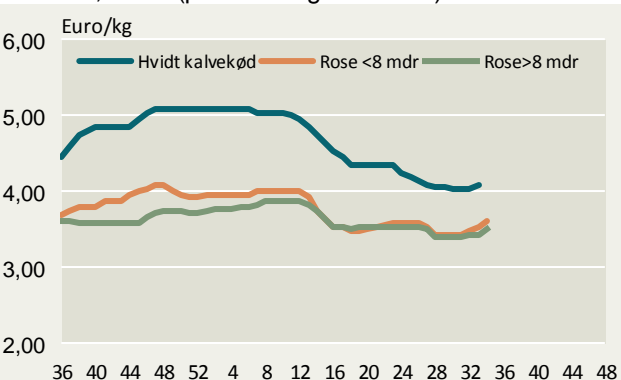
Køer P3, EU



Køer P2 (priser fra uge 36/2017)



Holland, kalve (priser fra uge 36/2017)

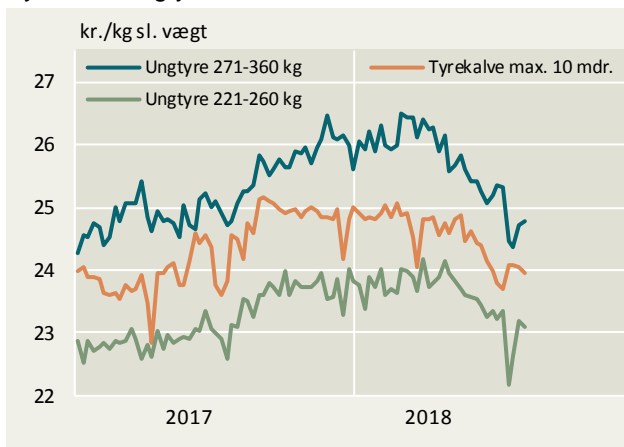


Kilde: EU-Kommissionen, DeKalverhouder samt Landbrug & Fødevarer

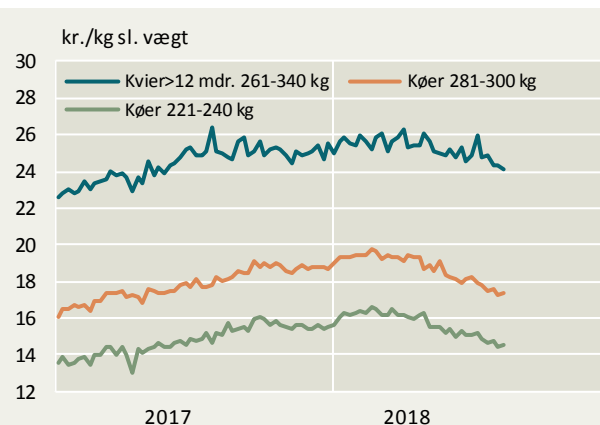
NB! Kvægpriser for Sverige i uge 28 2017 er beregnet som et gns. af ugen før og efter.

Konstaterede afregningspriser – detaljeret

Tyrekalve/ungtyre



Kvier/køer



Konstaterede afregningspriser, øre pr. kilo slaget vægt

Uge 33/2018	U-	R+	R-	O+	O-	P+	P-	Gns. pris	Ændring i prisen 2018/2017	antal dyr	Tendens denne uge
	øre pr. kg.								pct.	stk.	øre/kg
Tyrekalve & tyre u.2 år:	2563	2523	2480	2450	2390	2245	-	2377	-2,3	4.304	
0-10 mdr.	2577	2569	2566	2542	2476	2297	-	2394	-3,3	2.102	
> 10 mdr.	2560	2505	2436	2402	2307	2173	-	2365	-1,5	2.202	
- 181-210 kg	-	-	-	2197	2333	2127	-	2159	-2,4	260	
- 221-260 kg	-	2465	2424	2469	2327	2200	-	2310	-1,7	723	
- 271-360 kg	2580	2530	2451	2407	2272	2189	-	2479	-1,9	662	
Alle kvier & kviekalve:	2572	2477	2439	2425	2209	1966	1401	2287	-3,3	1.448	
>12 mdr - 261-340 kg	2602	2518	2488	2443	2276	2021	-	2407	-2,9	515	
Alle stude:	-	-	-	-	-	-	-	2702	-9,3	30	
Alle køer:	2325	2226	2125	2149	2101	1951	1417	1850	-4,6	4.027	
Unge køer:	-	-	-	2275	2159	1969	1458	1856	-5,6	826	
- 261-340 kg	-	-	-	-	2171	1961	-	1947	-6,2	351	
Ældre køer:	2310	2221	2113	2132	2091	1946	1406	1849	-4,4	3.201	
- 0-180 kg	-	-	-	-	-	-	1277	1325	-4,5	155	
- 221-240 kg	-	-	-	-	-	1575	1377	1449	-7,6	224	
- 281-300 kg	-	-	-	-	1911	1850	1519	1731	-4,4	362	
- 341-360 kg	-	-	-	2109	2073	2065	-	2063	-2,3	296	
Vejet pris og antal dyr								2121	-4,5	9.849	

Konstaterede afregningspriser efter EUROP-klassificeringen af producent ekskl. efterbetaling (gns. 91 øre/kg i oktoberår 16/17)



Landbrug & Fødevarer

Axeltorv 3
1609 København V

T +45 3339 4000
F +45 3339 4141

E info@lf.dk
W www.lf.dk

Yderligere kontakt

Gustav Christensen

3339 4020 gjch@lf.dk