

Indhold

DANMARK	2
<i>Næsthøjeste eksport af levende kvæg i 2018</i>	2
UGENTLIGE KVÆGPRISER AN SLAGTERI.....	3
KONSTATEREDE AFREGNINGSPRISER – DETALJERET	6

Danmark

Næsthøjeste eksport af levende kvæg i 2018

Ifølge den seneste opgørelse blev der i juli måned 2018 eksporteret i alt 7.010 stk. levende kvæg, hvilket ikke blot er det andet højeste for indeværende år, men også de seneste år. På trods af den høje eksport er juli måned dog kun 1 pct. (66 stk.) højere end for samme måned sidste år.

Eksporten af levende dyr i perioden januar til juli udgjorde samlet set 38.288 stk., svarende til en stigning på 8 pct. i forhold til samme periode for 2017. Det høje niveau skyldes i særdeleshed en større eksport af spædekcalve samt øvrigt kvæg. Stigningen stammer tilmed fra 2. kvartal af 2018, hvor den samlede eksport af kvæg steg med omkring 28 pct., i modsætning til 1. kvartal, der faldt med 6,8 pct. sammenlignet med perioden året før.

Månedlig eksport af levende kvæg, stk.

	2017				2018 ¹			
	Stambogsførte dyr ²	Spædekcalve ³	Øvrigt kvæg	I alt	Stambogsførte dyr ²	Spædekcalve ³	Øvrigt kvæg	I alt
Januar	2.076	2.675	180	4.931	1.866	2.584	252	4.702
Februar	1.503	2.402	211	4.116	1.379	2.291	269	3.939
Marts	2.363	2.726	257	5.346	1.798	2.822	159	4.779
April	2.132	2.164	297	4.593	1.492	2.647	570	4.709
Maj	1.530	1.858	150	3.538	3.192	3.337	752	7.281
Juni	2.563	3.034	246	5.843	3.015	2.601	252	5.868
Juli	4.541	2.169	234	6.944	3.968	2.657	385	7.010
August	2.023	3.325	197	5.545				
September	2.996	2.441	350	5.787				
Oktober	2.196	2.242	394	4.832				
November	3.092	2.891	477	6.460				
December	2.391	2.153	358	4.902				
I alt	29.406	30.080	3.351	62.837	16.710	18.939	2.639	38.288

Kilde: Seges og Landbrug & Fødevarer

¹ Foreløbige tal

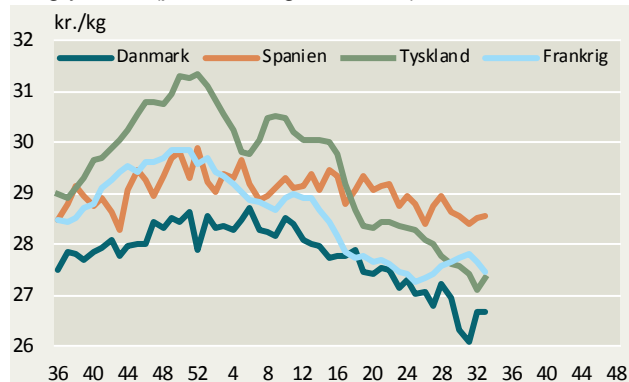
² Kvæg, som er stambogsførte

³ Maks. 2 måneder

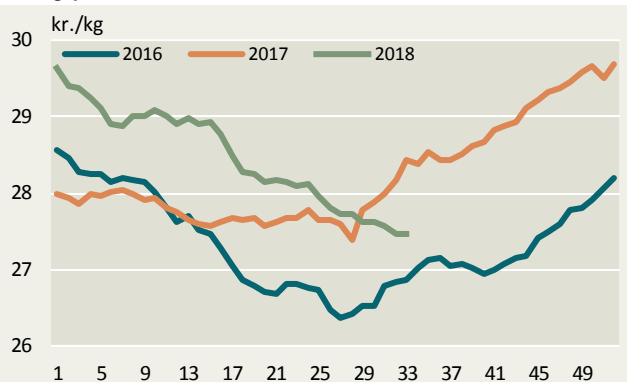
For yderligere information se [her](#).

Ugentlige kvægpriser an slagteri

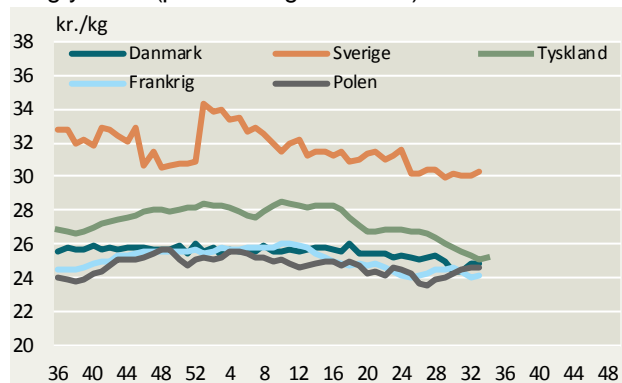
Ungtyre R3 (priser fra uge 36/2017)



Ungtyre R3, EU



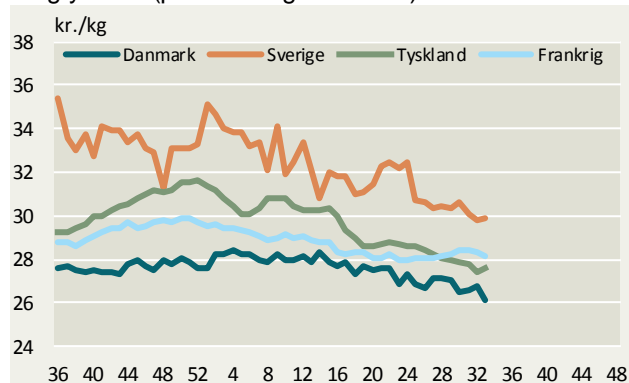
Ungtyre O3 (priser fra uge 36/2017)



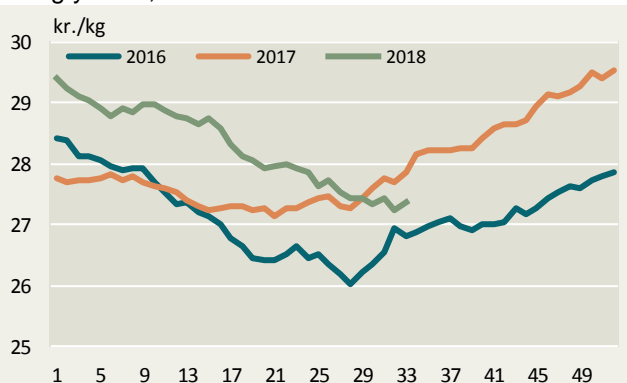
Ungtyre O3, EU



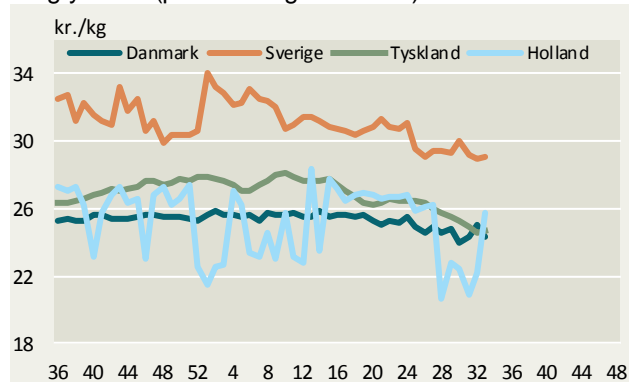
Ungtyre R2 (priser fra uge 36/2017)



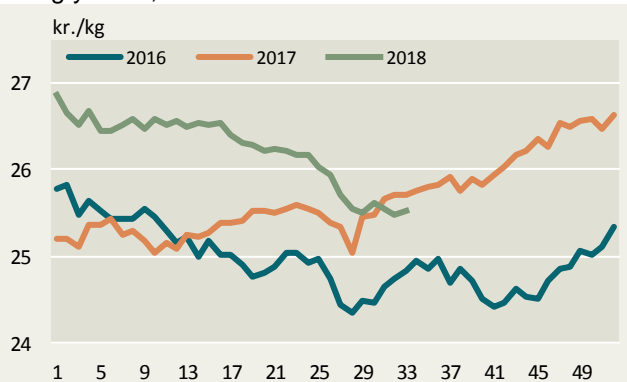
Ungtyre R2, EU



Ungtyre O2 (priser fra uge 36/2017)

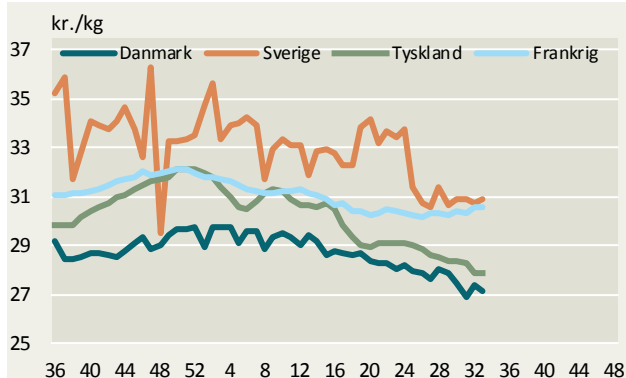


Ungtyre O2, EU

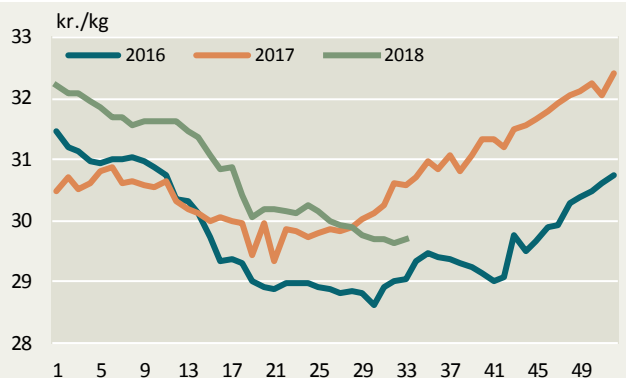


Kilde: EU-Kommissionen samt Landbrug & Fødevarer. Ungtyre fra uge 36/2017 12-24 mdr.

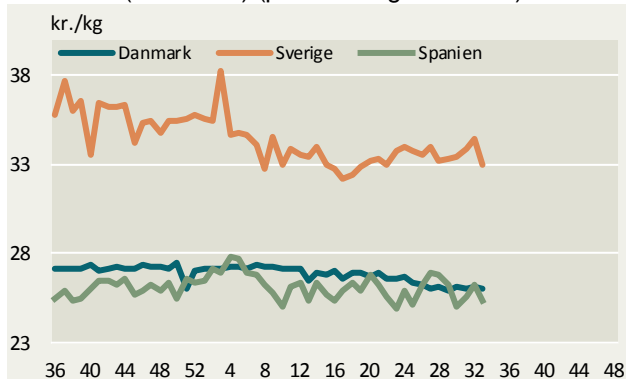
Ungtyre U2 (priser fra uge 36/2017)



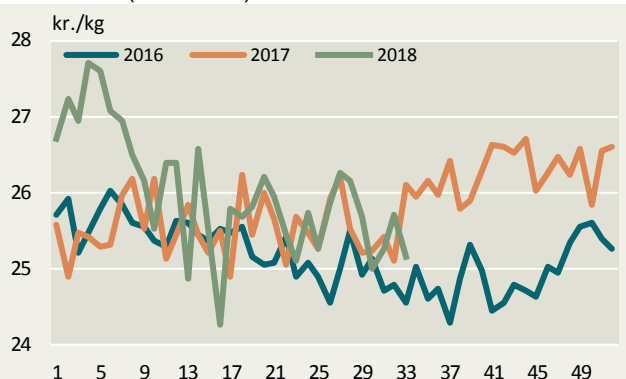
Ungtyre U2, EU



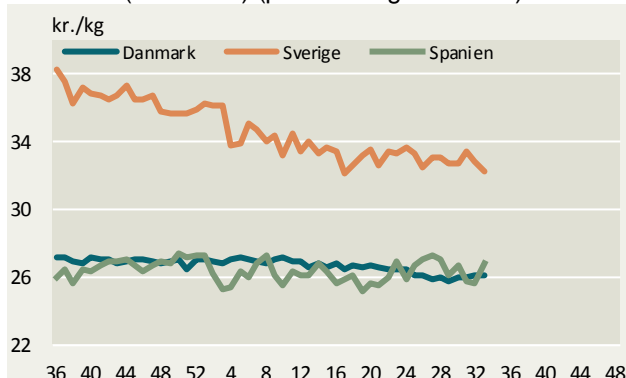
Kalve O3 (8-12 mdr.) (priser fra uge 36/2017)



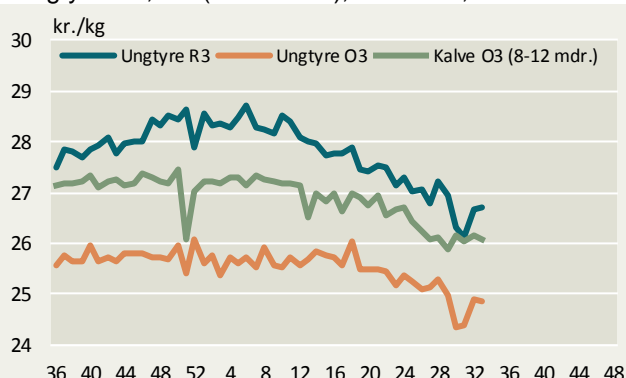
Kalve O3 (8-12 mdr.) EU



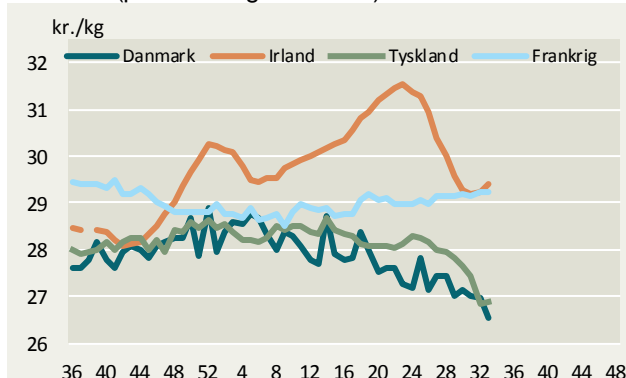
Kalve O2 (8-12 mdr.) (priser fra uge 36/2017)



Ungtyre O3, R3 (12-24 mdr.), Kalve O3, Danmark



Kvier R3 (priser fra uge 36/2017)

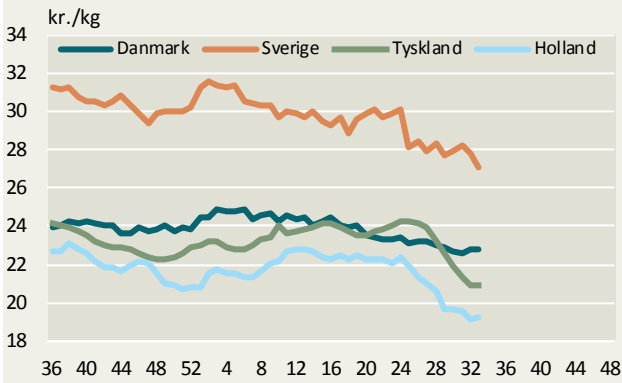


Kvier R3, EU

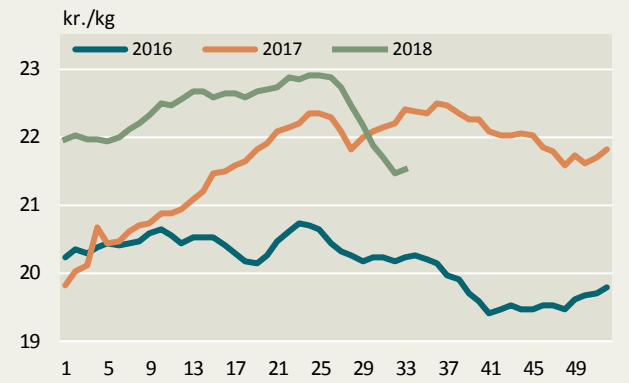


Kilde: EU-Kommissionen samt Landbrug & Fødevarer. Ungtyre fra uge 36/2017 12-24 mdr.

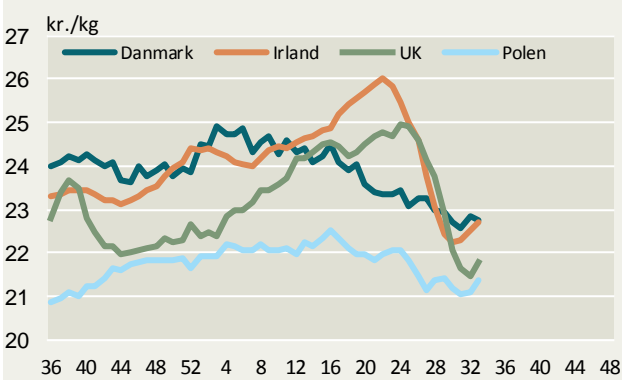
Køer O3 (priser fra uge 36/2017)



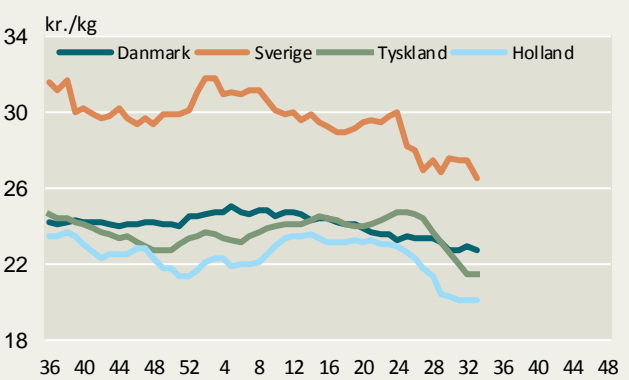
Køer O3, EU



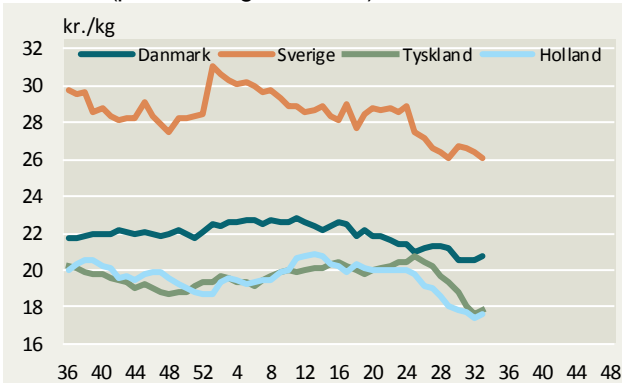
Køer O3 (priser fra uge 36/2017)



Køer O4 (priser fra uge 36/2017)



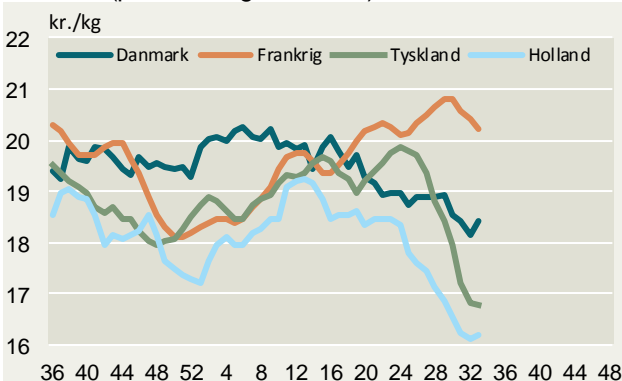
Køer P3 (priser fra uge 36/2017)



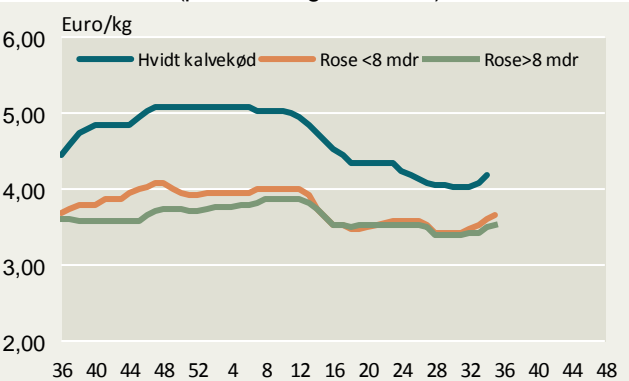
Køer P3, EU



Køer P2 (priser fra uge 36/2017)



Holland, kalve (priser fra uge 36/2017)

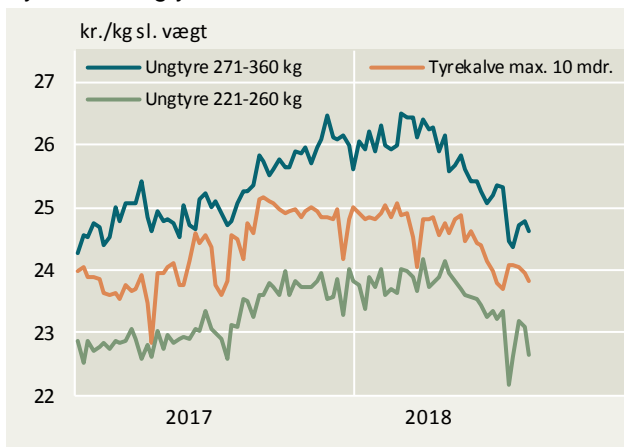


Kilde: EU-Kommissionen, DeKalverhouder samt Landbrug & Fødevarer

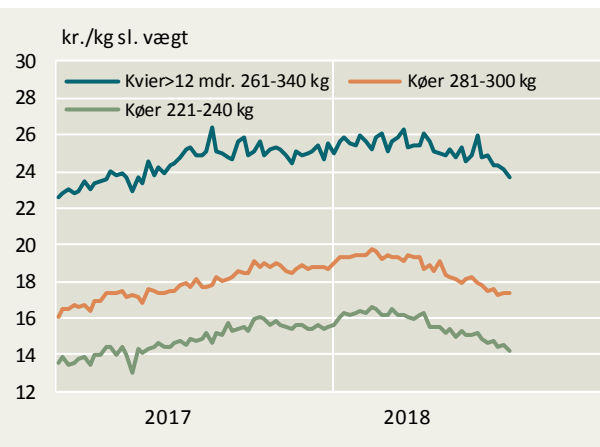
NB! Kvægpriser for Sverige i uge 28 2017 er beregnet som et gns. af ugen før og efter.

Konstaterede afregningspriser – detaljeret

Tyrekalve/ungtyre



Kvier/køer



Konstaterede afregningspriser, øre pr. kilo slaget vægt

Uge 34/2018	U-	R+	R-	O+	O-	P+	P-	Gns. pris	Ændring i prisen 2018/2017	antal dyr	Tendens denne uge
øre pr. kg.								pct.	stk.	øre/kg	
Tyrekalve & tyre u.2 år:	2567	2511	2445	2422	2383	2240	1339	2351	-3,1	5.091	
0-10 mdr.	2564	2552	2552	2498	2475	2311	-	2384	-3,1	2.356	
> 10 mdr.	2568	2500	2403	2381	2300	2158	-	2330	-3,1	2.735	
- 181-210 kg	-	-	-	-	2310	2168	-	2138	-2,5	401	
- 221-260 kg	-	2486	2454	2426	2315	2153	-	2266	-2,6	907	
- 271-360 kg	2596	2523	2391	2376	2265	2196	-	2461	-3,0	788	
Alle kvier & kviekalve:	2554	2482	2436	2387	2165	1911	1348	2260	-3,4	1.358	
>12 mdr - 261-340 kg	2575	2527	2426	2396	2196	1997	-	2371	-4,0	444	
Alle stude:	-	-	-	-	-	2149	-	2265	-27,4	36	
Alle køer:	2269	2264	2125	2095	2074	1906	1379	1825	-6,3	3.432	
Unge køer:	-	-	-	-	2125	1940	1387	1807	-9,8	641	
- 261-340 kg	-	-	-	-	2158	1940	-	1929	-8,3	257	
Ældre køer:	-	2264	2093	2081	2067	1898	1377	1829	-5,5	2.791	
- 0-180 kg	-	-	-	-	-	-	1349	1355	-1,2	134	
- 221-240 kg	-	-	-	-	-	1496	1344	1417	-7,2	191	
- 281-300 kg	-	-	-	-	1854	1829	1476	1739	-4,6	286	
- 341-360 kg	-	-	-	-	2012	2004	-	2009	-4,8	245	
Vejet pris og antal dyr								2127	-4,0	9.965	

Konstaterede afregningspriser efter EUROP-klassificeringen af producent ekskl. efterbetaling (gns. 91 øre/kg i oktoberår 16/17)



Landbrug & Fødevarer

Axeltorv 3
1609 København V

T +45 3339 4000
F +45 3339 4141

E info@lf.dk
W www.lf.dk

Yderligere kontakt

Gustav Christensen

3339 4020 gjch@lf.dk