

05-09-2018

Axelborg, Axeltorv 3
1609 København V

T +45 3339 4000 E info@lf.dk
F +45 3339 4141 W www.lf.dk

Danmark

Slagtning = 9.800 stk. Der ventes færre slagtninger i denne uge sammenlignet med sidste. Det betyder, at produktionen er tilbage på normalniveau for årstiden efter et øget antal slagtninger henover sommeren. På virksomheder med klassificering kan der blive slagtet ca. 9.800 dyr.

Notering = fald I denne uge melder Danish Crown et fald i noteringen på 20 øre/kg på tværs af kategorier.

Handlen på **hjemmemarkedet** er som forventet for sæsonen, og salget koncentrerer sig om billigere udskæringer og hakket kød.

Eksporten = uændret **Eksporten** til Sydeuropa er tilbage på normalt niveau efter sommerferieperioden.

Danske priser, øre pr. kilo

	Ungtyre 12-24 mdr.		Kalve 8-12 mdr.		Kvier	Køer
	R3	O3	O2	O3	O3	O3
2018 – uge 35	2.653	2.473	2.589	2.600	2.447	2.220
	Pct.					
- I pct. af ugen før	99,6	100,6	99,8	100,0	100,4	100,0
- I pct. af samme uge sidste år	95,3	95,5	96,0	95,3	94,0	92,8

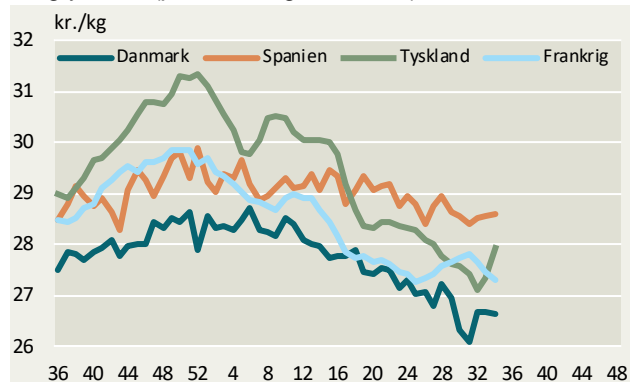
Anm.: Et udsnit af EU-priser indberettet til Kommissionen. Priserne er an slagteri, og indbefatter efterbetaling for det seneste regnskabsår.

Slagtninger af kreaturer på de eksportautoriserede slagterier (klassificerede kroppe)

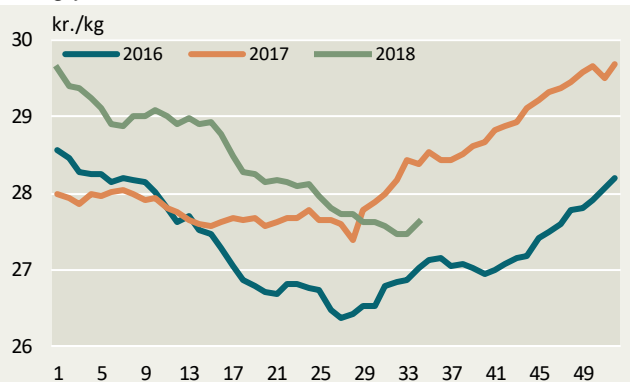
Uge	Slutdato	Tyrekalve og ungtyre	Tyre over 2 år	Stude	Kviekalve og kvier	Køer	I alt	Heraf fra markeder
stk.								
35-18	02.09.18	4.328	71	95	1.634	4.162	10.290	207
35-17	03.09.17	4.383	66	51	1.182	3.377	9.059	164
1-35	02.09.18	144.311	1.610	2.951	45.779	116.362	311.013	5.583
1-35	03.09.17	143.384	1.614	2.436	40.446	106.416	294.296	5.824
Ændr. pct.		0,6	-0,2	21,1	13,2	9,3	5,7	-4,1

Ugentlige kvægpriser an slagteri

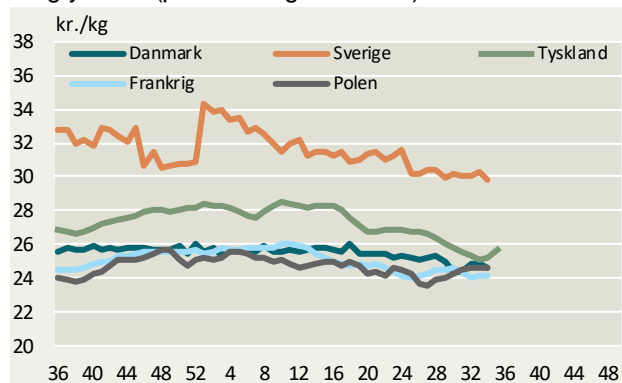
Ungtyre R3 (priser fra uge 36/2017)



Ungtyre R3, EU



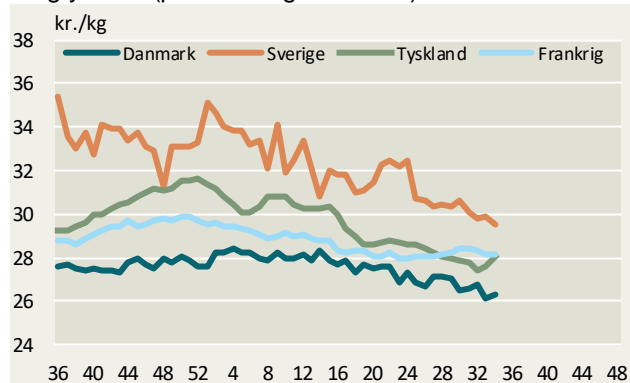
Ungtyre O3 (priser fra uge 36/2017)



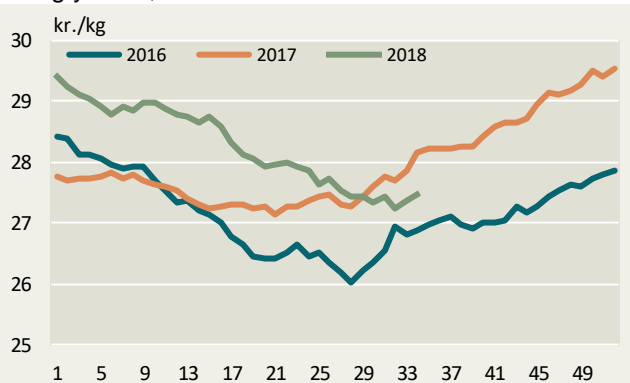
Ungtyre O3, EU



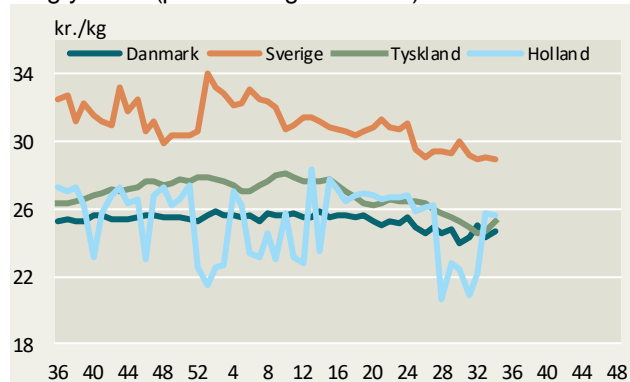
Ungtyre R2 (priser fra uge 36/2017)



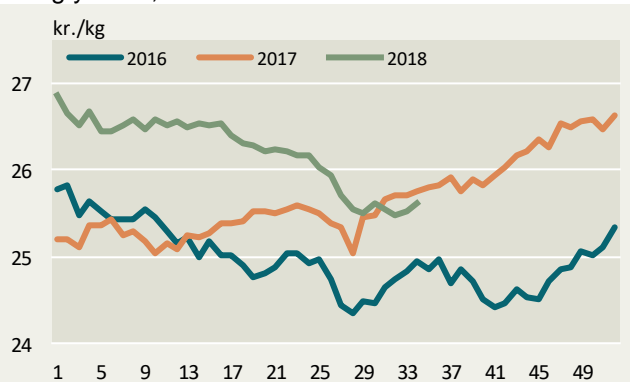
Ungtyre R2, EU



Ungtyre O2 (priser fra uge 36/2017)

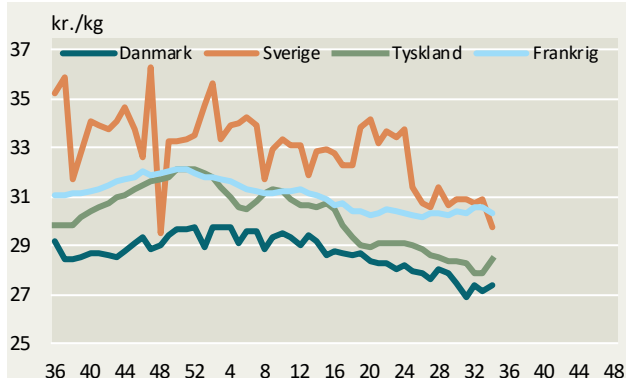


Ungtyre O2, EU

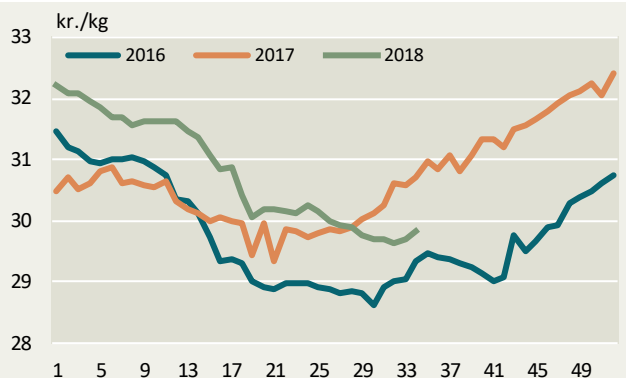


Kilde: EU-Kommissionen samt Landbrug & Fødevarer. Ungtyre fra uge 36/2017 12-24 mdr.

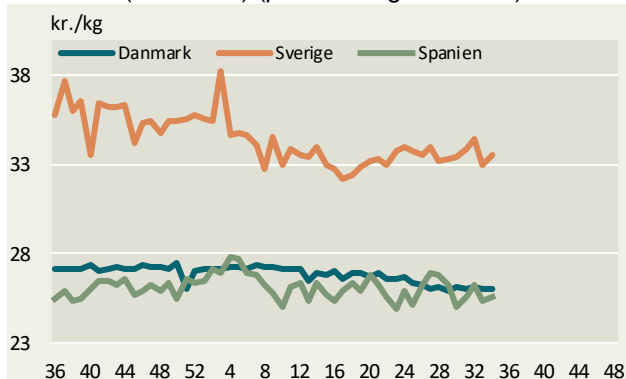
Ungtyre U2 (priser fra uge 36/2017)



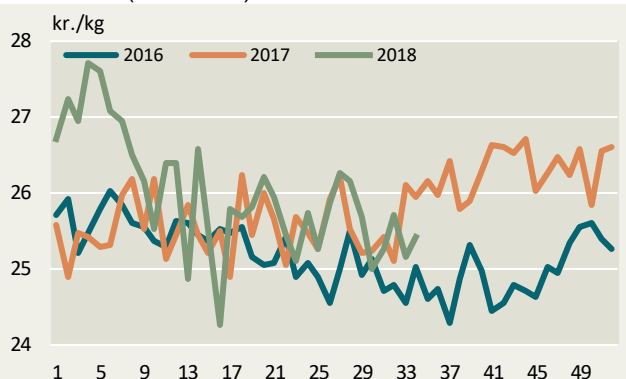
Ungtyre U2, EU



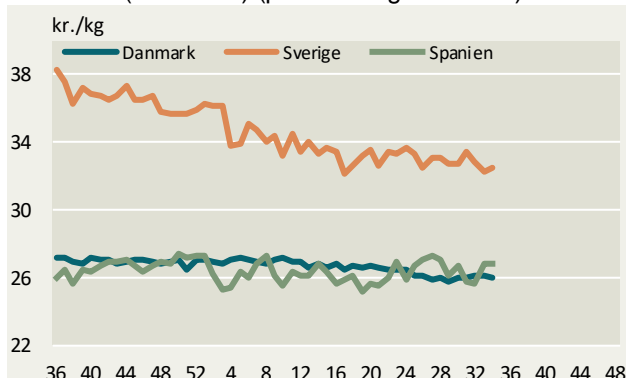
Kalve O3 (8-12 mdr.) (priser fra uge 36/2017)



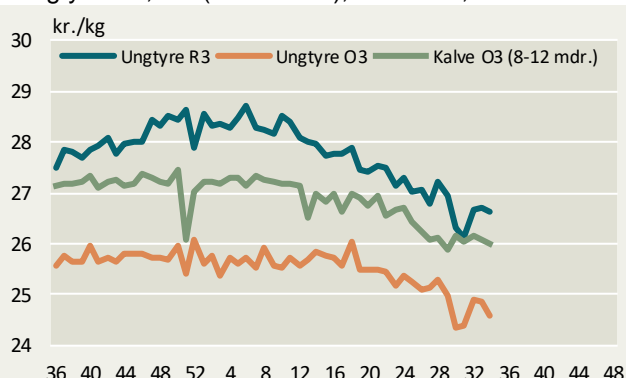
Kalve O3 (8-12 mdr.) EU



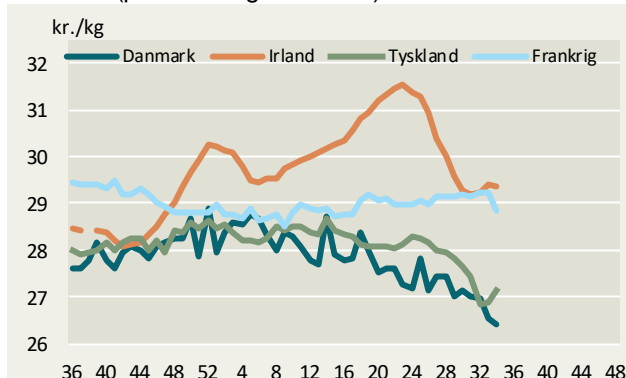
Kalve O2 (8-12 mdr.) (priser fra uge 36/2017)



Ungtyre O3, R3 (12-24 mdr.), Kalve O3, Danmark



Kvier R3 (priser fra uge 36/2017)

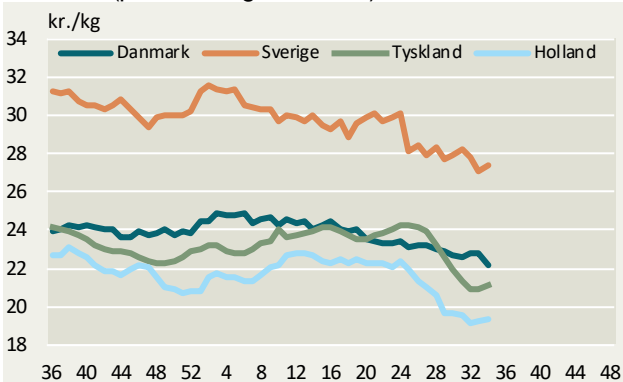


Kvier R3, EU

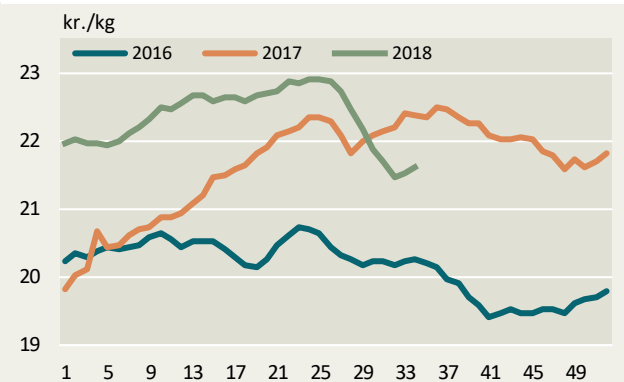


Kilde: EU-Kommissionen samt Landbrug & Fødevarer. Ungtyre fra uge 36/2017 12-24 mdr.

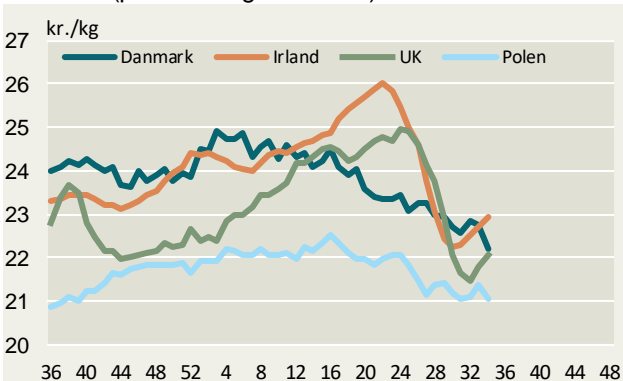
Køer O3 (priser fra uge 36/2017)



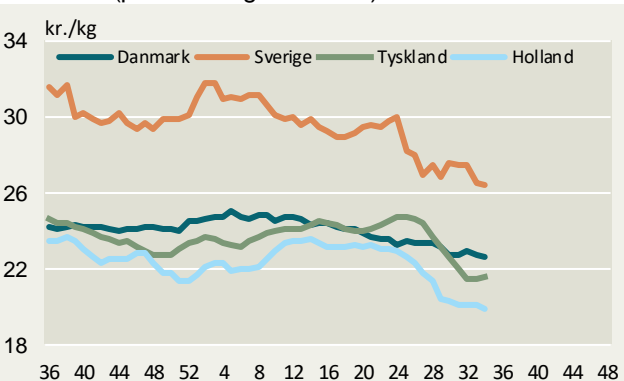
Køer O3, EU



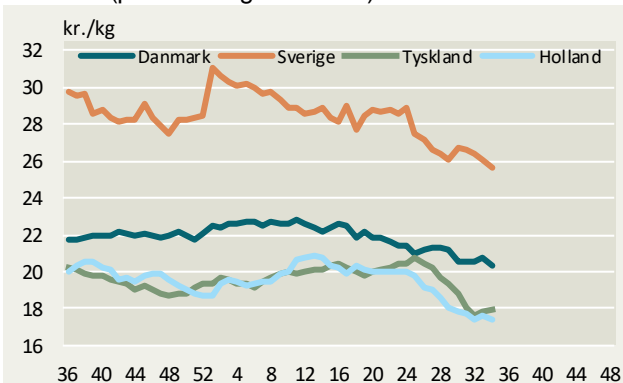
Køer O3 (priser fra uge 36/2017)



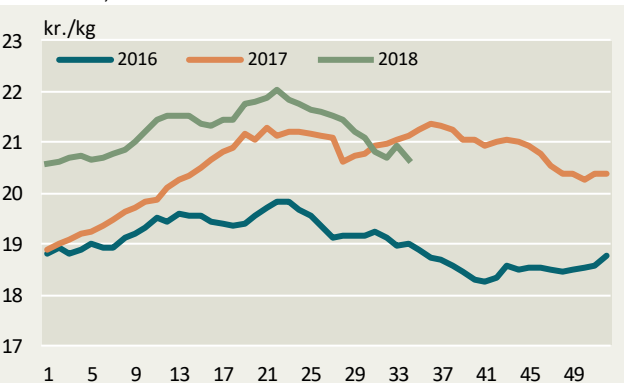
Køer O4 (priser fra uge 36/2017)



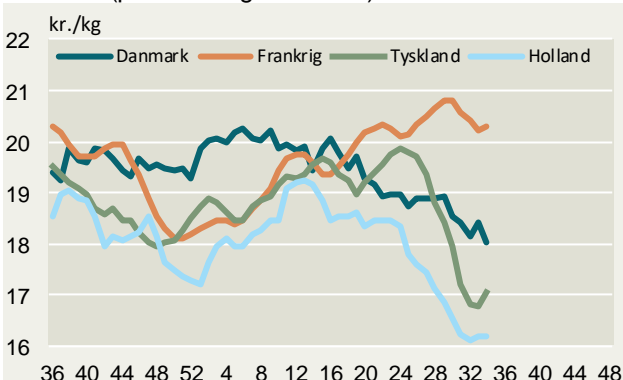
Køer P3 (priser fra uge 36/2017)



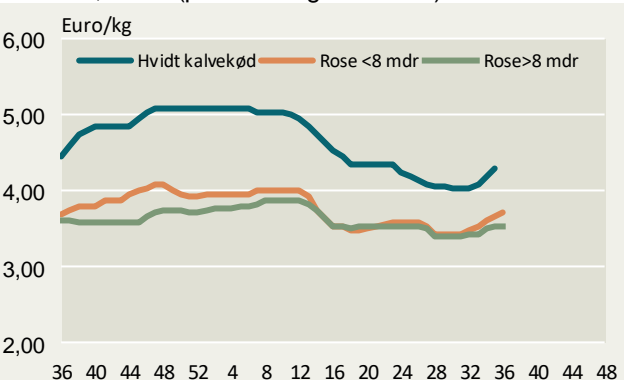
Køer P3, EU



Køer P2 (priser fra uge 36/2017)



Holland, kalve (priser fra uge 36/2017)

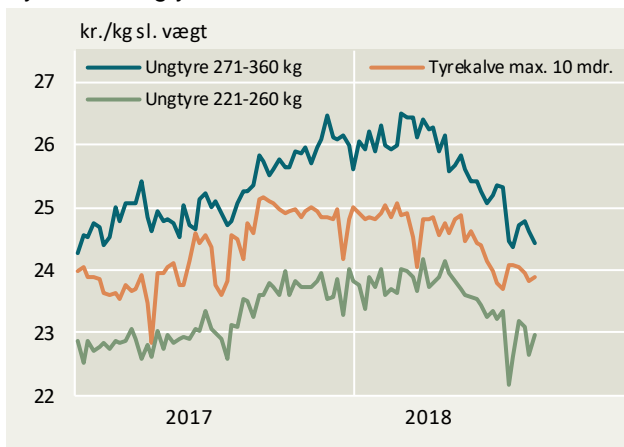


Kilde: EU-Kommissionen, DeKalverhouder samt Landbrug & Fødevarer

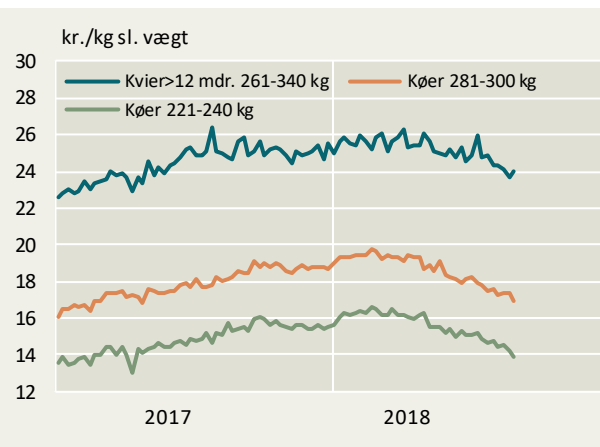
NB! Kvægpriser for Sverige i uge 28 2017 er beregnet som et gns. af ugen før og efter.

Konstaterede afregningspriser – detaljeret

Tyrekalve/ungtyre



Kvier/køer



Konstaterede afregningspriser, øre pr. kilo slaget vægt

Uge 35/2018	U-	R+	R-	O+	O-	P+	P-	Gns. pris	Ændring i prisen 2018/2017	antal dyr	Tendens denne uge
	øre pr. kg.								pct.	stk.	øre/kg
Tyrekalve & tyre u.2 år:											
0-10 mdr.	2569	2521	2454	2458	2376	2247	1504	2358	-4,5	4.237	
> 10 mdr.	2558	2573	2552	2544	2477	2319	-	2388	-5,0	1.925	
- 181-210 kg	2571	2509	2423	2423	2290	2164	-	2339	-3,9	2.312	
- 221-260 kg	-	-	-	-	2367	2138	-	2136	-5,4	334	
- 271-360 kg	2483	-	2476	2455	2301	2186	-	2298	-2,7	729	
	2596	2525	2425	2420	2254	2170	-	2442	-5,5	711	
Alle kvier & kviekalve:											
>12 mdr - 261-340 kg	2566	2527	2464	2429	2205	1946	1436	2308	-6,1	1.528	
	2605	2550	2471	2488	2210	2001	-	2395	-6,7	557	
Alle stude:	-	-	-	3066	2826	2503	-	2764	-17,4	85	
Alle køer:	2285	2272	2123	2125	2055	1917	1376	1821	-6,9	3.883	
Unge køer:											
- 261-340 kg	-	-	-	2214	2109	1948	1389	1818	-10,2	772	
	-	-	-	-	2152	1970	-	1925	-9,6	325	
Ældre køer:											
- 0-180 kg	2275	2223	2094	2108	2047	1909	1373	1822	-6,2	3.111	
- 221-240 kg	-	-	-	-	-	-	1234	1250	-10,9	128	
- 281-300 kg	-	-	-	-	-	1478	1338	1388	-9,8	201	
- 341-360 kg	-	-	-	-	1825	1821	1603	1697	-8,8	379	
	-	-	-	2047	2014	1989	-	2001	-6,3	276	
Vejet pris og antal dyr								2109	-6,4	9.787	

Konstaterede afregningspriser efter EUROP-klassificeringen af producent ekskl. efterbetaling (gns. 91 øre/kg i oktoberår 16/17)



Landbrug & Fødevarer

Axeltorv 3
1609 København V

T +45 3339 4000
F +45 3339 4141

E info@lf.dk
W www.lf.dk

Yderligere kontakt

Gustav Christensen

3339 4020 gjch@lf.dk