

12-09-2018

Axelborg, Axeltorv 3
1609 København V

T +45 3339 4000 E info@lf.dk
F +45 3339 4141 W www.lf.dk

Danmark

Slagtning = 9.700 stk. Der ventes i denne uge ikke de store ændringer i **slagtingerne**. På virksomheder med klassificering kunne der blive slagtet ca. 9.700 dyr.

Notering = uændret Slagteriernes **noteringer** for slagtekvæg ventes ikke ændret i denne uge.

Handlen med **hjemmemarkedet** følger stabilt sæsonen, og salget koncentrerer sig om de billigere udskæringer og hakket kød.

Eksporten = uændret **Eksporten** til Sydeuropa er ligeledes uændret.

Danske priser, øre pr. kilo

	Ungtyre 12-24 mdr.		Kalve 8-12 mdr.		Kvier	Køer
	R3	O3	O2	O3	O3	O3
2018 – uge 36.....	2.661	2.457	2.589	2.593	2.441	2.195
	Pct.					
- I pct. af ugen før	100,3	99,4	100,0	99,7	99,8	98,9
- I pct. af samme uge sidste år	96,7	96,1	95,3	95,6	95,1	91,6

Anm.: Et udsnit af EU-priser indberettet til Kommissionen. Priserne er an slagteri, og indbefatter efterbetaling for det seneste regnskabsår.

Slagtinger af kreaturer på de eksportautoriserede slagterier (klassificerede kroppe)

Uge	Slutdato	Tyrekalve og ungtyre	Tyre over 2 år	Stude	Kviekalve og kvier	Køer	I alt	Heraf fra markeder
							stk.	
36-18	09.09.18	4.295	70	32	1.505	3.842	9.744	152
36-17	10.09.17	4.132	44	48	1.285	3.411	8.920	207
1-36	09.09.18	148.603	1.679	2.984	47.283	120.208	320.757	5.735
1-36	10.09.17	147.516	1.658	2.484	41.731	109.827	303.216	6.031
Ændr.	pct.	0,7	1,3	20,1	13,3	9,5	5,8	-4,9

Indhold

DANMARK	2
<i>Eksport af okse- og kalvekød i 2018</i>	2
UGENTLIGE KVÆGPRISER AN SLAGTERI.....	3
KONSTATEREDE AFREGNINGSPRISER – DETALJERET	6

Danmark

Eksporten af okse- og kalvekød i 2018

I juni måned nåede Danmarks eksport af okse- og kalvekød ikke blot et rekordhøjt niveau for indeværende år, men også for de seneste år. Der blev i alt eksporteret 8.859 tons, hvilket svarer til en stigning på hele 16,4 pct. i forhold til samme måned året før. Stigningen drives hovedsageligt af kategorien fersk/kølet okse- og kalvekød.

Ser man på den samlede eksport af okse- og kalvekød, udgjorde første halvår i 2018 omkring 43.863 tons. Gennem hele perioden ligger 2018 over niveau sammenlignet med 2017 og 2016.

På landeniveau er Tyskland og Italien de største aftagere med henholdsvis 40,7 og 10,3 pct. af den samlede eksport af okse- og kalvekød.

Måned: juni 2018 og 2017

	2018	2017	2018 i pct. af 2017	2018	2017	2018 i pct. af 2017
	-----Tons-----			-----Mio. kr.-----		
Okse- og kalvekød	8.859	7.612	16,4	234,6	223,3	5,1
- Fersk/ kølet	7.904	6.257	26,3	199,6	179,7	11,1
- Frosset	820	1.218	-32,7	26,8	35,5	-24,6
- Saltet/ tørret/ røget	136	138	-1,8	8,2	8,1	0,7
Forarbejdet	838	833	0,5	27,9	29,5	-5,4
Spiselige biprodukter	726	780	-6,9	8,1	10,3	-21,5
Talg	837	205	-	2,2	1,5	46,5
Sum	11.259	9.430	19,4	272,7	264,5	3,1

Året til dato: januar – juni

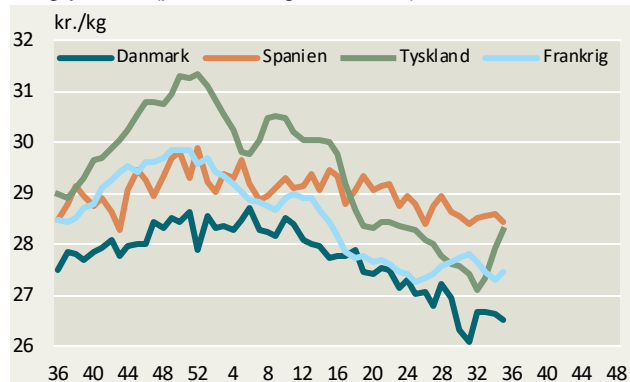
	2018	2017	2018 i pct. af 2017	2018	2017	2018 i pct. af 2017
	-----Tons-----			-----Mio. kr.-----		
Okse- og kalvekød	43.863	37.250	17,8	1.254,2	1.100,0	14,0
- Fersk/ kølet	37.743	31.134	21,2	1.048,6	907,8	15,5
- Frosset	5.430	5.508	-1,4	166,4	157,9	5,4
- Saltet/ tørret/ røget	690	607	13,6	39,2	34,4	13,9
Forarbejdet	4.408	4.724	-6,7	151,7	160,1	-5,3
Spiselige biprodukter	3.592	4.315	-16,8	44,8	52,1	-14,0
Talg	4.896	2.638	85,6	14,6	9,7	51,2
Sum	56.759	48.926	16,0	1.465,3	1.321,9	10,8

Kilde: Danmarks Statistik

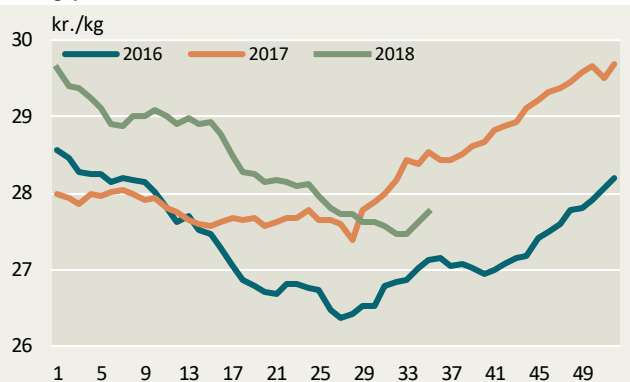
For yderligere detaljer om Danmarks eksport og import af okse- og kalvekød se [her](#).

Ugentlige kvægpriser an slagteri

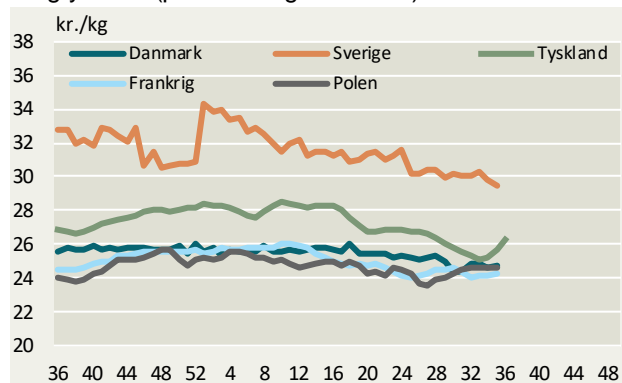
Ungtyre R3 (priser fra uge 36/2017)



Ungtyre R3, EU



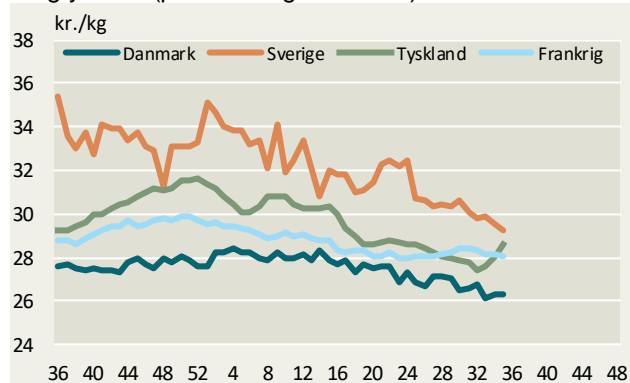
Ungtyre O3 (priser fra uge 36/2017)



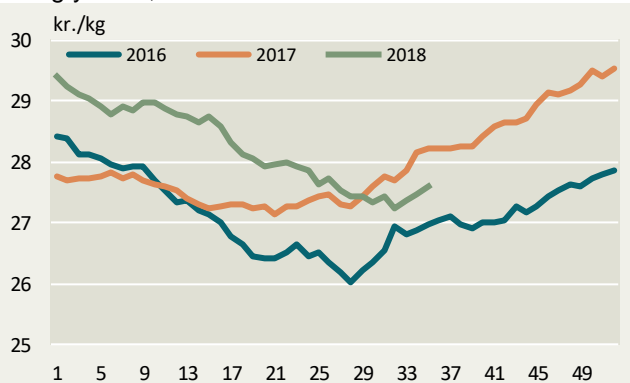
Ungtyre O3, EU



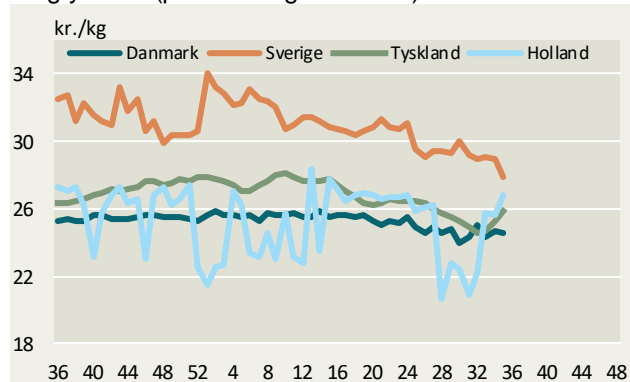
Ungtyre R2 (priser fra uge 36/2017)



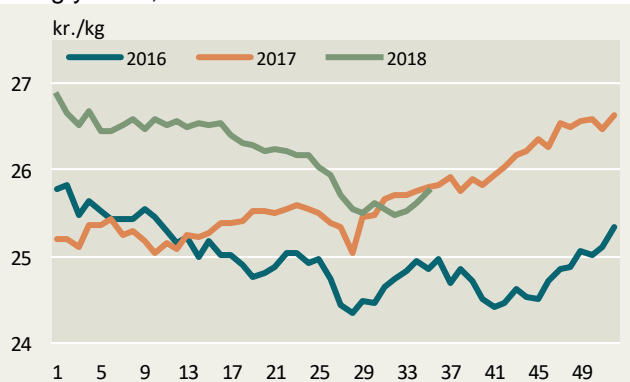
Ungtyre R2, EU



Ungtyre O2 (priser fra uge 36/2017)

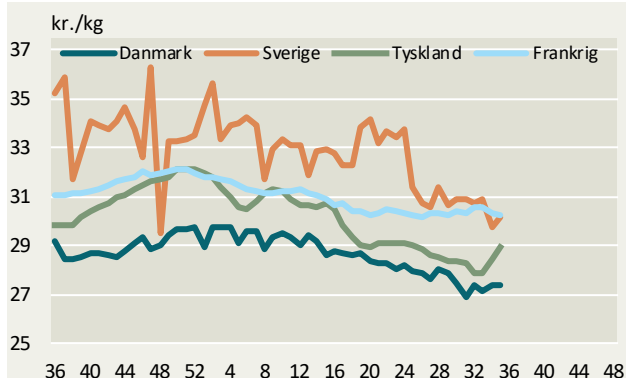


Ungtyre O2, EU

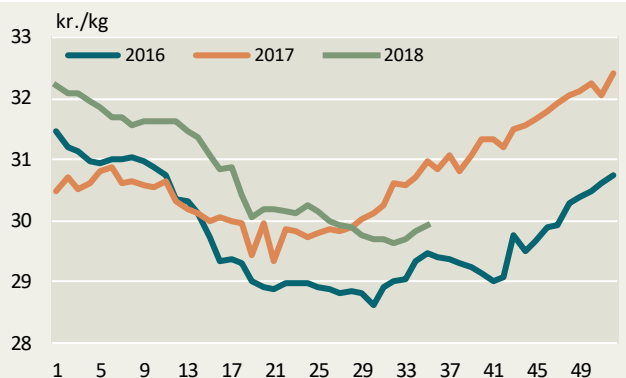


Kilde: EU-Kommissionen samt Landbrug & Fødevarer. Ungtyre fra uge 36/2017 12-24 mdr.

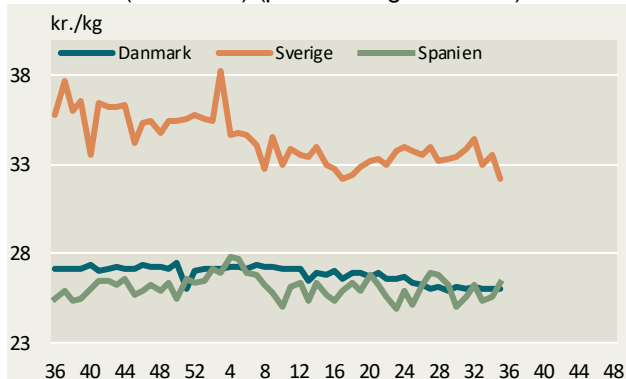
Ungtyre U2 (priser fra uge 36/2017)



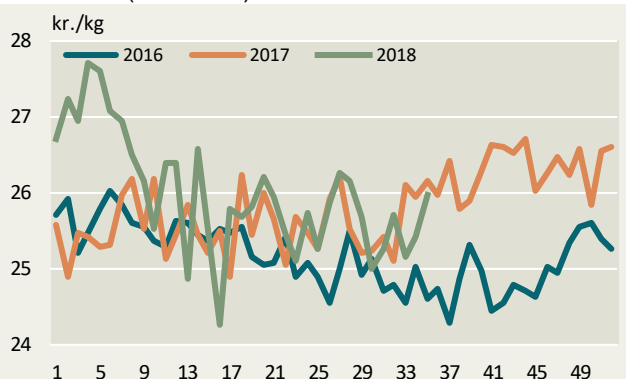
Ungtyre U2, EU



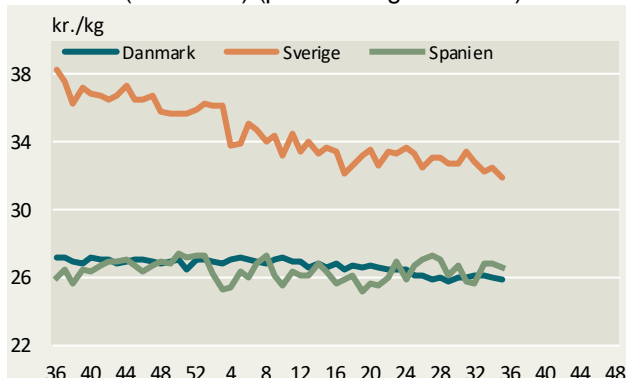
Kalve O3 (8-12 mdr.) (priser fra uge 36/2017)



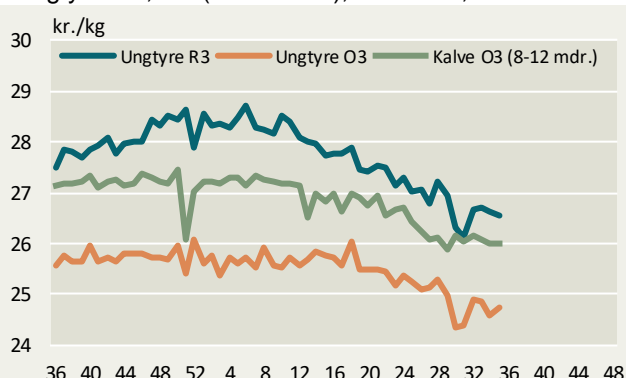
Kalve O3 (8-12 mdr.) EU



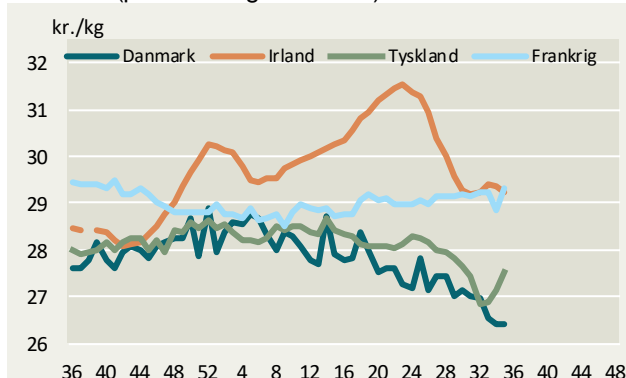
Kalve O2 (8-12 mdr.) (priser fra uge 36/2017)



Ungtyre O3, R3 (12-24 mdr.), Kalve O3, Danmark



Kvier R3 (priser fra uge 36/2017)

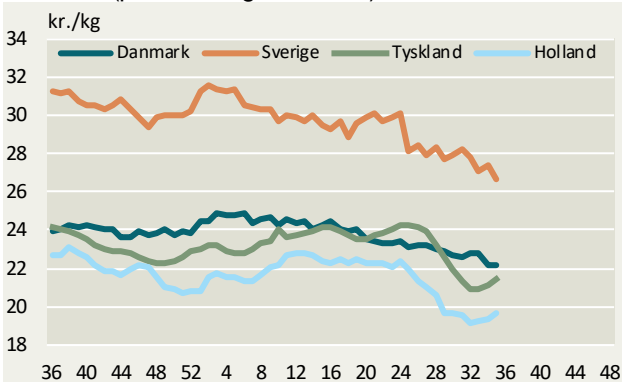


Kvier R3, EU

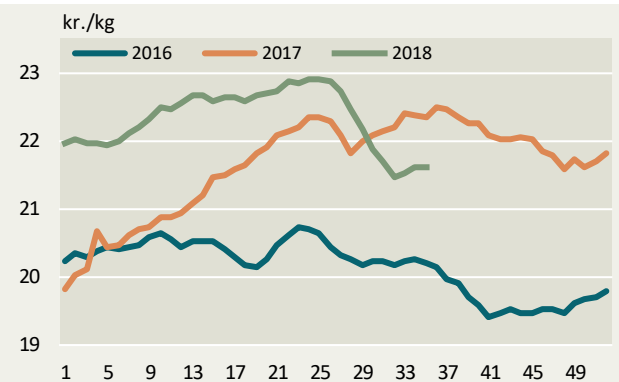


Kilde: EU-Kommissionen samt Landbrug & Fødevarer. Ungtyre fra uge 36/2017 12-24 mdr.

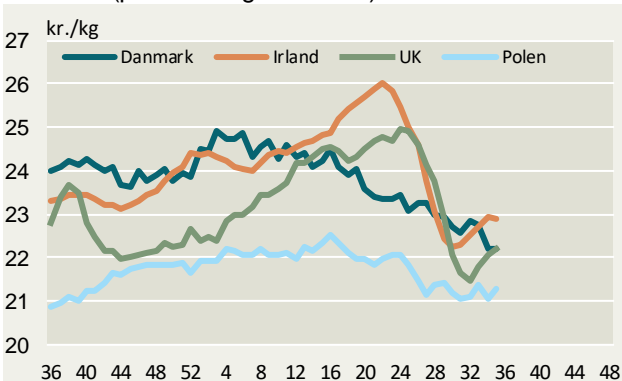
Køer O3 (priser fra uge 36/2017)



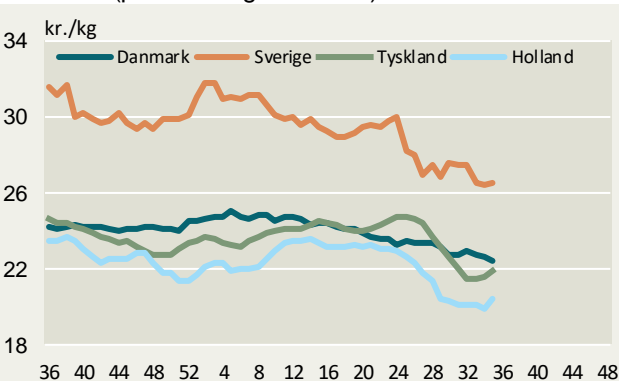
Køer O3, EU



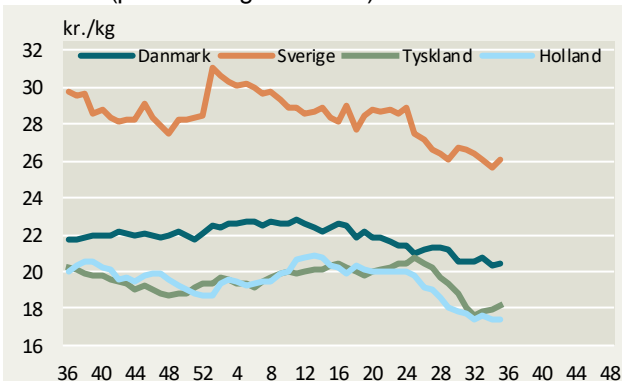
Køer O3 (priser fra uge 36/2017)



Køer O4 (priser fra uge 36/2017)



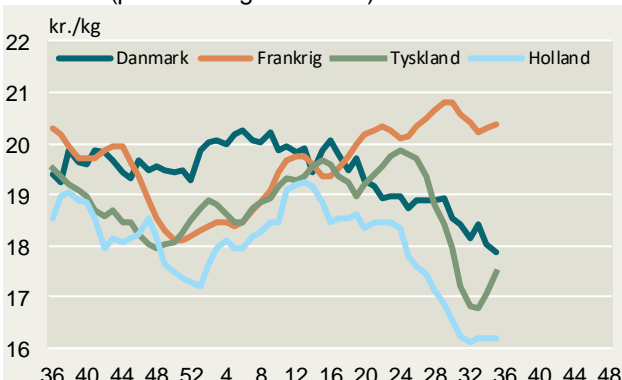
Køer P3 (priser fra uge 36/2017)



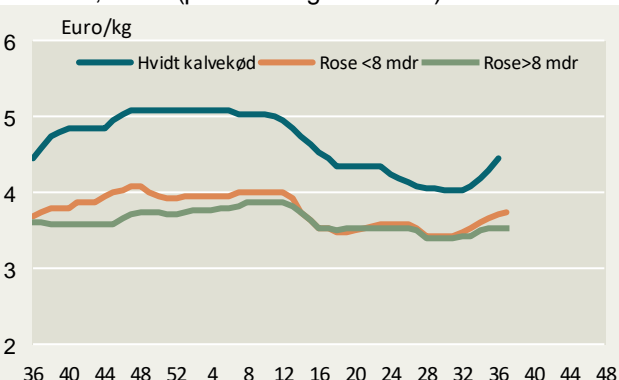
Køer P3, EU



Køer P2 (priser fra uge 36/2017)



Holland, kalve (priser fra uge 36/2017)

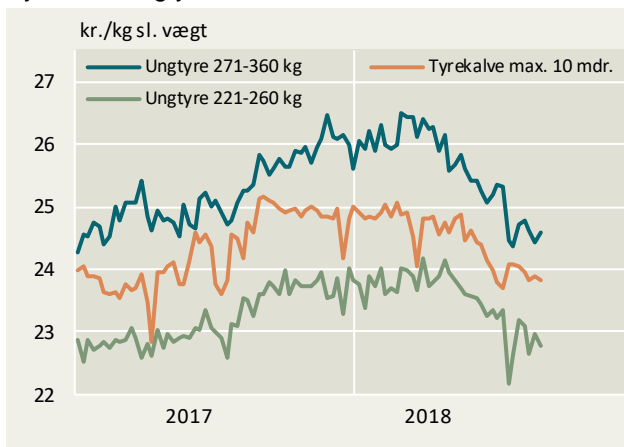


Kilde: EU-Kommissionen, DeKalverhouder samt Landbrug & Fødevarer

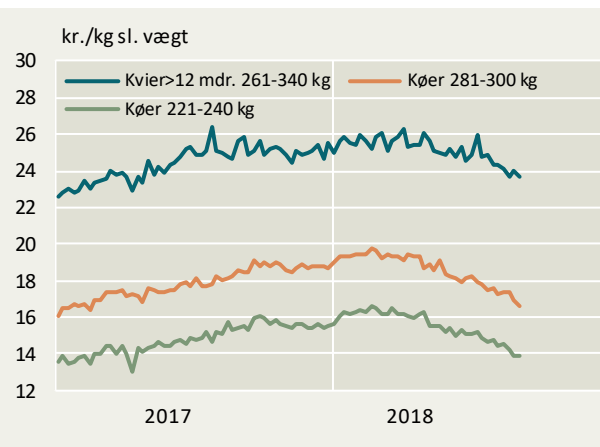
NB! Kvægpriser for Sverige i uge 28 2017 er beregnet som et gns. af ugen før og efter.

Konstaterede afregningspriser – detaljeret

Tyrekalve/ungtyre



Kvier/køer



Konstaterede afregningspriser, øre pr. kilo slaget vægt

Uge 36/2018	U-	R+	R-	O+	O-	P+	P-	Gns. pris	Ændring i prisen 2018/2017	antal dyr	Tendens denne uge
	øre pr. kg.							pct.	stk.	øre/kg	
Tyrekalve & tyre u.2 år:	2551	2525	2439	2413	2382	2234	1429	2365	-4,4	4.148	
0-10 mdr.	2547	2557	2546	2520	2463	2302	-	2382	-5,3	1.949	
> 10 mdr.	2552	2513	2409	2356	2291	2148	-	2352	-3,6	2.199	
- 181-210 kg	-	-	-	-	2301	2147	-	2155	-3,4	289	
- 221-260 kg	-	-	2414	2383	2316	2166	-	2279	-3,4	598	
- 271-360 kg	2581	2539	2430	2353	2232	2155	-	2460	-4,4	769	
Alle kvier & kviekalve:	2575	2509	2432	2393	2156	1904	1248	2257	-7,7	1.431	
>12 mdr - 261-340 kg	2629	2570	2458	2459	2180	1998	-	2372	-8,3	505	
Alle stude:	-	-	-	-	-	-	-	2779	18,5	26	
Alle køer:	2254	2216	2135	2110	2035	1880	1349	1811	-9,1	3.614	
Unge køer:	-	-	-	2300	2154	1897	1383	1828	-9,6	710	
- 261-340 kg	-	-	-	-	2193	1905	-	1912	-9,5	330	
Ældre køer:	2237	2182	2112	2091	2015	1875	1341	1807	-9,0	2.904	
- 0-180 kg	-	-	-	-	-	-	1201	1216	-14,3	131	
- 221-240 kg	-	-	-	-	-	1516	1328	1390	-10,2	177	
- 281-300 kg	-	-	-	-	1766	1785	1436	1665	-9,8	300	
- 341-360 kg	-	-	-	2048	2002	1954	-	1978	-9,3	260	
Vejet pris og antal dyr								2099	-7,1	9.271	

Konstaterede afregningspriser efter EUROP-klassificeringen af producent ekskl. efterbetaling (gns. 91 øre/kg i oktoberår 16/17)



Landbrug & Fødevarer

Axeltorv 3
1609 København V

T +45 3339 4000
F +45 3339 4141

E info@lf.dk
W www.lf.dk

Yderligere kontakt

Gustav Christensen

3339 4020 gjch@lf.dk