

19-09-2018

Axelborg, Axeltorv 3  
1609 København V

T +45 3339 4000 E info@lf.dk  
F +45 3339 4141 W www.lf.dk

## Danmark

*Slagtning = 10.300 stk.* Der ventes i denne uge en stigning i **slagtingerne**. På virksomheder med klassificering kunne der blive slagtet ca. 10.300 dyr.

*Notering = uændret* Slagteriernes **noteringer** for slagtekvæg ventes ikke ændret i denne uge.

Handlen med **hjemmemarkedet** ligner sidste uge, hvor efterspørgslen samler sig om udskæringer til hverdagsretter.

*Eksporten = uændret* **Eksporten** til Sydeuropa er fornuftig og uforandret i forhold til sidste uge. Afsætningen af produkter som rygge og bagfjerdinger forløber dog tilfredsstillende på trods af sæsonen.

### Danske priser, øre pr. kilo

	Ungtyre 12-24 mdr.		Kalve 8-12 mdr.		Kvier	Køer
	R3	O3	O2	O3	O3	O3
2018 – uge 37 .....	2.630	2.434	2.583	2.584	2.404	2.219
	Pct.					
- I pct. af ugen før .....	98,8	99,1	99,8	99,7	98,5	101,1
- I pct. af samme uge sidste år	94,4	94,5	95,3	95,1	93,0	92,2

Anm.: Et udsnit af EU-priser indberettet til Kommissionen. Priserne er an slagteri, og indbefatter efterbetaling for det seneste regnskabsår.

### Slagtninger af kreaturer på de eksportautoriserede slagterier (klassificerede kroppe)

Uge	Slutdato	Tyrekalve og ungtyre	Tyre over 2 år	Stude	Kviekalve og kvier	Køer	I alt	Heraf fra markeder
stk.								
37-18	16.09.18	4.445	57	37	1.446	3.702	9.687	153
37-17	17.09.17	4.188	48	43	1.237	3.530	9.046	193
1-37	16.09.18	148.603	1.679	2.984	47.283	120.208	320.757	5.735
1-37	17.09.17	147.516	1.658	2.484	41.731	109.827	303.216	6.031
Ændr.	pct.	0,7	1,3	20,1	13,3	9,5	5,8	-4,9

## Indhold

DANMARK .....	2
<i>Højere eksport af spædekælve i august måned</i> .....	2
UGENTLIGE KVÆGPRISER AN SLAGTERI.....	3
KONSTATEREDE AFREGNINGSPRISER – DETALJERET .....	6

## Danmark

### Højere eksport af spædekælve i august måned

Eksporttallene for august måned viser et stabilt niveau i forhold til samme måned sidste år. Sammenligner man hele år 2018 til dato med samme periode sidste år har Danmark eksporteret 8,3 pct. flere levende dyr i 2018. Stigningen er drevet af kategorierne "spædekælve" og "øvrigt kvæg", der er steget mest i perioden. Dog er det fortsat for tidligt at uddrage konklusioner for årets totale eksport niveau.

### Månedlig eksport af levende kvæg, stk.

	2017				2018 <sup>1</sup>			
	Stambogs- førte dyr <sup>2</sup>	Spæd- kælve <sup>3</sup>	Øvrigt kvæg	I alt	Stambogs- førte dyr <sup>2</sup>	Spæd- kælve <sup>3</sup>	Øvrigt kvæg	I alt
Januar	2.076	2.675	180	4.931	1.866	2.584	251	4.701
Februar	1.503	2.402	211	4.116	1.379	2.291	269	3.939
Marts	2.363	2.726	257	5.346	1.800	2.822	157	4.779
April	2.132	2.164	297	4.593	1.492	2.647	570	4.709
Maj	1.530	1.858	150	3.538	3.192	3.337	752	7.281
Juni	2.563	3.034	246	5.843	3.016	2.601	252	5.869
Juli	4.541	2.169	234	6.944	3.975	2.658	378	7.011
August	2.023	3.325	197	5.545	1.990	3.756	199	5.945
September	2.996	2.441	350	5.787				
Oktober	2.196	2.242	394	4.832				
November	3.092	2.891	477	6.460				
December	2.391	2.153	358	4.902				
I alt	29.406	30.080	3.351	62.837	18.710	22.696	2.828	44.234

Kilde: Seges og Landbrug & Fødevarer

<sup>1</sup> Foreløbige tal

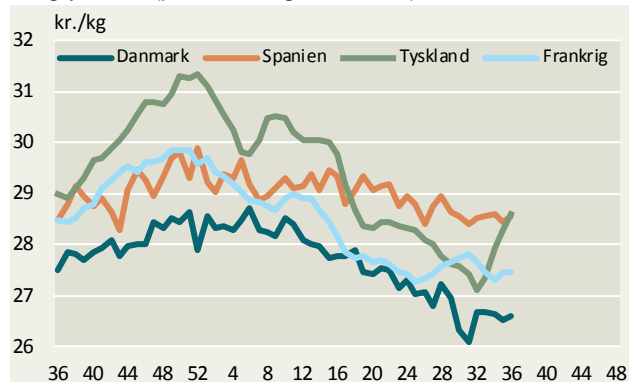
<sup>2</sup> Kvæg, som er stambogsførte

<sup>3</sup> Maks. 2 måneder

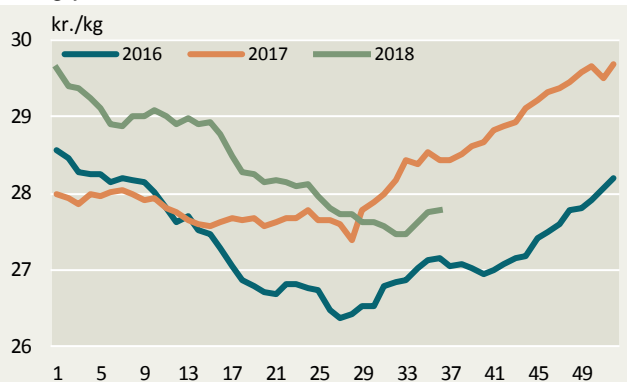
For yderligere information se [her](#).

## Ugentlige kvægpriser an slagteri

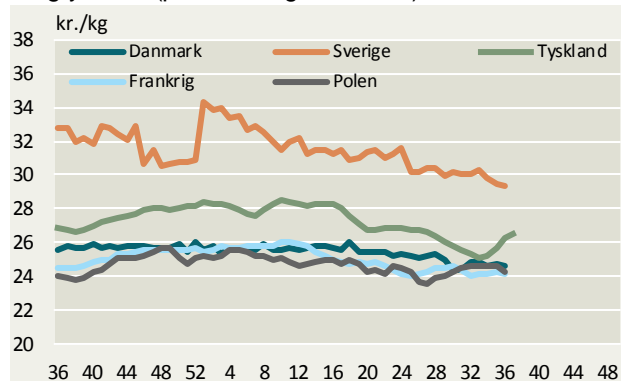
Ungtyre R3 (priser fra uge 36/2017)



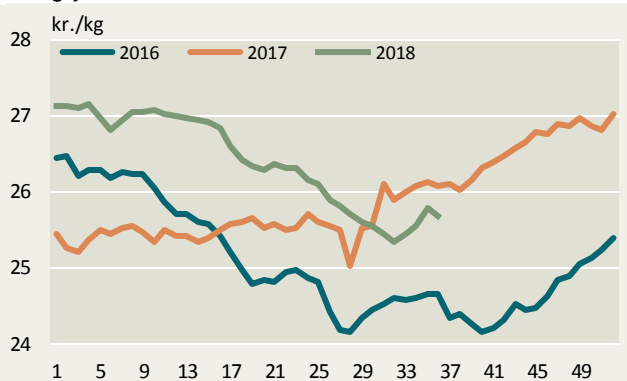
Ungtyre R3, EU



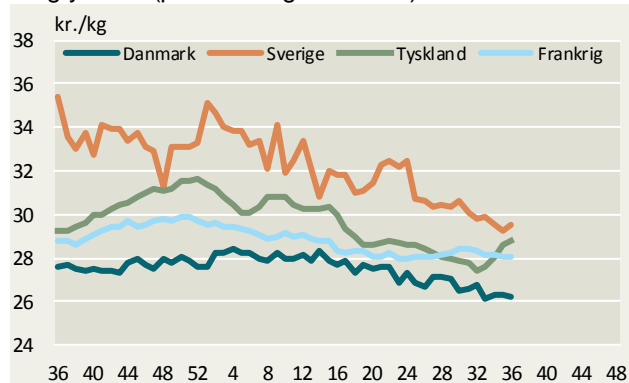
Ungtyre O3 (priser fra uge 36/2017)



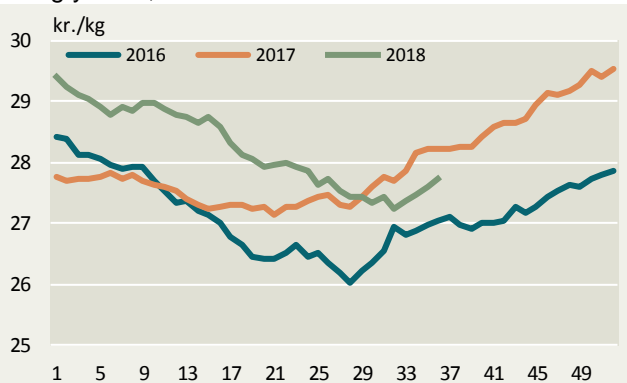
Ungtyre O3, EU



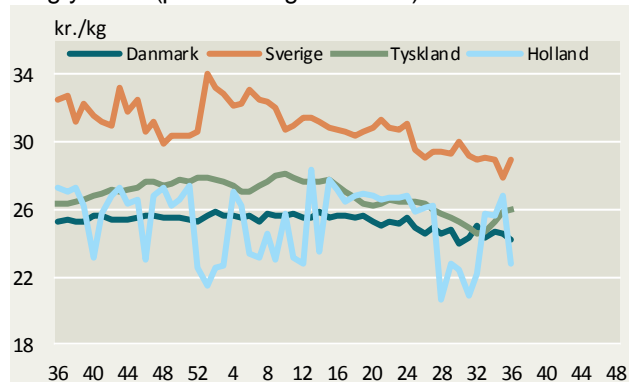
Ungtyre R2 (priser fra uge 36/2017)



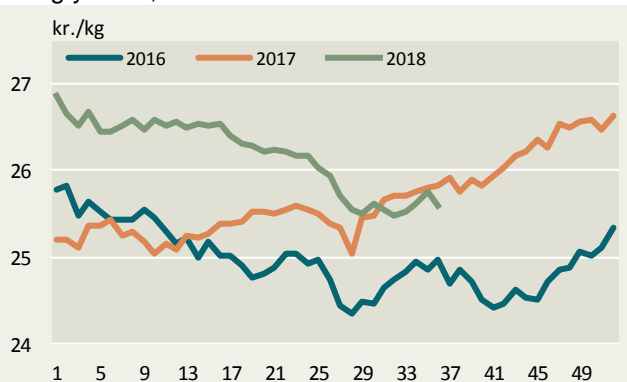
Ungtyre R2, EU



Ungtyre O2 (priser fra uge 36/2017)

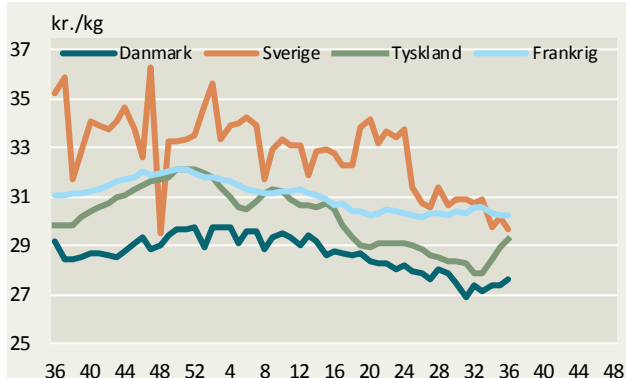


Ungtyre O2, EU

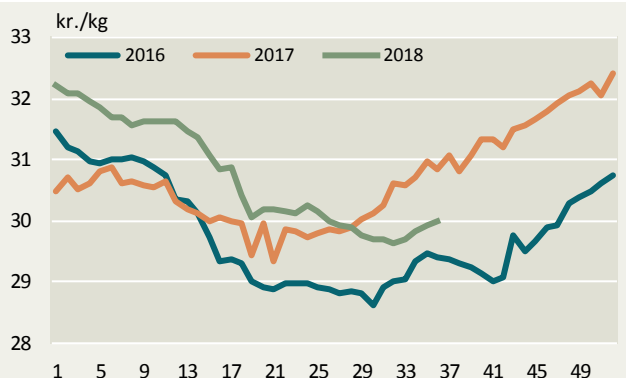


Kilde: EU-Kommissionen samt Landbrug & Fødevarer. Ungtyre fra uge 36/2017 12-24 mdr.

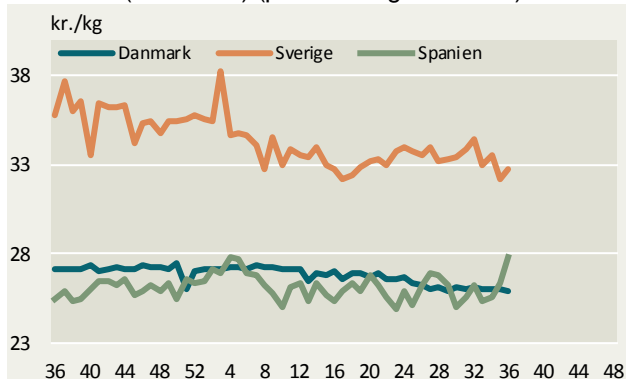
Ungtyre U2 (priser fra uge 36/2017)



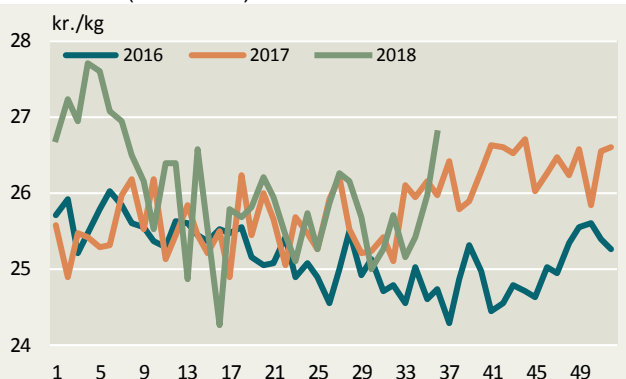
Ungtyre U2, EU



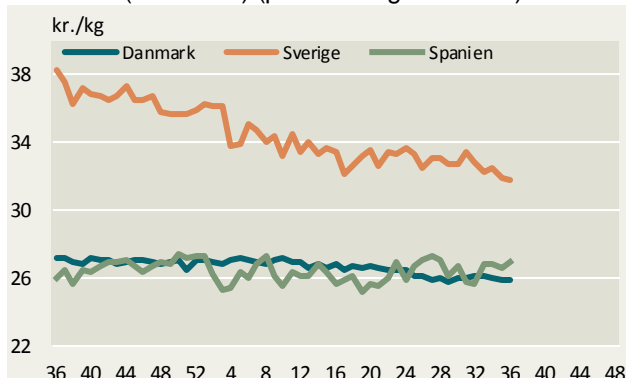
Kalve O3 (8-12 mdr.) (priser fra uge 36/2017)



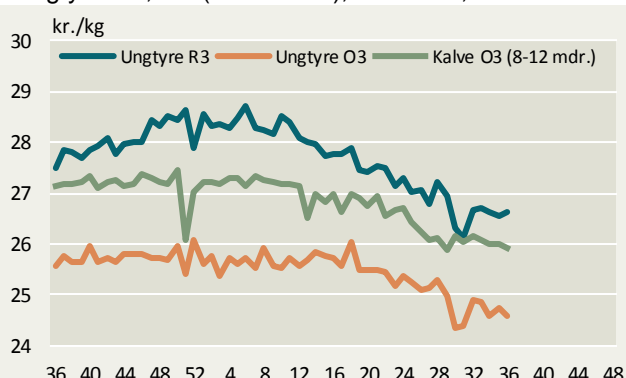
Kalve O3 (8-12 mdr.) EU



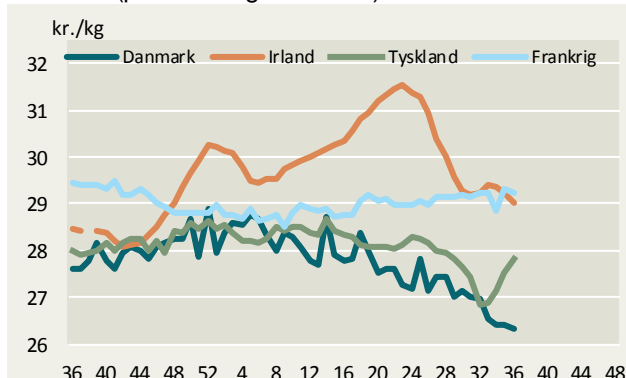
Kalve O2 (8-12 mdr.) (priser fra uge 36/2017)



Ungtyre O3, R3 (12-24 mdr.), Kalve O3, Danmark



Kvier R3 (priser fra uge 36/2017)

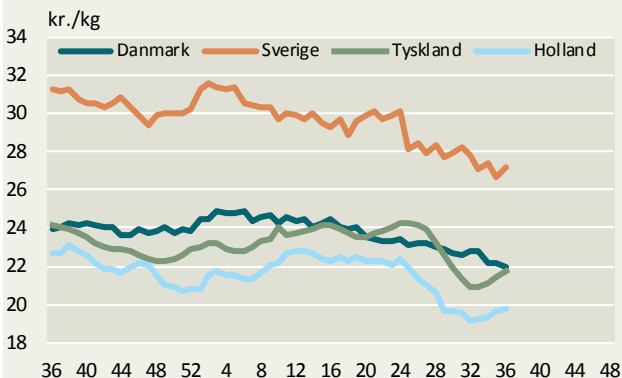


Kvier R3, EU

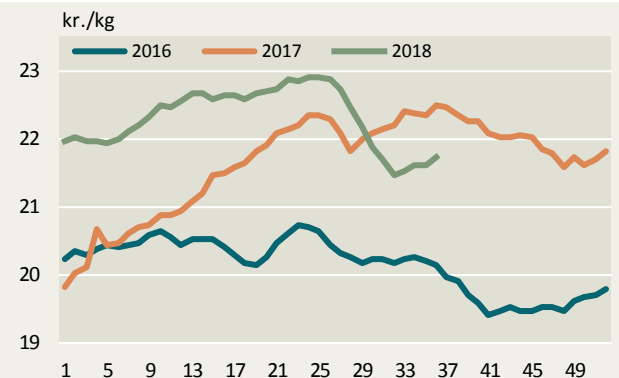


Kilde: EU-Kommissionen samt Landbrug & Fødevarer. Ungtyre fra uge 36/2017 12-24 mdr.

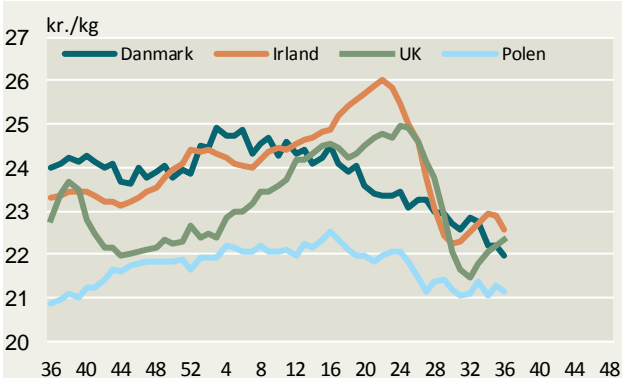
Køer O3 (priser fra uge 36/2017)



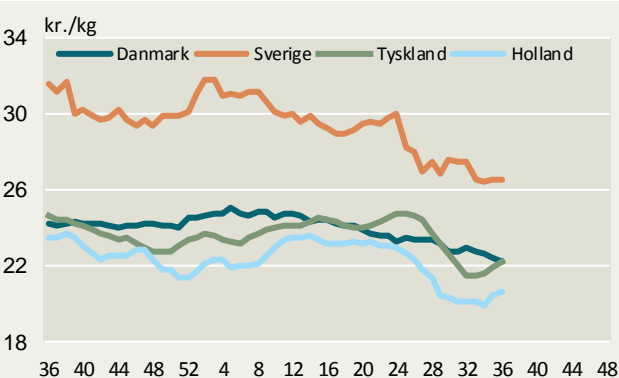
Køer O3, EU



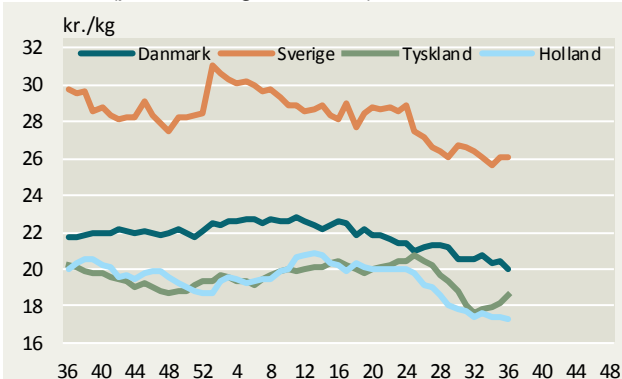
Køer O3 (priser fra uge 36/2017)



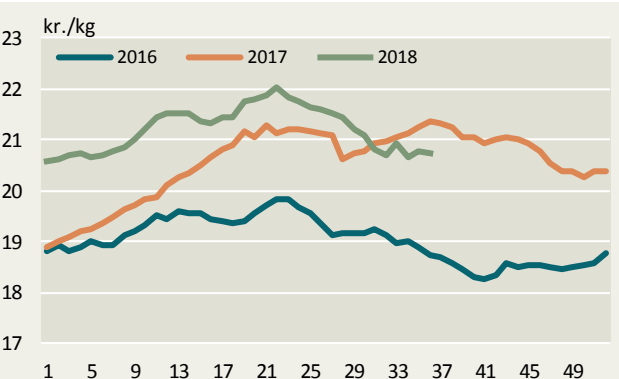
Køer O4 (priser fra uge 36/2017)



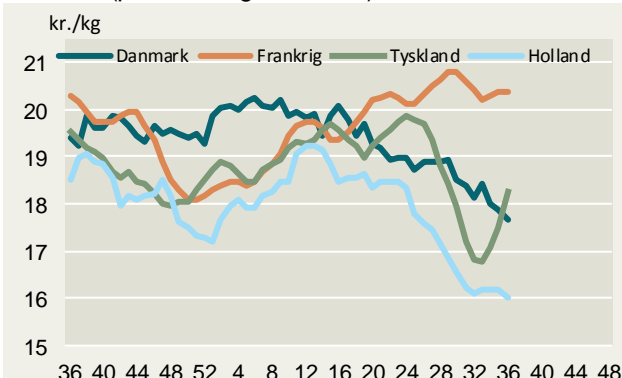
Køer P3 (priser fra uge 36/2017)



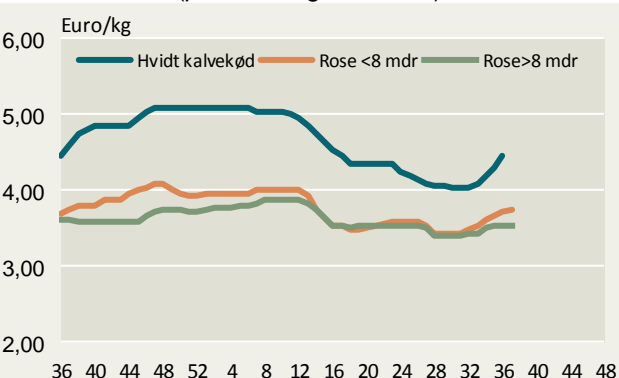
Køer P3, EU



Køer P2 (priser fra uge 36/2017)



Holland, kalve (priser fra uge 36/2017)

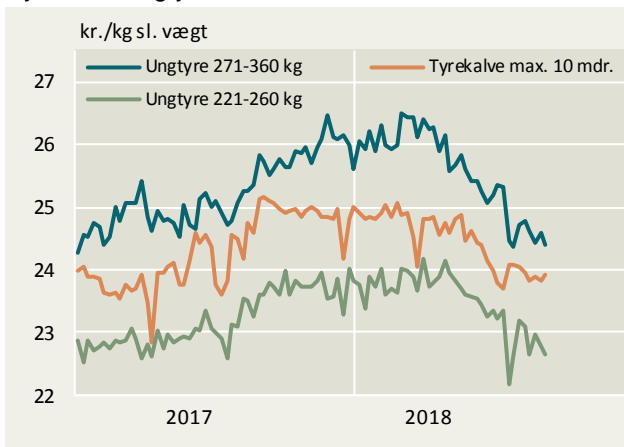


Kilde: EU-Kommissionen, DeKalverhouder samt Landbrug & Fødevarer

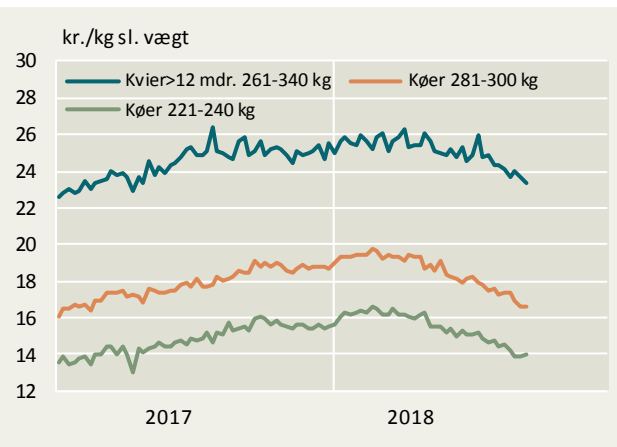
NB! Kvægpriser for Sverige i uge 28 2017 er beregnet som et gns. af ugen før og efter.

## Konstaterede afregningspriser – detaljeret

### Tyrekalve/ungtyre



### Kvier/køer



## Konstaterede afregningspriser, øre pr. kilo slaget vægt

Uge 37/2018	U-	R+	R-	O+	O-	P+	P-	Gns. pris	Ændring i prisen 2018/2017	antal dyr	Tendens denne uge
	øre pr. kg.								pct.	stk.	øre/kg
<b>Tyrekalve &amp; tyre u.2 år:</b>	2.543	2.522	2.465	2.439	2.362	2.222	-	2.351	-4,9	4.359	
0-10 mdr.	2.537	2.549	2.535	2.526	2.455	2.290	-	2.391	-4,7	2.112	
> 10 mdr.	2.544	2.516	2.439	2.384	2.265	2.141	-	2.321	-5,0	2.247	
- 181-210 kg	-	-	-	-	2.274	2.148	-	2.130	-6,3	262	
- 221-260 kg	-	2.429	2.460	2.407	2.275	2.142	-	2.266	-4,8	818	
- 271-360 kg	2.605	2.546	2.432	2.380	2.251	2.158	-	2.441	-4,3	640	
<b>Alle kvier &amp; kviekalve:</b>	2.536	2.474	2.426	2.368	2.169	1.942	1.348	2.250	-6,7	1.366	
>12 mdr - 261-340 kg	2.603	2.517	2.415	2.377	2.184	2.007	-	2.339	-5,8	471	
<b>Alle stude:</b>	-	-	-	-	-	-	-	2.351	-22,2	24	
<b>Alle køer:</b>	2.232	2.112	2.131	2.092	2.058	1.900	1.357	1.802	-9,8	3.505	
Unge køer:	-	-	-	-	2.104	1.929	1.398	1.812	-10,2	691	
- 261-340 kg	-	-	-	-	2.113	1.939	-	1.886	-11,7	292	
Ældre køer:	2.231	2.107	2.101	2.075	2.050	1.892	1.348	1.799	-9,8	2.814	
- 0-180 kg	-	-	-	-	-	-	1.192	1.221	-13,2	118	
- 221-240 kg	-	-	-	-	-	1.521	1.351	1.400	-8,6	206	
- 281-300 kg	-	-	-	-	1.854	1.808	1.497	1.662	-10,1	319	
- 341-360 kg	-	-	-	-	2.005	1.971	-	1.987	-8,2	242	
<b>Vejet pris og antal dyr</b>								2.095	-7,1	9298	

Konstaterede afregningspriser efter EUROP-klassificeringen ab producent ekskl. efterbetaling (gns. 91 øre/kg i oktoberår 16/17)



Landbrug & Fødevarer

Axeltorv 3  
1609 København V

T +45 3339 4000  
F +45 3339 4141

E info@lf.dk  
W www.lf.dk

Yderligere kontakt

Gustav Christensen

3339 4020 gjch@lf.dk