

03-10-2018

Axelborg, Axeltorv 3
1609 København V

T +45 3339 4000 E info@lf.dk
F +45 3339 4141 W www.lf.dk

Danmark

Slagtning = 9.100 stk.

I denne uge forventes der lidt færre **slagtninger** i forhold til sidste uge. På virksomheder med klassificering kunne der blive slagtet ca. 9.100 dyr.

Notering = uændret

Slagteriernes **noteringer** for slagtekvæg ventes ikke ændret i denne uge.

Der meldes generelt om en rolig handel på **hjemmemarkedet** med et naturligt niveau for årstiden.

Eksporten = uændret

Eksporten til Sydeuropa er ligeledes uændret.

Danske priser, øre pr. kilo

	Ungtyre 12-24 mdr.		Kalve 8-12 mdr.		Kvier	Køer
	R3	O3	O2	O3	O3	O3
2018 – uge 39	2.672	2.431	2.568	2.583	2.363	2.190
	Pct.					
- I pct. af ugen før	101,4	99,0	100,0	99,8	97,5	99,7
- I pct. af samme uge sidste år	96,5	94,8	95,7	94,9	89,7	90,8

Anm.: Et udsnit af EU-priser indberettet til Kommissionen. Priserne er an slagteri, og indbefatter efterbetaling for det seneste regnskabsår.

Slagtninger af kreaturer på de eksportautoriserede slagterier (klassificerede kroppe)

Uge	Slutdato	Tyrekalve og ungtyre	Tyre over 2 år	Stude	Kviekalve og kvier	Køer	I alt	Heraf fra markeder
		stk.						
39-18	30.09.18	4.181	54	74	1.570	3.910	9.789	163
39-17	01.10.17	4.304	83	142	1.594	3.716	9.839	186
1-39	30.09.18	161.843	1.859	3.231	51.929	131.699	350.561	6.238
1-39	01.10.17	160.589	1.853	2.773	45.911	121.090	332.216	6.584
Ændr.	pct.	0,8	0,3	16,5	13,1	8,8	5,5	-5,3

Indhold

DANMARK	2
<i>Fald i konstaterede afregningspriser på ca. 4 pct. for 3. kvartal 2018.....</i>	<i>2</i>
UGENTLIGE KVÆGPRISER AN SLAGTERI.....	4
KONSTATEREDE AFREGNINGSPRISER – DETALJERET	7

Danmark

Fald i konstaterede afregningspriser på ca. 4 pct. for 3. kvartal 2018

For 3. kvartal 2018 ligger de konstaterede afregningspriser for samtlige kategorier ca. 4,4 pct. lavere i forhold til samme kvartal sidste år. Det største fald ses hos navnlig stude og køer, der ligger henholdsvis 12,1 og 5,6 pct. lavere end i 3. kvartal 2017. Prisreduktionen kan bl.a. forklares ved et højere antal slagtninger. I 3. kvartal 2018 blev der nemlig slagtet hele 12,7 pct. flere køer og 25 pct. flere stude sammenlignet med samme periode for 2017.

Ser man derimod på perioden 1.-3. kvartal for indeværende år, er den gennemsnitlige pris tæt på 3 pct. højere end den for samme periode året før. Ud fra nedenstående grafer, har den generelle udvikling af priserne været nedadgående siden starten af 2018.

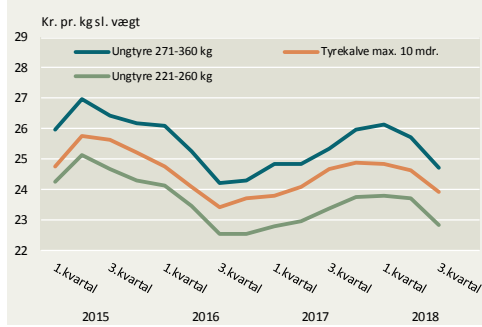
Konstaterede afregningspriser ab producent i øre pr. kg slagtet vægt

	3. kvartal		1.-3. kvartal		3.kvartal	1.-3. kvartal
	2017	2018	2017	2018		
<u>Tyrekalve/tyre u. 2 år:</u>	2433	2369	2392	2430	-2,6	1,6
Tyrekalve:	2467	2392	2419	2445	-3,0	1,1
Ungtyre:	2409	2351	2375	2419	-2,4	1,9
- 161-210 kg	2218	2151	2190	2228	-3,0	1,7
- 221-260 kg	2338	2284	2305	2343	-2,3	1,6
- 271-360 kg	2532	2471	2499	2551	-2,4	2,1
<u>Alle kvier/kviekalve:</u>	2399	2298	2310	2385	-4,2	3,2
Kvier 261-340 kg	2524	2414	2429	2499	-4,4	2,9
<u>Alle stude:</u>	3075	2702	2843	2823	-12,1	-0,7
<u>Alle køer:</u>	1956	1847	1880	1985	-5,6	5,6
Unge køer:	1995	1848	1872	1985	-7,4	6,0
- 261-340 kg	2097	1952	1959	2079	-6,9	6,1
Ældre køer:	1947	1847	1881	1985	-5,1	5,5
- 161-180 kg	1366	1295	1303	1373	-5,2	5,4
- 221-240 kg	1535	1434	1462	1530	-6,6	4,7
- 281-300 kg	1832	1721	1750	1838	-6,1	5,0
- 340-360 kg	2133	2030	2043	2147	-4,8	5,1
gns. pris alle kategorier	2232	2134	2170	2233	-4,4	2,9

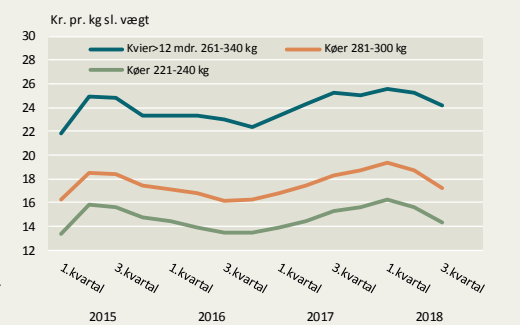
Uden efterbetaling. Denne androg i oktober året 2016/2017 i gns. 91 øre/kg.
Kilde: Landbrug & Fødevarer

Nedenstående grafer viser de kvartalsvise prisers udvikling fra uge 1 i 2015 til uge 39 i 2018 for tyrekalve/ungtyre og kvier/køer.

Tyrekalve/ungtyre

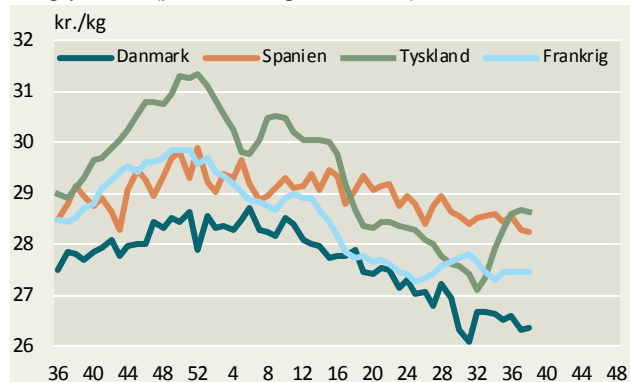


Kvier/køer

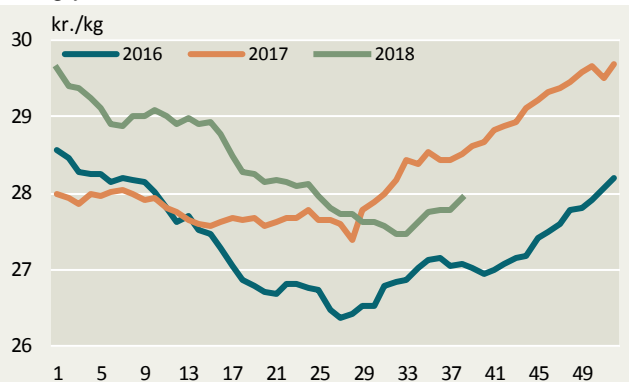


Ugentlige kvægpriser an slagteri

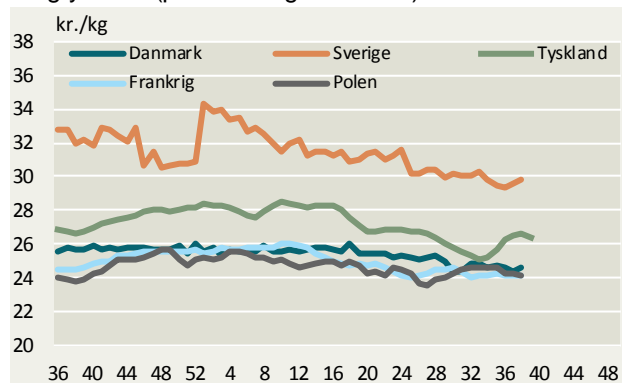
Ungtyre R3 (priser fra uge 36/2017)



Ungtyre R3, EU



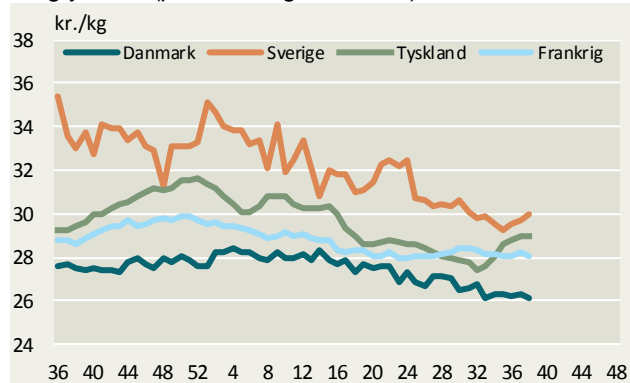
Ungtyre O3 (priser fra uge 36/2017)



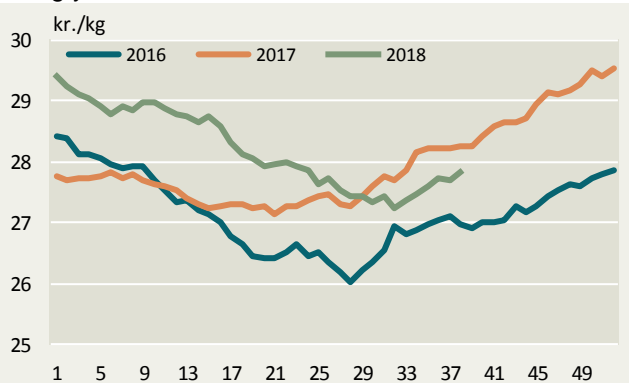
Ungtyre O3, EU



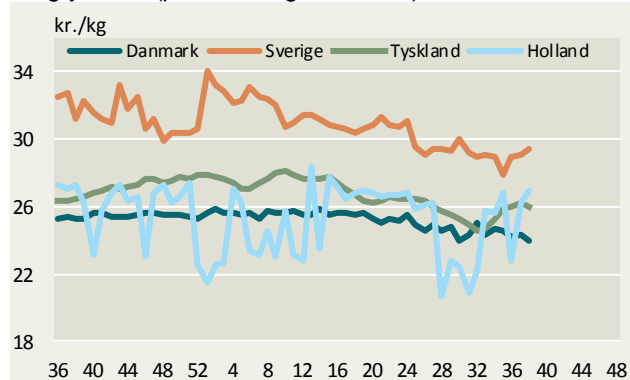
Ungtyre R2 (priser fra uge 36/2017)



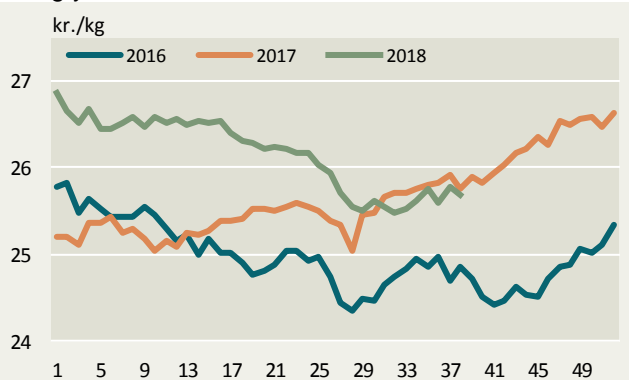
Ungtyre R2, EU



Ungtyre O2 (priser fra uge 36/2017)

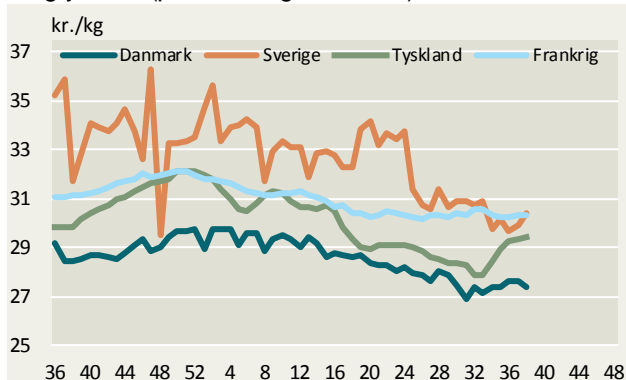


Ungtyre O2, EU



Kilde: EU-Kommissionen samt Landbrug & Fødevarer. Ungtyre fra uge 36/2017 12-24 mdr.

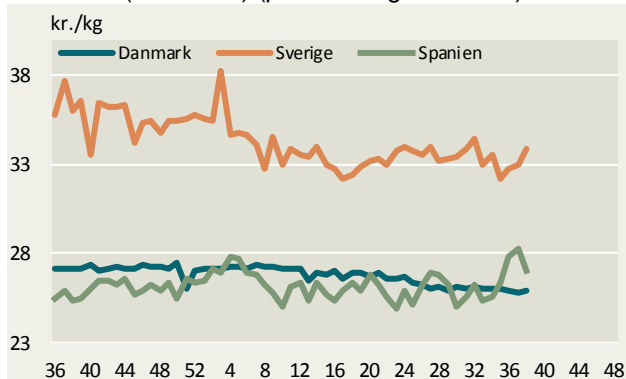
Ungtyre U2 (priser fra uge 36/2017)



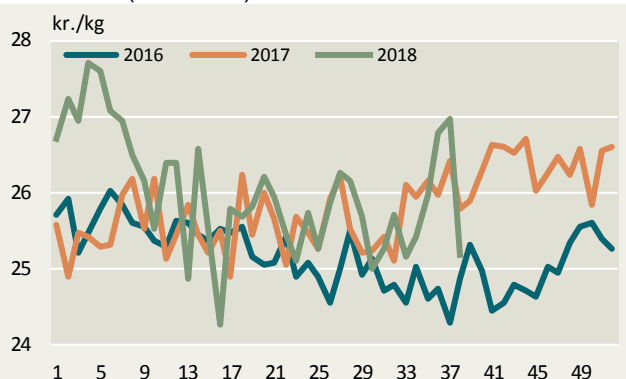
Ungtyre U2, EU



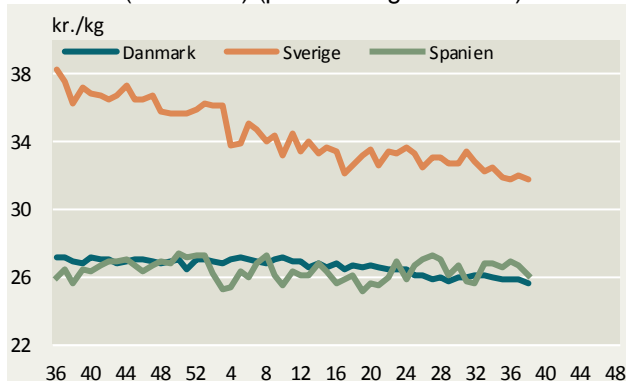
Kalve O3 (8-12 mdr.) (priser fra uge 36/2017)



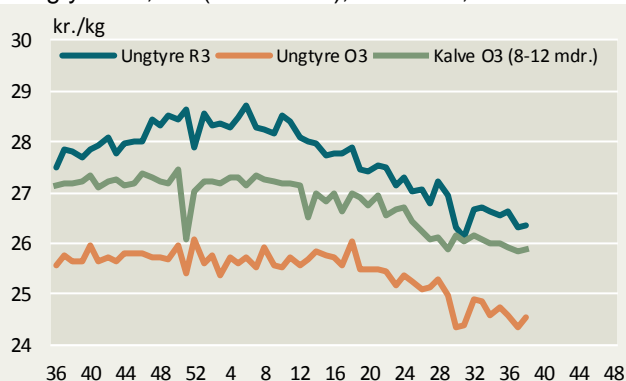
Kalve O3 (8-12 mdr.) EU



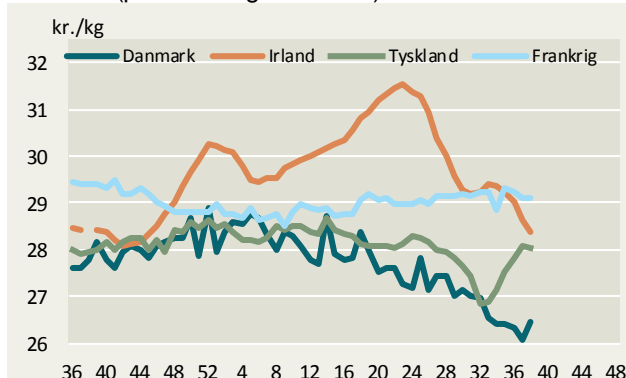
Kalve O2 (8-12 mdr.) (priser fra uge 36/2017)



Ungtyre O3, R3 (12-24 mdr.), Kalve O3, Danmark



Kvier R3 (priser fra uge 36/2017)

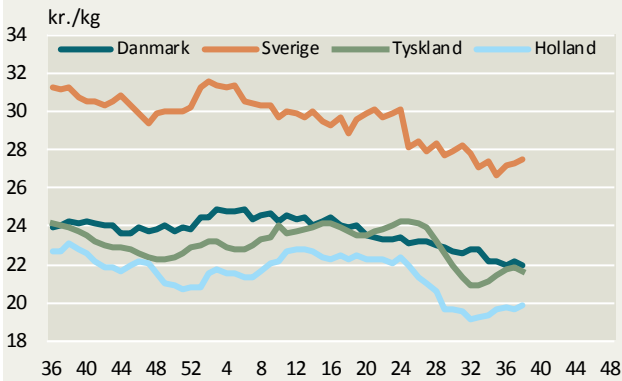


Kvier R3, EU

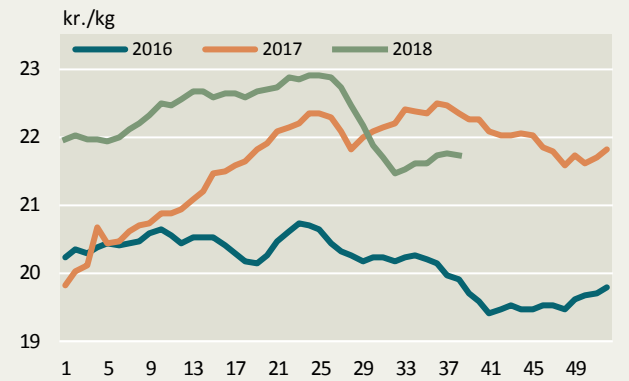


Kilde: EU-Kommissionen samt Landbrug & Fødevarer. Ungtyre fra uge 36/2017 12-24 mdr.

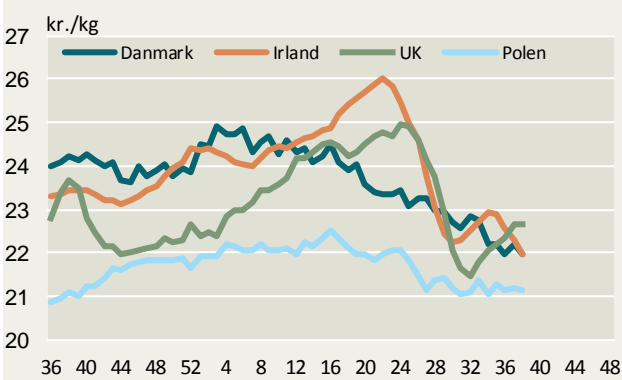
Køer O3 (priser fra uge 36/2017)



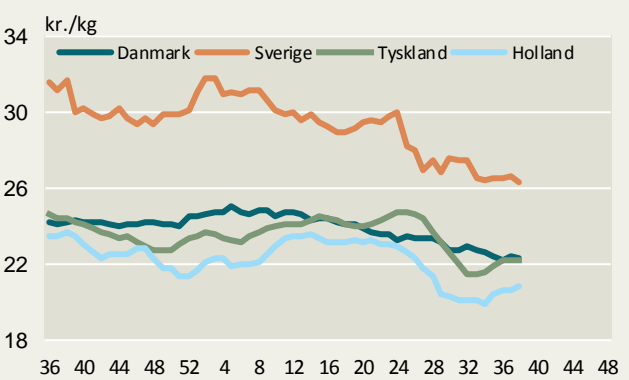
Køer O3, EU



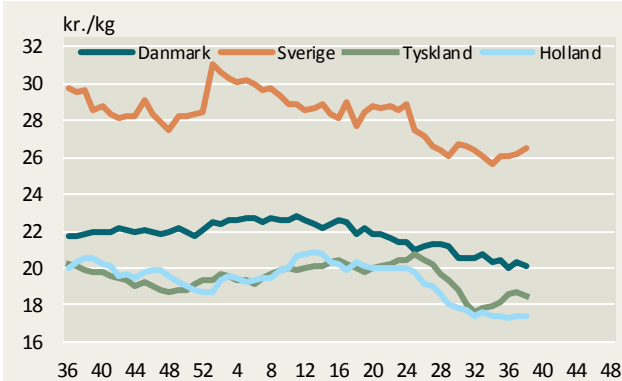
Køer O3 (priser fra uge 36/2017)



Køer O4 (priser fra uge 36/2017)



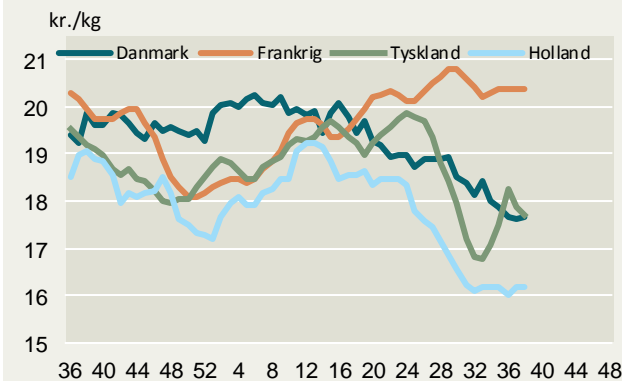
Køer P3 (priser fra uge 36/2017)



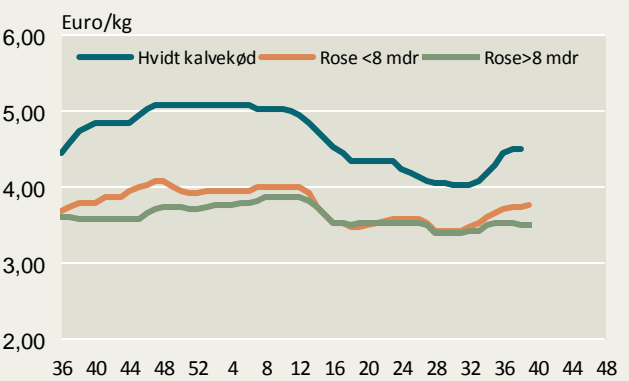
Køer P3, EU



Køer P2 (priser fra uge 36/2017)



Holland, kalve (priser fra uge 36/2017)

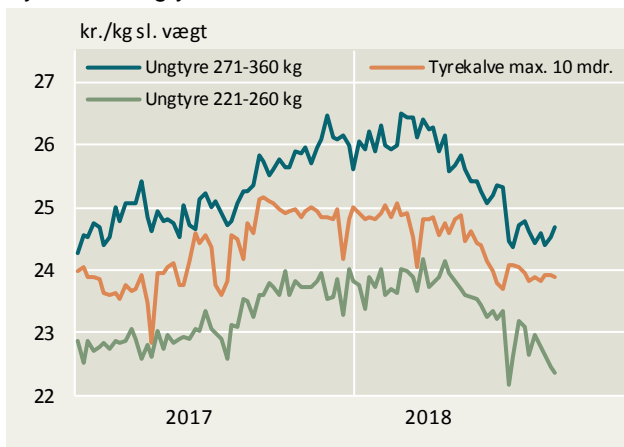


Kilde: EU-Kommissionen, DeKalverhouder samt Landbrug & Fødevarer

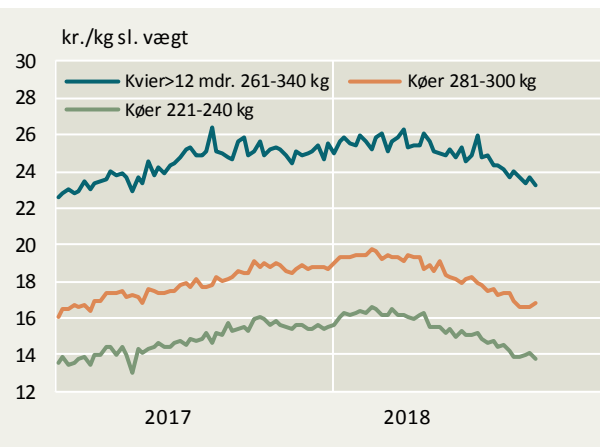
NB! Kvægpriser for Sverige i uge 28 2017 er beregnet som et gns. af ugen før og efter.

Konstaterede afregningspriser – detaljeret

Tyrekalve/ungtyre



Kvier/køer



Konstaterede afregningspriser, øre pr. kilo slaget vægt

Uge 39/2018	U-	R+	R-	O+	O-	P+	P-	Gns. pris	Ændring i prisen 2018/2017	antal dyr	Tendens denne uge
øre pr. kg.								pct.	stk.	øre/kg	
Tyrekalve & tyre u.2 år:	2596	2551	2466	2423	2365	2216	-	2354	-4,2	4.089	
0-10 mdr.	2565	2551	2547	2526	2451	2289	-	2390	-4,2	2.116	
> 10 mdr.	2605	2552	2430	2355	2236	2126	-	2324	-4,3	1.973	
- 181-210 kg	-	-	-	-	2210	2103	-	2088	-7,1	245	
- 221-260 kg	-	-	2437	2376	2238	2152	-	2236	-5,3	612	
- 271-360 kg	2624	2574	2447	2351	2228	2150	-	2469	-4,2	621	
Alle kvier & kviekalve:	2573	2591	2423	2379	2106	1904	1368	2228	-8,9	1.472	
>12 mdr - 261-340 kg	2615	2690	2452	2372	2142	1974	-	2323	-9,5	509	
Alle stude:	-	-	-	-	2719	2610	-	2582	-11,6	56	
Alle køer:	2215	2156	2145	2068	2042	1898	1365	1820	-9,8	3.710	
Unge køer:	-	-	-	2250	2133	1913	1377	1808	-11,2	724	
- 261-340 kg	-	-	-	-	2151	1916	-	1911	-11,0	313	
Ældre køer:	2209	2156	2128	2043	2028	1895	1361	1823	-9,5	2.986	
- 0-180 kg	-	-	-	-	-	-	1228	1249	-13,7	116	
- 221-240 kg	-	-	-	-	1447	1493	1342	1378	-14,0	185	
- 281-300 kg	-	-	-	-	1802	1817	1526	1677	-10,5	302	
- 341-360 kg	-	-	-	-	2013	1971	-	1993	-10,2	291	
Vejet pris og antal dyr								2091	-7,9	9.361	

Konstaterede afregningspriser efter EUROP-klassificeringen af producent ekskl. efterbetaling (gns. 91 øre/kg i oktoberår 16/17)



Landbrug & Fødevarer

Axeltorv 3
1609 København V

T +45 3339 4000
F +45 3339 4141

E info@lf.dk
W www.lf.dk

Yderligere kontakt

Louise Juul Toft

3339 4376 lojt@lf.dk