

07-11-2018

Axelborg, Axeltorv 3
1609 København V

T +45 3339 4000 E info@lf.dk
F +45 3339 4141 W www.lf.dk

Danmark

Slagtning = 9.900 stk. Der ventes i denne uge et stabilt antal **slagtingerne**. På virksomheder med klassificering kunne der blive slagtet ca. 9.900 dyr.

Notering = uændret Slagteriernes **noteringer** for slagtekvæg ventes ikke ændret i denne uge.

Handlen på **hjemmemarkedet** er fortsat lidt træg med begrænset salg qua årstidens sæsonretter, og de kommende juleretter.

Eksporten = uændret **Eksporten** til Sydeuropa er fortsat uændret med et stille salg, særligt koncentreret om de billigere udskæringer.

Danske priser, øre pr. kilo

	Ungtyre 12-24 mdr.		Kalve 8-12 mdr.		Kvier	Køer
	R3	O3	O2	O3	O3	O3
2018 – uge 44	2.667	2.460	2.588	2.599	2.389	2.200
	Pct.					
- I pct. af ugen før	100,1	100,9	100,6	100,2	100,5	99,6
- I pct. af samme uge sidste år	95,3	95,3	96,2	95,8	93,3	92,9

Anm.: Et udsnit af EU-priser indberettet til Kommissionen. Priserne er an slagteri, og indbefatter efterbetaling for det seneste regnskabsår.

Slagtninger af kreaturer på de eksportautoriserede slagterier (klassificerede kroppe)

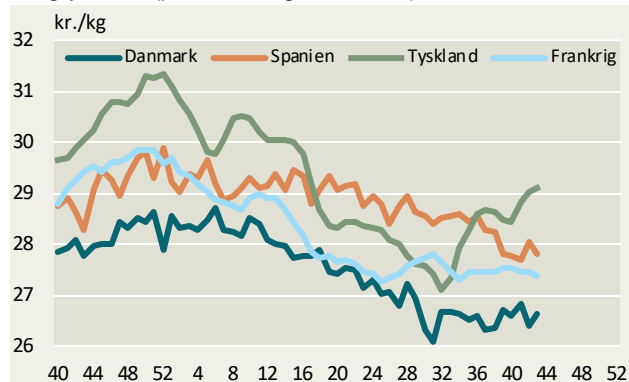
Uge	Slutdato	Tyrekalve og ungtyre	Tyre over 2 år	Stude	Kviekalve og kvier	Køer	I alt	Heraf fra markeder
stk.								
44-18	04.11.18	3.999	95	128	1.533	3.836	9.591	161
44-17	05.11.17	4.023	98	71	1.490	3.898	9.580	215
1-44	04.11.18	182.350	2.175	3.790	59.680	150.161	398.156	7.097
1-44	05.11.17	181.119	2.241	3.376	52.838	139.689	379.263	7.577
Ændr.	pct.	0,7	-2,9	12,3	12,9	7,5	5,0	-6,3

Indhold

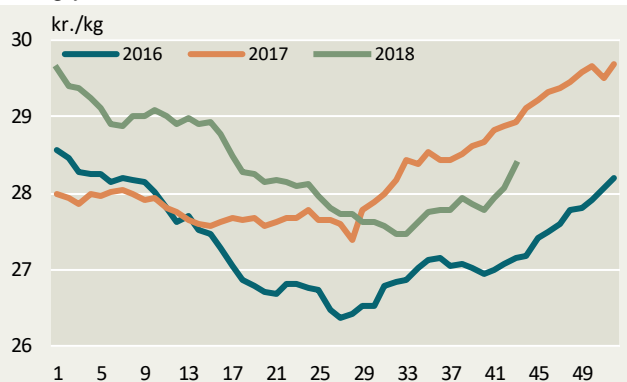
UGENTLIGE KVÆGPRISER AN SLAGTERI.....	3
KONSTATEREDE AFREGNINGSPRISER – DETALJERET	6

Ugentlige kvægpriser an slagteri

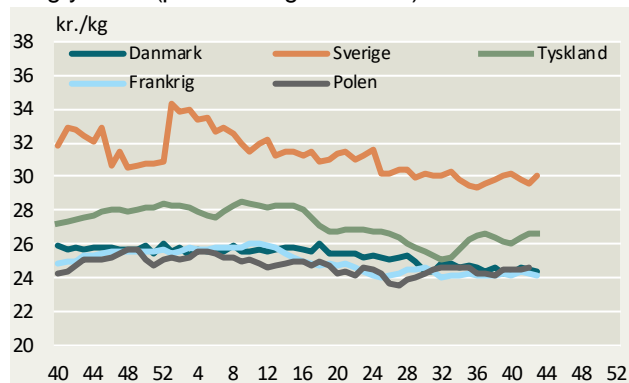
Ungtyre R3 (priser fra uge 40/2017)



Ungtyre R3, EU



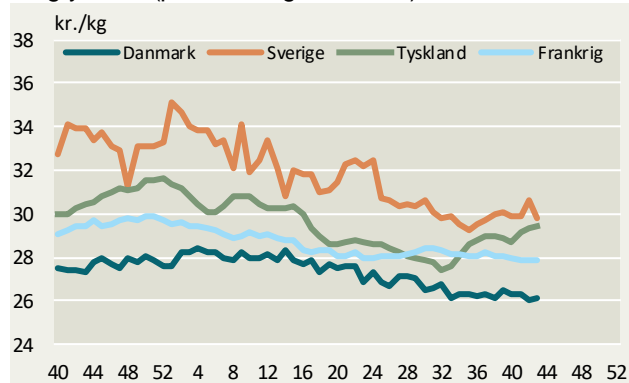
Ungtyre O3 (priser fra uge 40/2017)



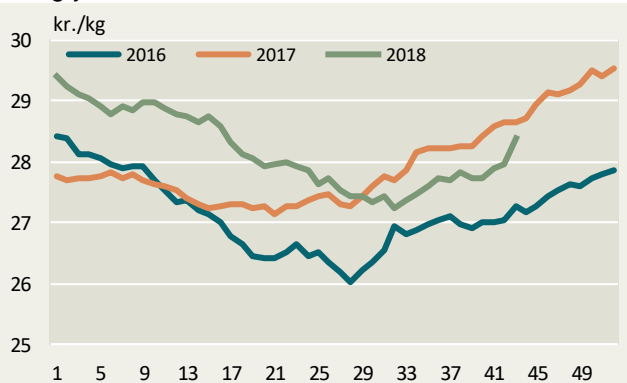
Ungtyre O3, EU



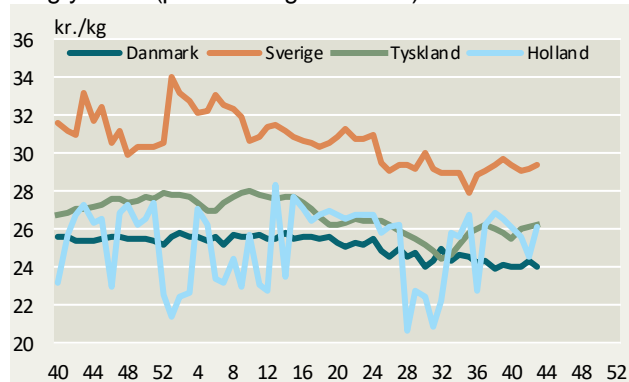
Ungtyre R2 (priser fra uge 40/2017)



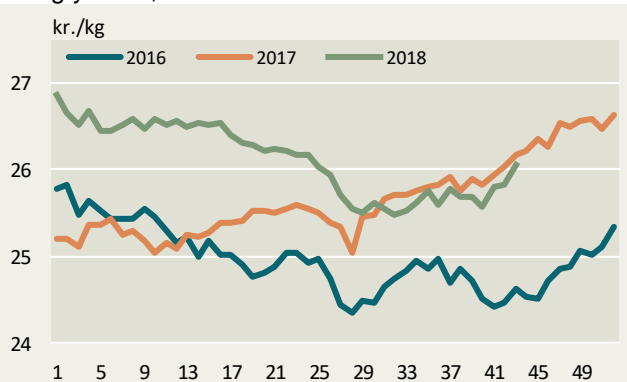
Ungtyre R2, EU



Ungtyre O2 (priser fra uge 40/2017)

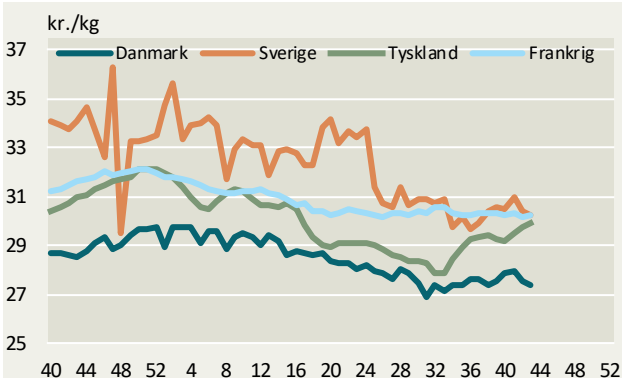


Ungtyre O2, EU

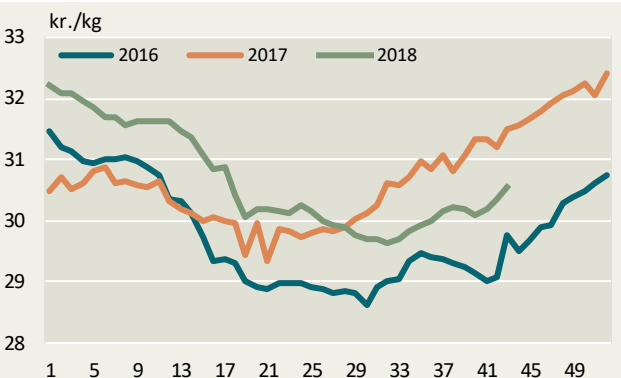


Kilde: EU-Kommissionen samt Landbrug & Fødevarer. Ungtyre fra uge 40/2017 12-24 mdr.

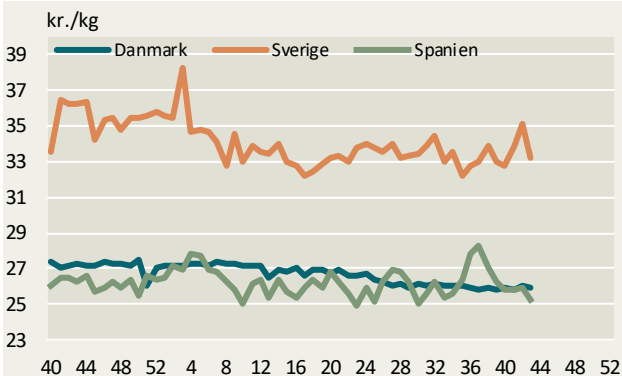
Ungtyre U2 (priser fra uge 40/2017)



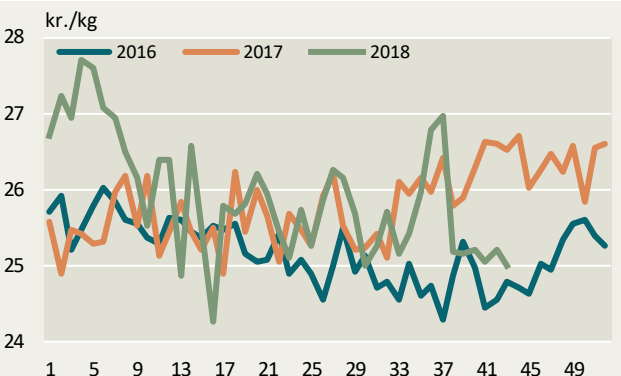
Ungtyre U2, EU



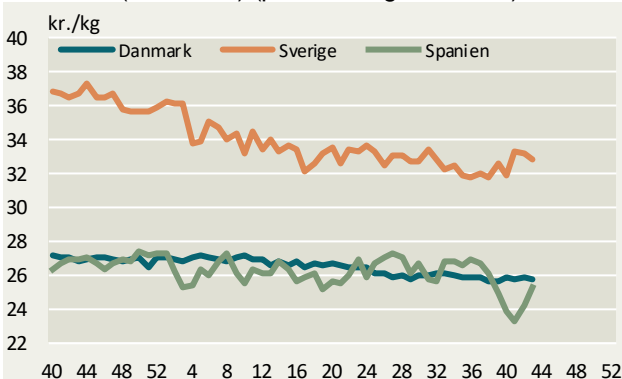
Kalve O3 (8-12 mdr.) (priser fra uge 40/2017)



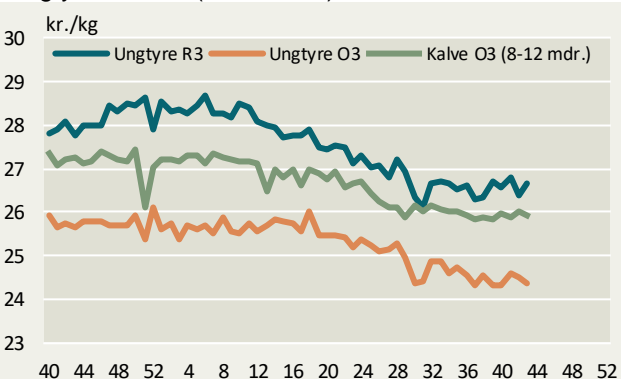
Kalve O3 (8-12 mdr.) EU



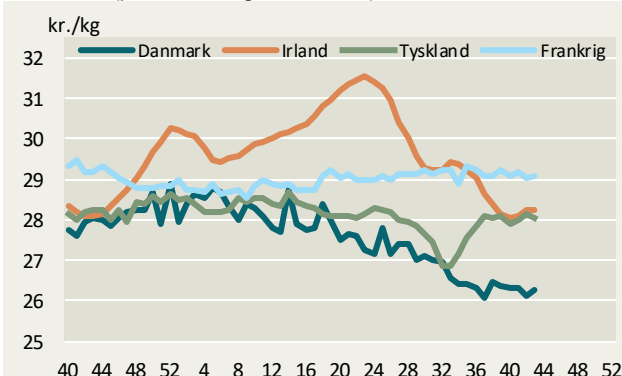
Kalve O2 (8-12 mdr.) (priser fra uge 40/2017)



Ungtyre O3, R3 (12-24 mdr.), Kalve O3, Danmark



Kvier R3 (priser fra uge 40/2017)

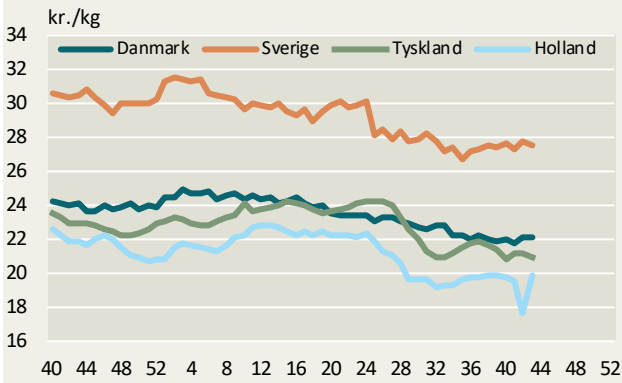


Kvier R3, EU

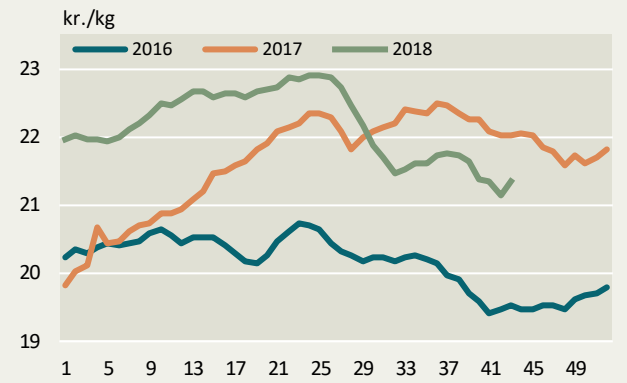


Kilde: EU-Kommissionen samt Landbrug & Fødevarer. Ungtyre fra uge 40/2017 12-24 mdr.

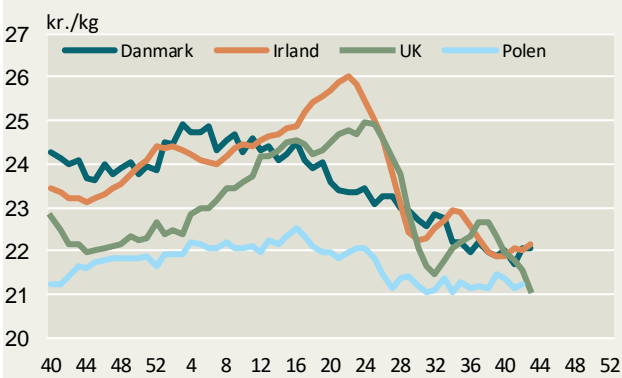
Køer O3 (priser fra uge 40/2017)



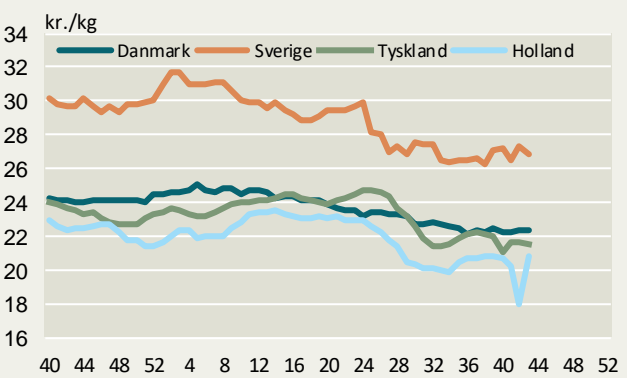
Køer O3, EU



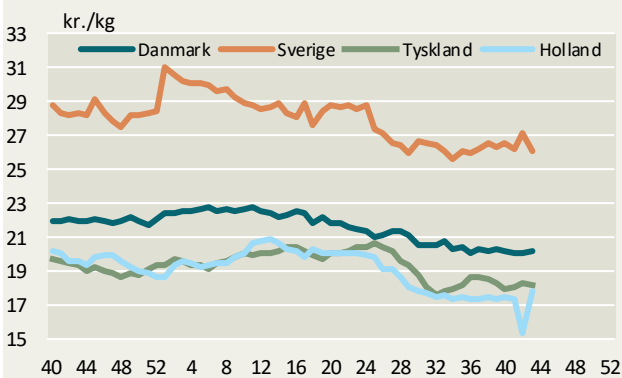
Køer O3 (priser fra uge 40/2017)



Køer O4 (priser fra uge 40/2017)



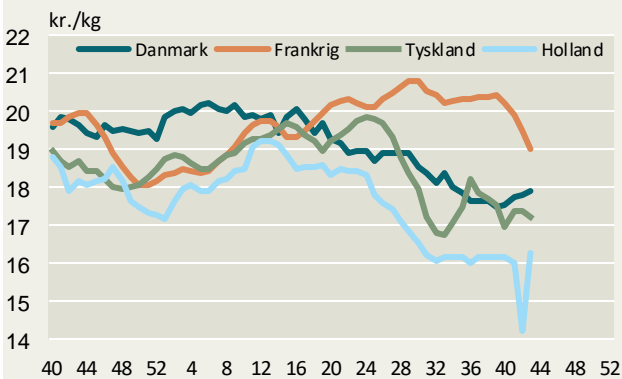
Køer P3 (priser fra uge 40/2017)



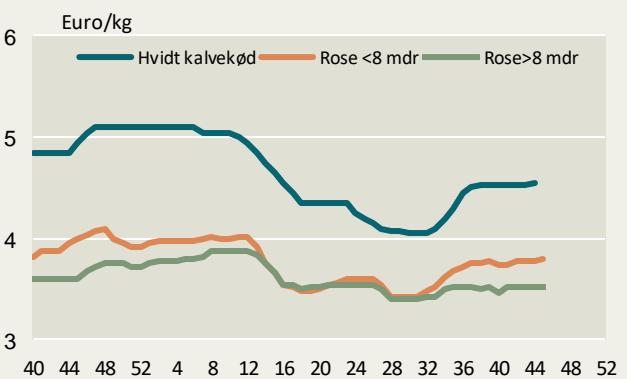
Køer P3, EU



Køer P2 (priser fra uge 40/2017)



Holland, kalve (priser fra uge 40/2017)

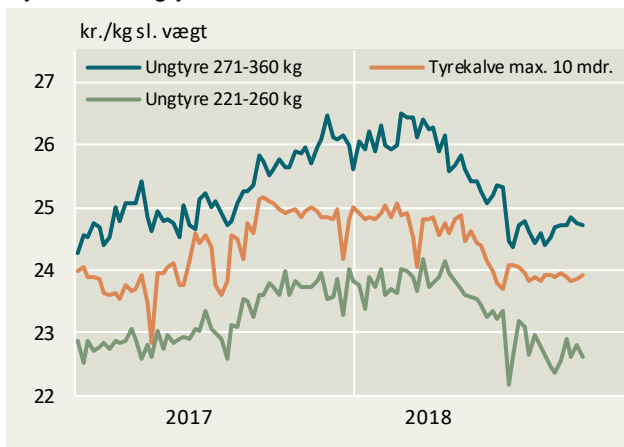


Kilde: EU-Kommissionen, DeKalverhouder samt Landbrug & Fødevarer

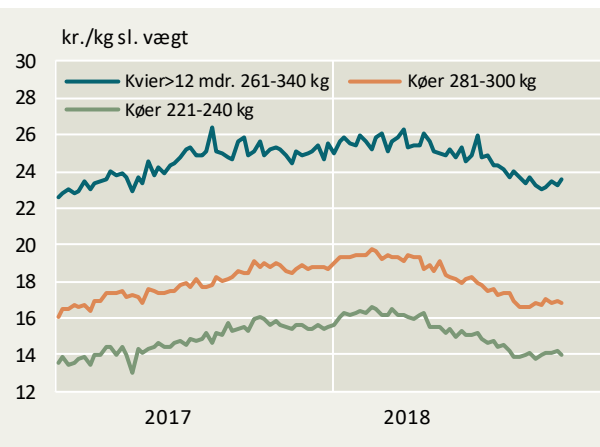
NB! Kvægpriser for Sverige i uge 28 2017 er beregnet som et gns. af ugen før og efter.

Konstaterede afregningspriser – detaljeret

Tyrekalve/ungtyre



Kvier/køer



Konstaterede afregningspriser, øre pr. kilo slaget vægt

Uge 44/2018	U-	R+	R-	O+	O-	P+	P-	Gns. pris	Ændring i prisen 2018/2017	antal dyr	Tendens denne uge
øre pr. kg.								pct.	stk.	øre/kg	
Tyrekalve & tyre u.2 år:	2589	2520	2445	2441	2377	2246	-	2362	-4,1	3.894	
0-10 mdr.	2547	2539	2534	2530	2455	2308	-	2392	-4,1	2.027	
> 10 mdr.	2602	2512	2401	2386	2271	2168	-	2337	-4,1	1.867	
- 181-210 kg	-	-	-	-	2306	2202	-	2202	-2,7	304	
- 221-260 kg	-	-	2462	2429	2281	2159	-	2261	-4,7	541	
- 271-360 kg	2631	2539	2407	2378	2252	2157	-	2472	-4,7	542	
Alle kvier & kviekalve:	2561	2581	2418	2362	2152	1919	-	2242	-5,4	1.417	
>12 mdr - 261-340 kg	2630	2652	2423	2387	2208	2019	-	2356	-5,2	502	
Alle stude:	-	-	2592	2576	-	2368	-	2487	-2,2	97	
Alle køer:	2263	2179	2153	2065	2032	1880	1375	1834	-8,7	3.604	
Unge køer:	-	-	2263	2263	2126	1905	1387	1824	-11,1	707	
- 261-340 kg	-	-	-	-	2144	1912	-	1916	-10,8	303	
Ældre køer:	2239	2128	2137	2040	2019	1874	1372	1836	-8,2	2.897	
- 0-180 kg	-	-	-	-	-	-	1244	1268	-10,3	109	
- 221-240 kg	-	-	-	-	-	1509	1344	1403	-9,8	140	
- 281-300 kg	-	-	-	-	1789	1801	1508	1682	-9,4	313	
- 341-360 kg	-	-	-	2031	2007	1957	-	1983	-8,1	279	
Vejet pris og antal dyr								2097	-6,0	9.091	

Konstaterede afregningspriser efter EUROP-klassificeringen af producent ekskl. efterbetaling (gns. 91 øre/kg i oktoberår 16/17)



Landbrug & Fødevarer

Axeltorv 3
1609 København V

T +45 3339 4000
F +45 3339 4141

E info@lf.dk
W www.lf.dk

Yderligere kontakt

Louise Juul Toft

3339 4376 lojt@lf.dk