

14-11-2018

Axelborg, Axeltorv 3
1609 København V

T +45 3339 4000 E info@lf.dk
F +45 3339 4141 W www.lf.dk

Danmark

Slagtning = 9.900 stk. Der ventes i denne uge ikke de store ændringer i **slagtingerne**. På virksomheder med klassificering kunne der blive slagtet ca. 9.900 dyr.

Notering = uændret Slagteriernes **noteringer** for slagtekvæg ventes ikke ændret i denne uge.

Handlen med **hjemmemarkedet** er uforandret i forhold til sidste uge.

Eksporten = uændret **Eksporten** til Sydeuropa er ligeledes uændret. Der forventes ikke nogle ændringer før slutningen af måneden.

Danske priser, øre pr. kilo

	Ungtyre 12-24 mdr.		Kalve 8-12 mdr.		Kvier	Køer
	R3	O3	O2	O3	O3	O3
2018 – uge 45	2.668	2.436	2.580	2.604	2.364	2.189
	Pct.					
- I pct. af ugen før	101,1	99,4	99,8	100,2	98,1	99,3
- I pct. af samme uge sidste år	95,2	94,5	95,6	95,8	92,9	92,6

Anm.: Et udsnit af EU-priser indberettet til Kommissionen. Priserne er an slagteri, og indbefatter efterbetaling for det seneste regnskabsår.

Slagtninger af kreaturer på de eksportautoriserede slagterier (klassificerede kroppe)

Uge	Slutdato	Tyrekalve og ungtyre	Tyre over 2 år	Stude	Kviekalve og kvier	Køer	I alt	Heraf fra markeder
		stk.						
44-18	04.11.18	3.955	99	114	1.635	4.217	10.020	221
44-17	05.11.17	3.845	87	125	1.324	3.921	9.302	230
1-45	04.11.18	186.311	2.275	3.909	61.343	154.388	408.226	7.318
1-45	05.11.17	184.964	2.328	3.501	54.162	143.610	388.565	7.807
Ændr.	pct.	0,7	-2,3	11,7	13,3	7,5	5,1	-6,3

Indhold

DANMARK	2
<i>Rekordhøj eksport af oksekød i august måned 2018</i>	2
UGENTLIGE KVÆGPRISER AN SLAGTERI.....	3
KONSTATEREDE AFREGNINGSPRISER – DETALJERET	6

Danmark

Rekordhøj eksport af oksekød i august måned 2018

Danmarks eksport af oksekød- og kalvekød nåede i august måned 2018 nye højder, hvor der i alt blev eksporteret 11.133 tons. Dette svarer til en stigning på 24,3 pct. i forhold til samme måned sidste år.

Indtil videre har 2018 i særdeleshed været karakteriseret ved en markant højere eksport, hvilket primært er drevet af EU-lande som Tyskland, Sverige og Finland. I modsætning hertil, har bl.a. Frankrig importeret langt mindre de seneste år. I perioden januar til august 2013 importerede de hele 4.827 tons oksekød, hvilket i 2018 er faldet til 994 tons for samme periode.

Måned: august 2018 og 2017

	2018	2017	2018 i pct. af 2017	2018	2017	2018 i pct. af 2017
	-----Tons-----			-----Mio. kr.-----		
Okse- og kalvekød	8.653	6.608	30,9	227,0	196,5	15,6
- Fersk/ kølet	8.024	5.713	40,4	203,6	165,2	23,2
- Frosset	518	768	-32,6	16,6	24,7	-33,0
- Saltet/ tørret/ røget	112	127	-11,9	6,8	6,5	5,0
Forarbejdet	825	770	7,1	28,1	25,3	11,3
Spiselige biprodukter	846	663	27,6	10,9	8,4	29,4
Talg	808	912	-11,4	1,5	3,0	-51,0
Sum	11.133	8.954	24,3	267,5	233,1	14,7

Året til dato: januar – august

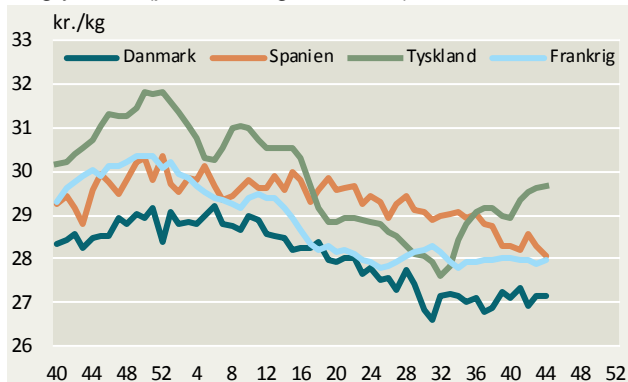
	2018	2017	2018 i pct. af 2017	2018	2017	2018 i pct. af 2017
	-----Tons-----			-----Mio. kr.-----		
Okse- og kalvekød	55.702	49.534	12,5	1.655,1	1.470,3	12,6
- Fersk/ kølet	48.272	41.444	16,5	1.397,8	1.212,2	15,3
- Frosset	6.479	7.305	-11,3	202,0	213,6	-5,4
- Saltet/ tørret/ røget	951	784	21,3	55,3	44,5	24,1
Forarbejdet	6.464	6.147	5,2	219,2	207,8	5,5
Spiselige biprodukter	4.273	5.576	-23,4	60,8	68,3	-11,0
Talg	6.455	4.179	54,5	18,0	14,7	22,5
Sum	72.894	65.435	11,4	1.953,0	1.761,0	10,9

Kilde: Danmarks Statistik

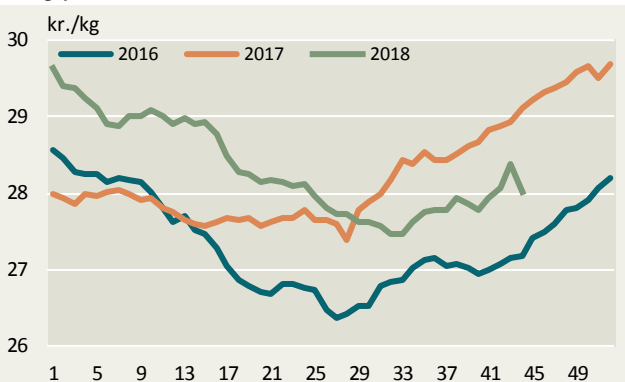
For yderligere detaljer om Danmarks eksport og import af okse- og kalvekød se [her](#).

Ugentlige kvægpriser an slagteri

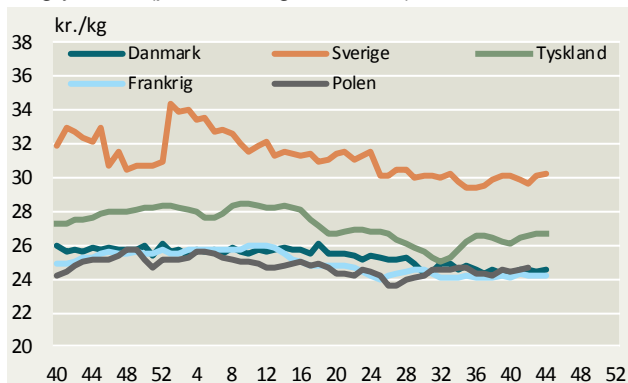
Ungtyre R3 (priser fra uge 40/2017)



Ungtyre R3, EU



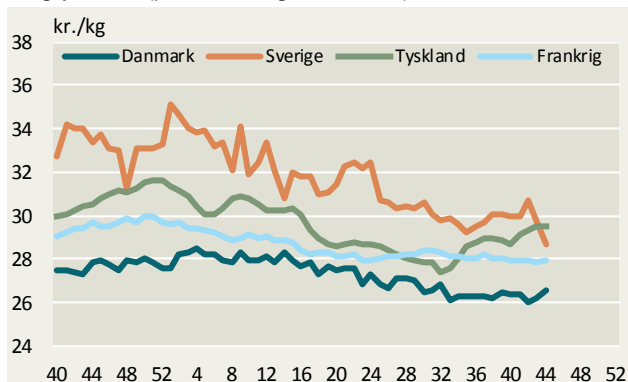
Ungtyre O3 (priser fra uge 40/2017)



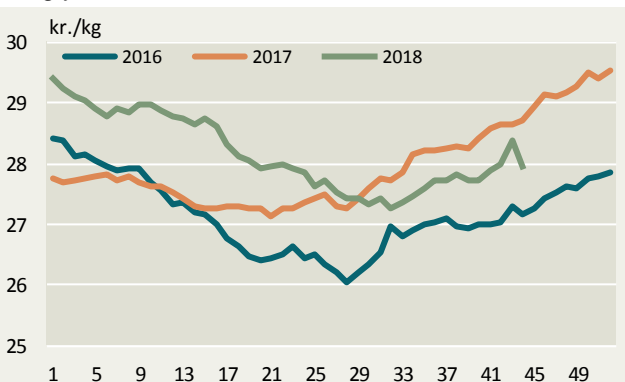
Ungtyre O3, EU



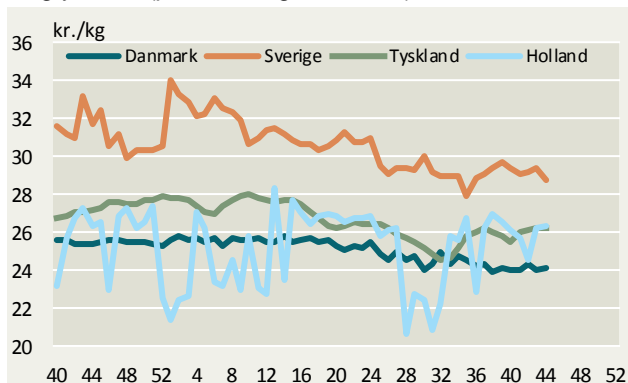
Ungtyre R2 (priser fra uge 40/2017)



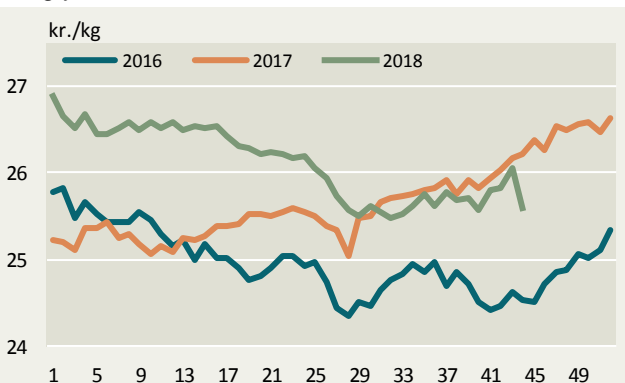
Ungtyre R2, EU



Ungtyre O2 (priser fra uge 40/2017)

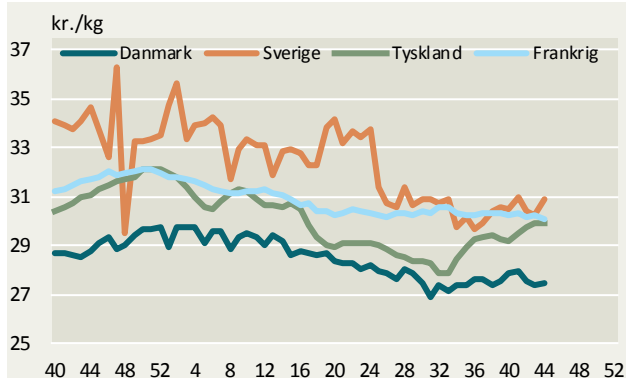


Ungtyre O2, EU

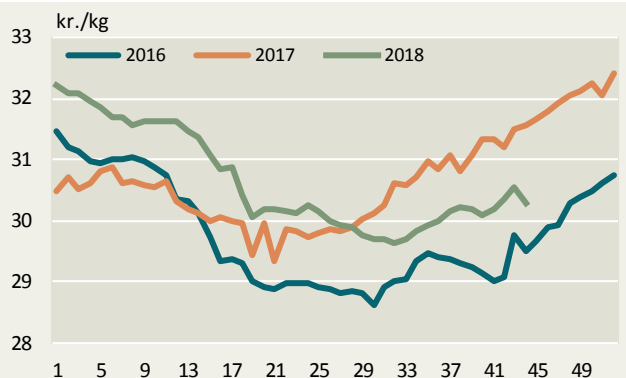


Kilde: EU-Kommissionen samt Landbrug & Fødevarer. Ungtyre fra uge 40/2017 12-24 mdr.

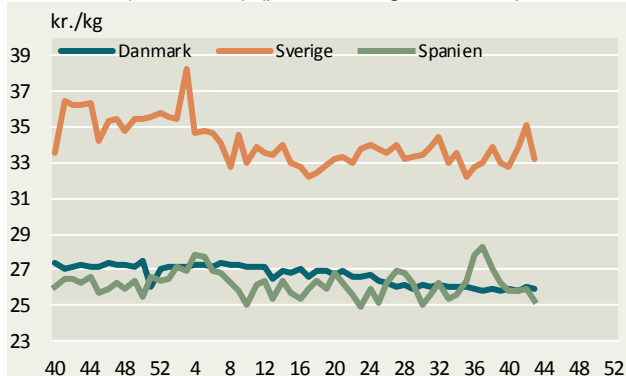
Ungtyre U2 (priser fra uge 40/2017)



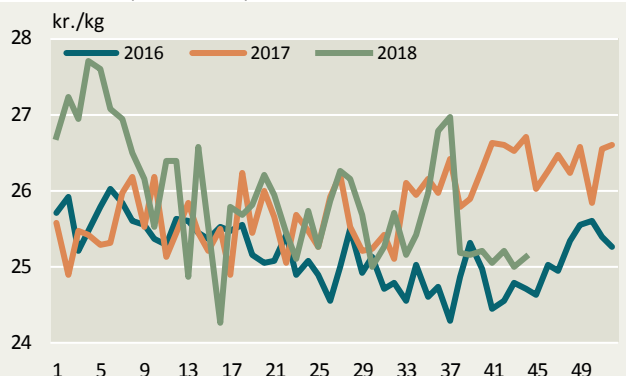
Ungtyre U2, EU



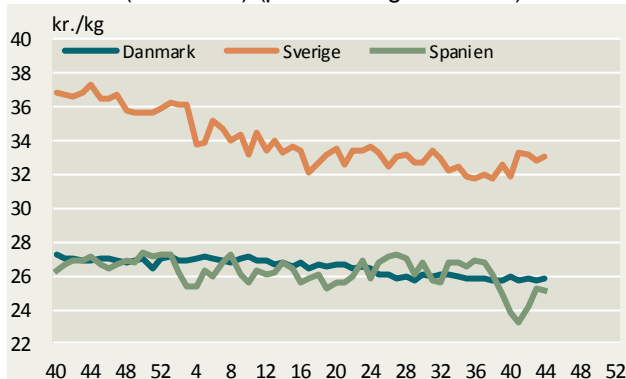
Kalve O3 (8-12 mdr.) (priser fra uge 40/2017)



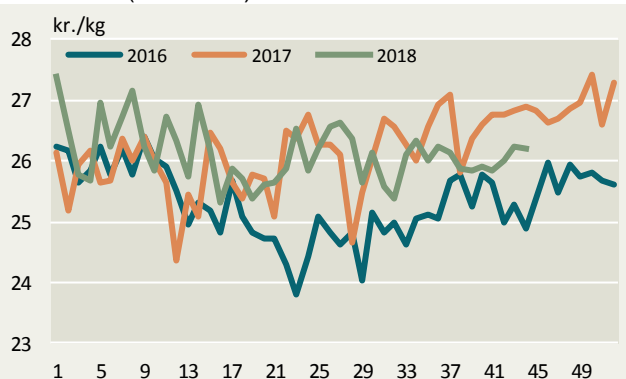
Kalve O3 (8-12 mdr.) EU



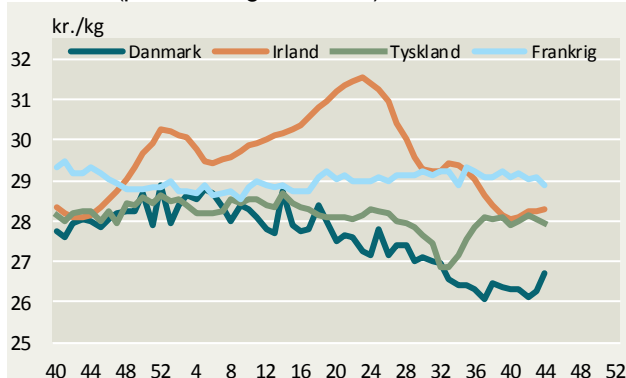
Kalve O2 (8-12 mdr.) (priser fra uge 40/2017)



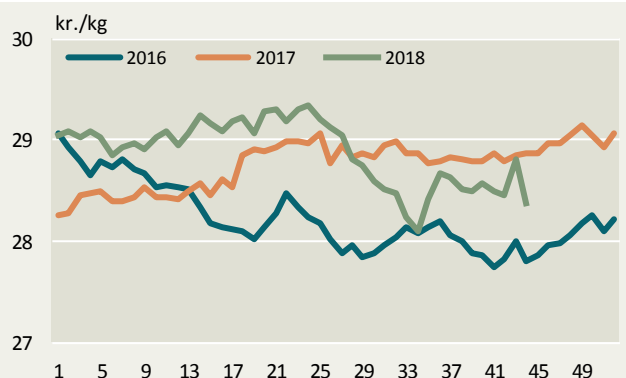
Kalve O2 (8-12 mdr.) EU



Kvier R3 (priser fra uge 40/2017)

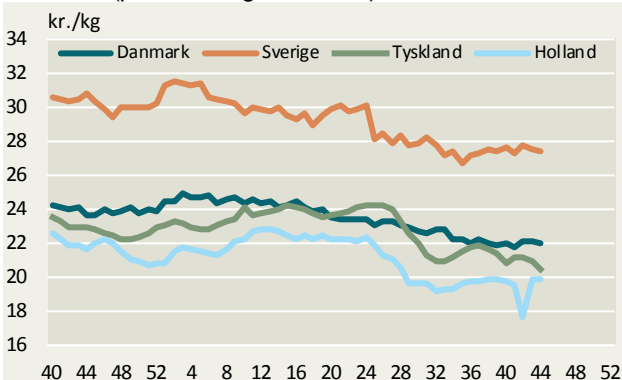


Kvier R3, EU

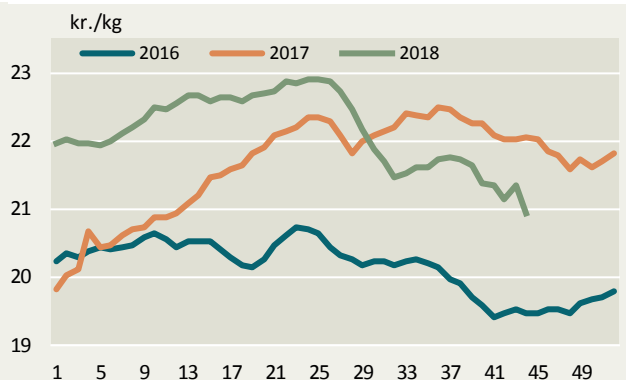


Kilde: EU-Kommissionen samt Landbrug & Fødevarer. Ungtyre fra uge 40/2017 12-24 mdr.

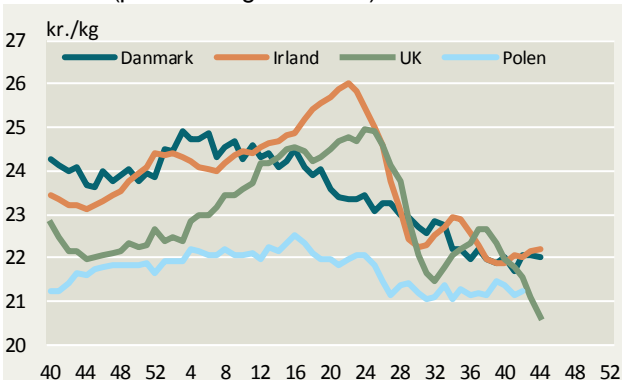
Køer O3 (priser fra uge 40/2017)



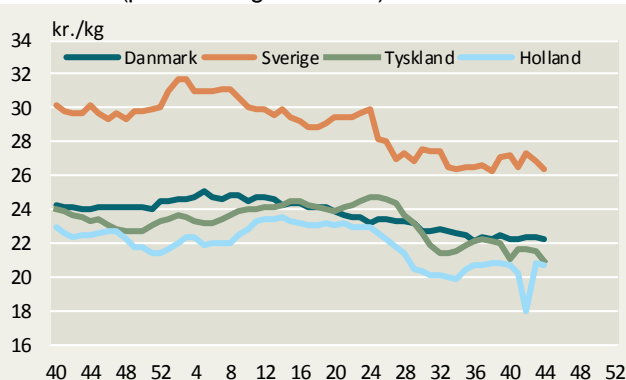
Køer O3, EU



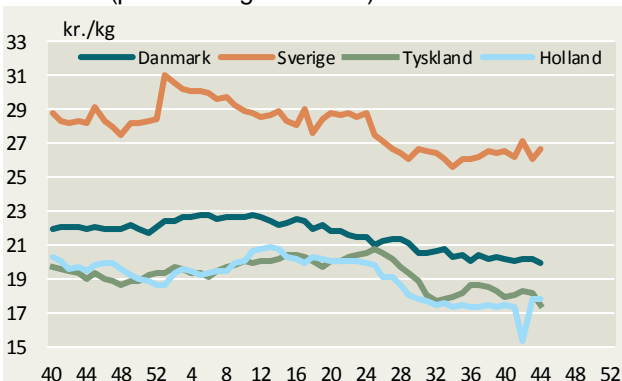
Køer O3 (priser fra uge 40/2017)



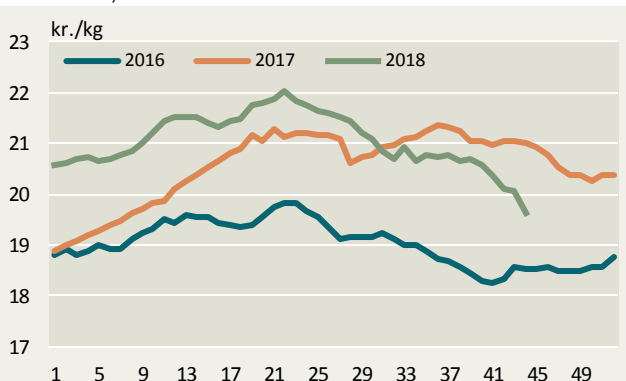
Køer O4 (priser fra uge 40/2017)



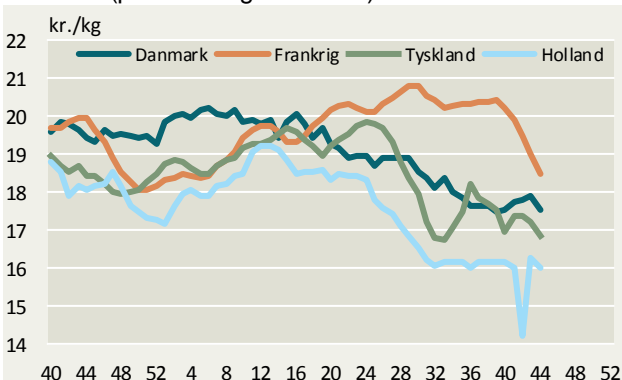
Køer P3 (priser fra uge 40/2017)



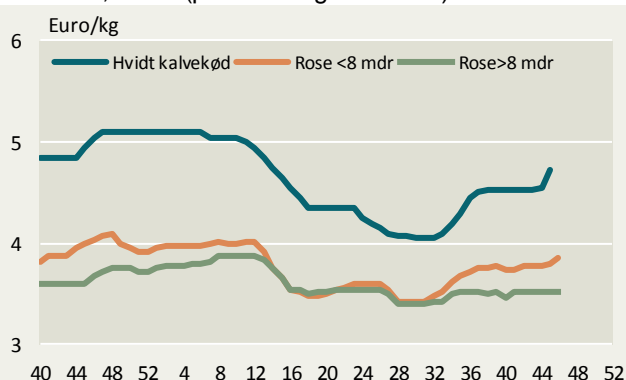
Køer P3, EU



Køer P2 (priser fra uge 40/2017)



Holland, kalve (priser fra uge 40/2017)

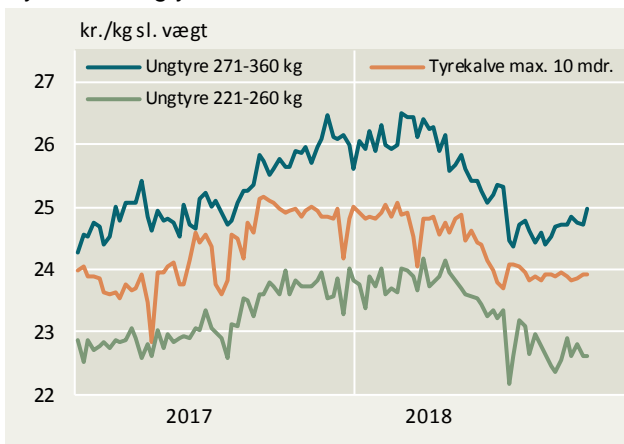


Kilde: EU-Kommissionen, DeKalverhouder samt Landbrug & Fødevarer

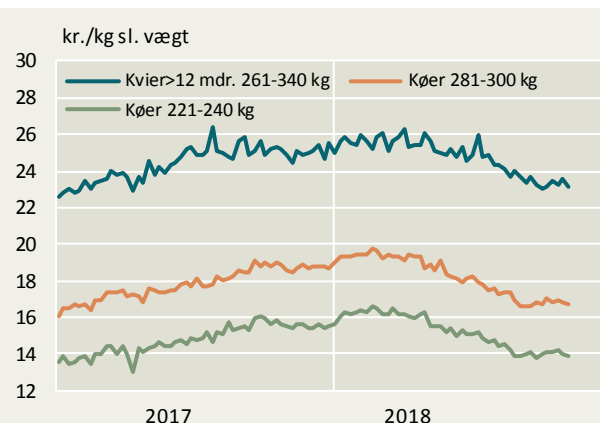
NB! Kvægpriser for Sverige i uge 28 2017 er beregnet som et gns. af ugen før og efter.

Konstaterede afregningspriser – detaljeret

Tyrekalve/ungtyre



Kvier/køer



Konstaterede afregningspriser, øre pr. kilo slaget vægt

Uge 45/2018	U-	R+	R-	O+	O-	P+	P-	Gns. pris	Ændring i prisen 2018/2017	antal dyr	Tendens denne uge
	øre pr. kg.								pct.	stk.	øre/kg
Tyrekalve & tyre u.2 år:	2564	2541	2464	2422	2381	2206	-	2362	-3,9	3.830	
0-10 mdr.	2540	2547	2547	2527	2453	2299	-	2393	-4,2	1.928	
> 10 mdr.	2570	2539	2427	2364	2265	2102	-	2337	-3,8	1.902	
- 181-210 kg	-	-	-	2295	2261	2104	-	2090	-7,7	289	
- 221-260 kg	2492	-	2450	2405	2293	2146	-	2261	-4,7	526	
- 271-360 kg	2637	2569	2442	2346	2232	2136	-	2496	-2,9	597	
Alle kvier & kviekalve:	2585	2472	2381	2309	2122	1907	1301	2213	-5,0	1.465	
>12 mdr - 261-340 kg	2603	2517	2375	2326	2217	1974	-	2313	-5,5	573	
Alle stude:	-	-	-	-	2729	2263	-	2416	-12,9	69	
Alle køer:	2187	2167	2093	2079	2041	1902	1363	1842	-7,6	3.948	
Unge køer:	-	-	-	2271	2144	1926	1390	1831	-8,7	776	
- 261-340 kg	-	-	-	-	2148	1914	-	1903	-9,3	328	
Ældre køer:	2203	2142	2078	2059	2026	1896	1355	1844	-7,3	3.172	
- 0-180 kg	-	-	-	-	-	-	1209	1246	-9,0	125	
- 221-240 kg	-	-	-	-	-	1503	1317	1393	-9,6	162	
- 281-300 kg	-	-	-	1789	1821	1800	1506	1676	-9,3	297	
- 341-360 kg	-	-	2092	-	2019	1974	-	1998	-8,0	297	
Vejet pris og antal dyr								2084	-6,0	9.374	

Konstaterede afregningspriser efter EUROP-klassificeringen ab producent ekskl. efterbetaling (gns. 91 øre/kg i oktoberår 16/17)



Landbrug & Fødevarer

Axeltorv 3
1609 København V

T +45 3339 4000
F +45 3339 4141

E info@lf.dk
W www.lf.dk

Yderligere kontakt

Louise Juul Toft

3339 4376 lojt@lf.dk