

21-11-2018

Axelborg, Axeltorv 3
1609 København V

T +45 3339 4000 E info@lf.dk
F +45 3339 4141 W www.lf.dk

Danmark

Slagtning = 10.100 stk. Der ventes i denne uge ikke de store ændringer i **slagtingerne**. På virksomheder med klassificering kunne der blive slagtet ca. 10.100 dyr.

Notering = fald Afregningspriserne ventes at falde i denne uge. Danish Crown melder om et fald i **noteringen** på kreaturer og ungtyre på hhv. 20 og 30 øre/kg.

Grundet årstiden fylder oksekød ikke meget i handlen på **hjemmemarkedet**, som tilmed er præget af et stort udbud. Til sammen besværliggør det afsætningen.

Eksporerten = uforandret Ved **eksporten** til Sydeuropa er de dyrere udskæringer under pres pga. et større udbud samt en øget import fra andre eksportlande.

Danske priser, øre pr. kilo

	Ungtyre 12-24 mdr.		Kalve 8-12 mdr.		Kvier	Køer
	R3	O3	O2	O3	O3	O3
2018 – uge 46	2.666	2.447	2.570	2.583	2.377	2.164
	Pct.					
- I pct. af ugen før	99,9	100,5	99,6	99,2	100,5	98,9
- I pct. af samme uge sidste år	95,2	94,9	95,1	94,3	91,5	90,3

Anm.: Et udsnit af EU-priser indberettet til Kommissionen. Priserne er an slagteri, og indbefatter efterbetaling for det seneste regnskabsår.

Slagtninger af kreaturer på de eksportautoriserede slagterier (klassificerede kroppe)

Uge	Slutdato	Tyrekalve og ungtyre	Tyre over 2 år	Stude	Kviekalve og kvier	Køer	I alt	Heraf fra markeder
							stk.	
46-18	18.11.18	4.168	108	177	1.713	3.786	9.952	212
46-17	19.11.17	4.222	84	90	1.305	4.179	9.880	243
1-46	18.11.18	190.472	2.384	4.086	63.063	158.173	418.178	7.530
1-46	19.11.17	189.186	2.412	3.591	55.467	147.789	398.445	8.050
Ændr. pct.		0,7	-1,2	13,8	13,7	7,0	5,0	-6,5

Indhold

DANMARK	2
<i>Fortsat stigning i eksport af levende kvæg siden 2017</i>	2
UGENTLIGE KVÆGPRISER AN SLAGTERI.....	3
KONSTATEREDE AFREGNINGSPRISER – DETALJERET	6

Danmark

Fortsat stigning i eksport af levende kvæg siden 2017

Siden sidste måneds opgørelse af eksporten over levende kvæg, er eksporten steget yderligere sammenlignet med samme periode sidste år. Konkret er eksporten af levende kvæg nemlig steget fra 7,4 til 10,6 pct. Fremgangen skyldes det høje eksportniveau i oktober måned 2018, hvor der i alt blev eksporteret 6.871 levende kvæg, hvilket svarer til ca. 42 pct. flere dyr i forhold til måneden sidste år.

For hele året var det kun månederne i første kvartal, hvor niveauet for eksporten lå under det for 2017, hvilket tegner et billede af, at 2018 er et bedre år for eksporten.

Månedlig eksport af levende kvæg, stk.

	2017				2018 ¹			
	Stambogsførte dyr ²	Spædkalve ³	Øvrigt kvæg	I alt	Stambogsførte dyr ²	Spædkalve ³	Øvrigt kvæg	I alt
Januar	2.076	2.675	180	4.931	1.866	2.584	251	4.701
Februar	1.503	2.402	211	4.116	1.378	2.291	269	3.938
Marts	2.363	2.726	257	5.346	1.799	2.822	157	4.778
April	2.148	2.164	297	4.609	1.493	2.648	569	4.710
Maj	1.532	1.858	149	3.539	3.192	3.337	752	7.281
Juni	2.563	3.034	246	5.843	3.031	2.601	252	5.884
Juli	4.541	2.169	234	6.944	3.978	2.659	374	7.011
August	2.023	3.324	197	5.544	1.989	3.755	199	5.943
September	2.995	2.441	350	5.786	2.650	2.755	451	5.856
Oktober	2.196	2.242	394	4.832	3.811	2.658	402	6.871
November	3.092	2.891	477	6.460				
December	2.391	2.153	358	4.902				
I alt	29.423	30.079	3.350	62.852	25.187	28.110	3.676	56.973

Kilde: Seges og Landbrug & Fødevarer

¹ Foreløbige tal

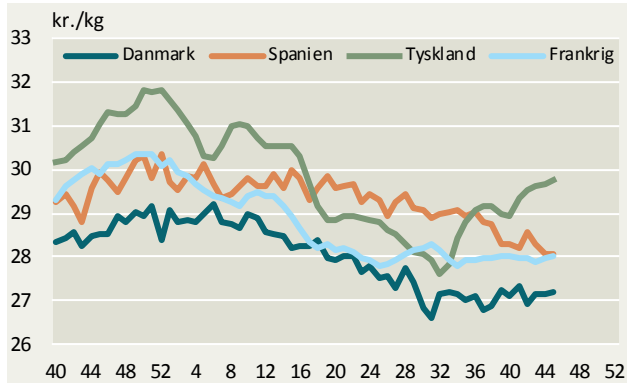
² Kvæg, som er stambogsførte

³ Maks. 2 måneder

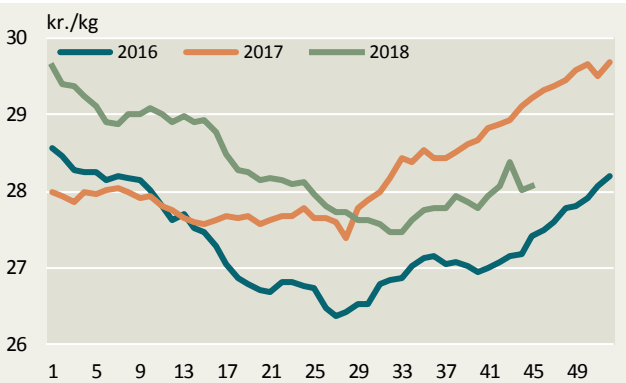
For yderligere information se [her](#).

Ugentlige kvægpriser an slagteri

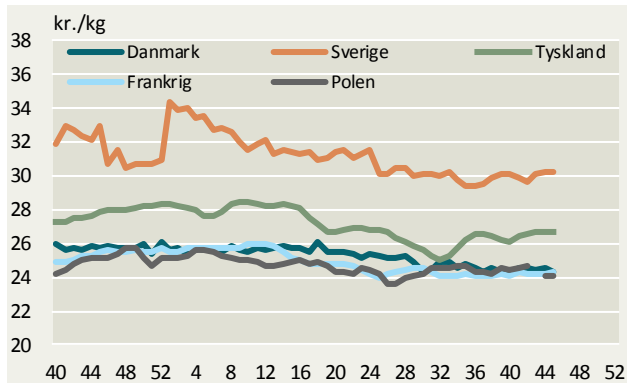
Ungtyre R3 (priser fra uge 40/2017)



Ungtyre R3, EU



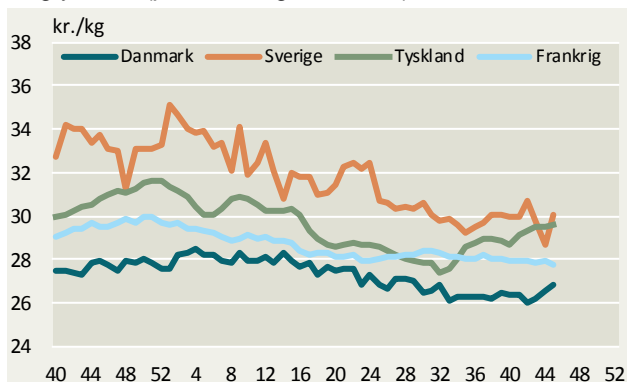
Ungtyre O3 (priser fra uge 40/2017)



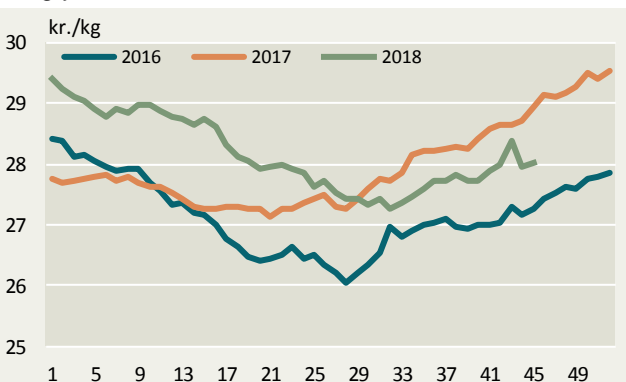
Ungtyre O3, EU



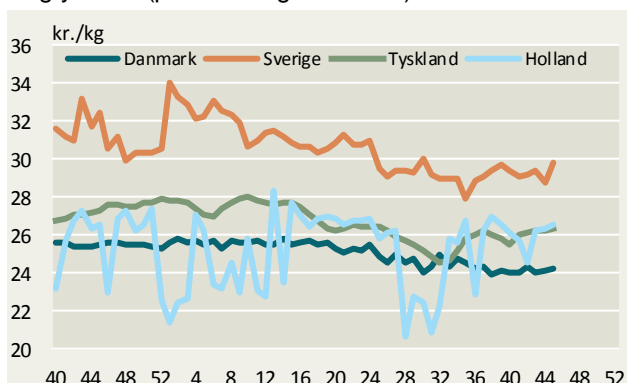
Ungtyre R2 (priser fra uge 40/2017)



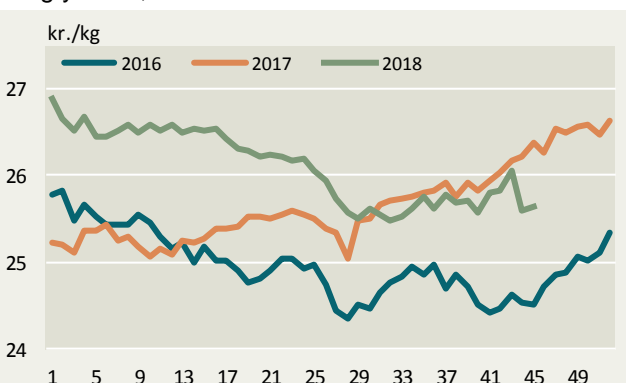
Ungtyre R2, EU



Ungtyre O2 (priser fra uge 40/2017)



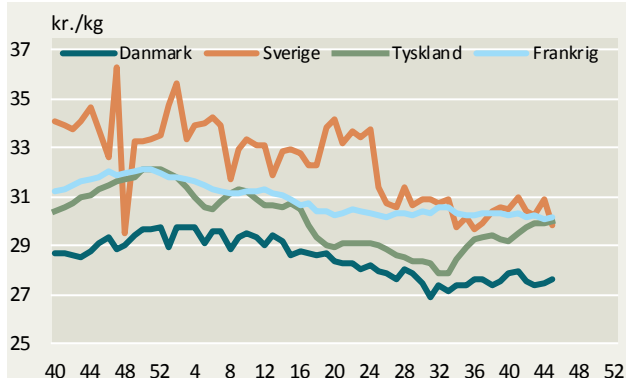
Ungtyre O2, EU



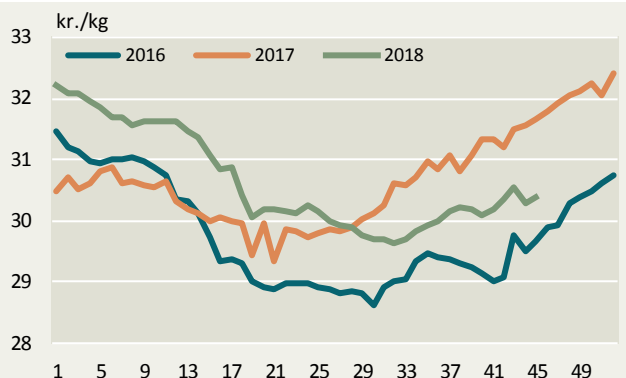
Kilde: EU-Kommissionen samt Landbrug & Fødevarer. Ungtyre fra uge 40/2017 12-24 mdr.



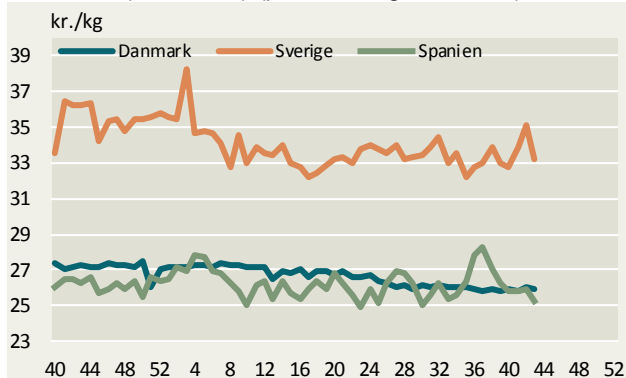
Ungtyre U2 (priser fra uge 40/2017)



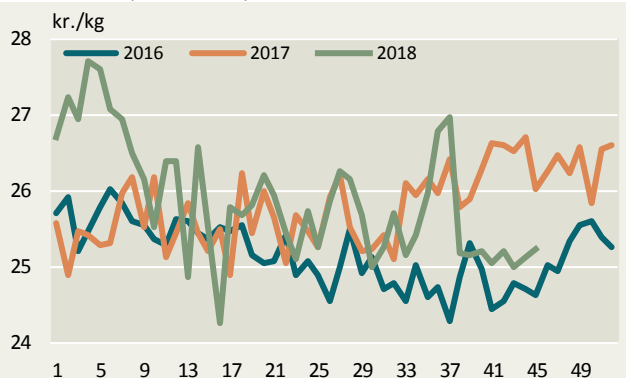
Ungtyre U2, EU



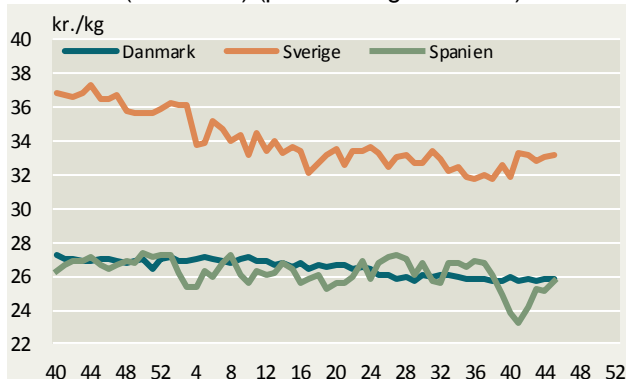
Kalve O3 (8-12 mdr.) (priser fra uge 40/2017)



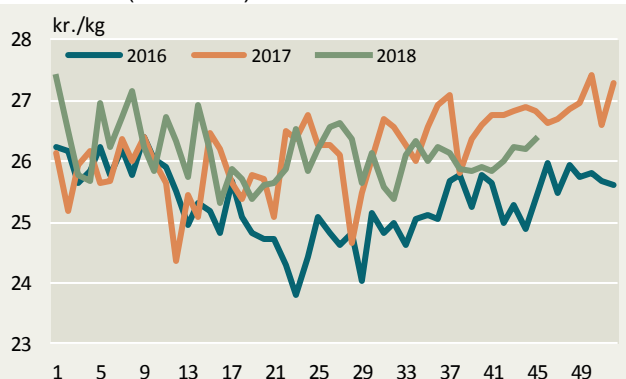
Kalve O3 (8-12 mdr.) EU



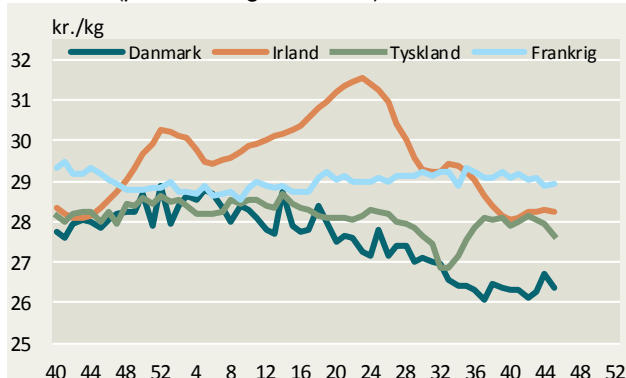
Kalve O2 (8-12 mdr.) (priser fra uge 40/2017)



Kalve O2 (8-12 mdr.) EU



Kvier R3 (priser fra uge 40/2017)

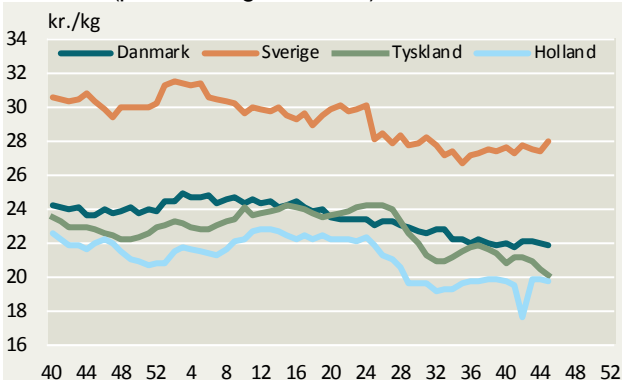


Kvier R3, EU

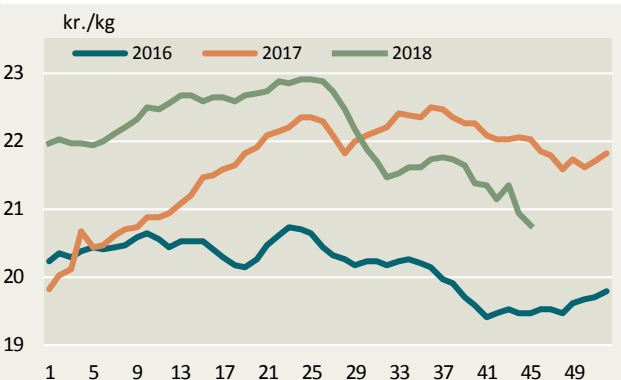


Kilde: EU-Kommissionen samt Landbrug & Fødevarer. Ungtyre fra uge 40/2017 12-24 mdr.

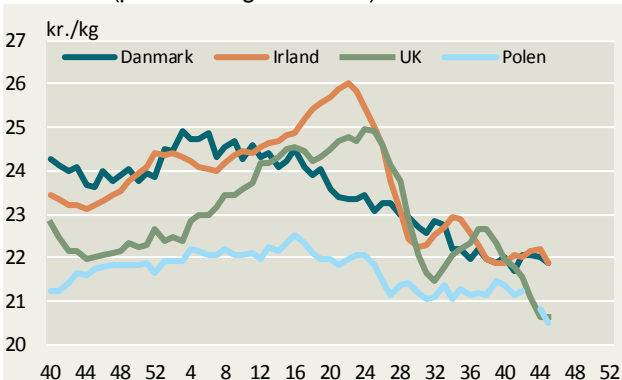
Køer O3 (priser fra uge 40/2017)



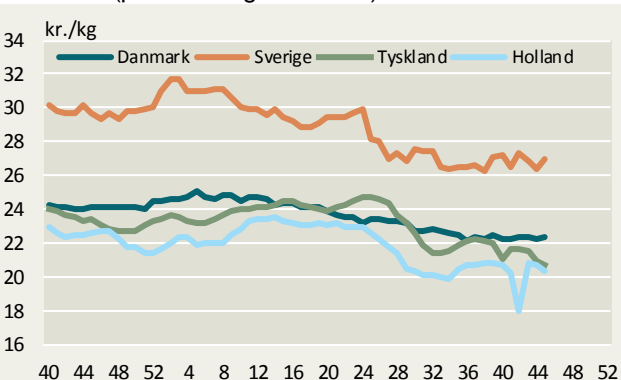
Køer O3, EU



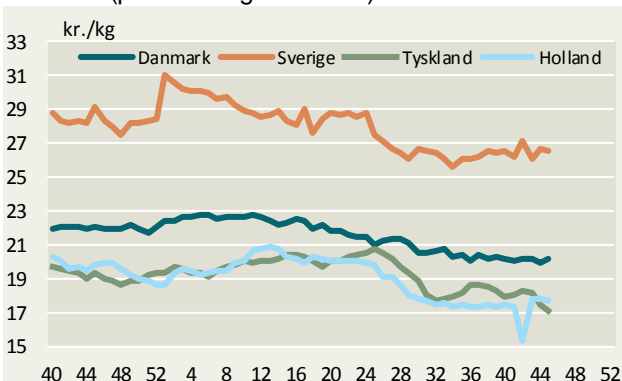
Køer O3 (priser fra uge 40/2017)



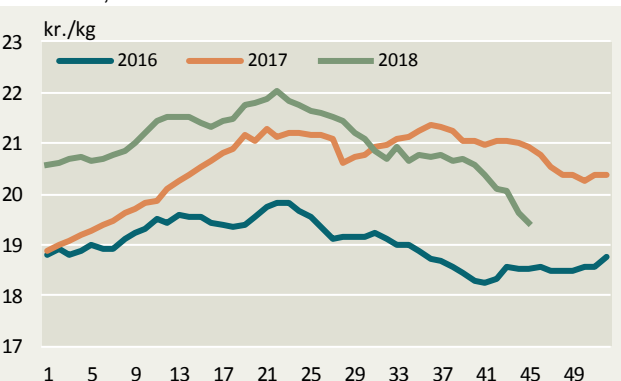
Køer O4 (priser fra uge 40/2017)



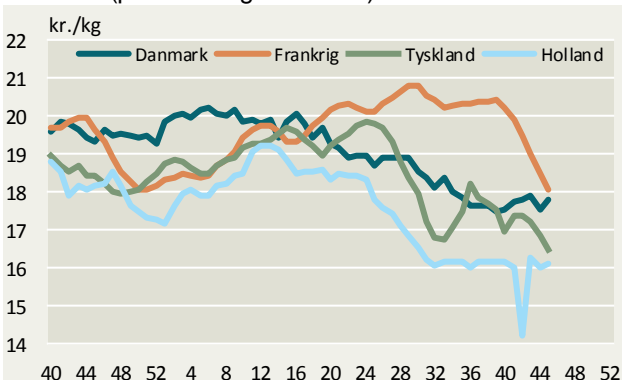
Køer P3 (priser fra uge 40/2017)



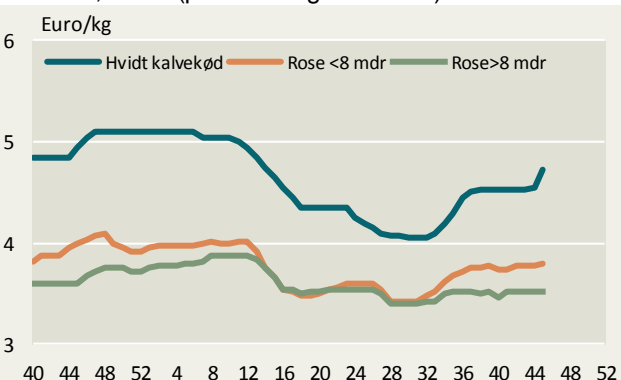
Køer P3, EU



Køer P2 (priser fra uge 40/2017)



Holland, kalve (priser fra uge 40/2017)

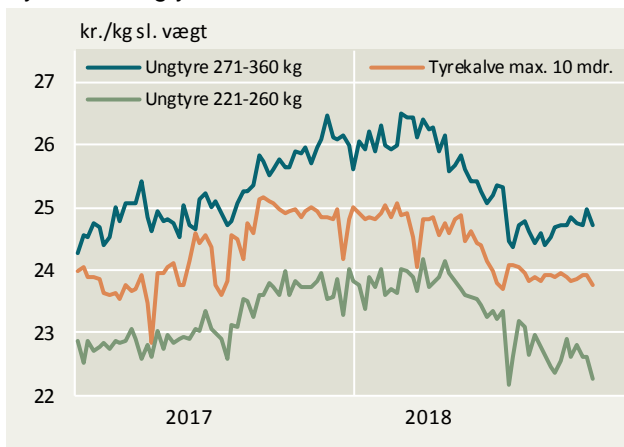


Kilde: EU-Kommissionen, DeKalverhouder samt Landbrug & Fødevarer

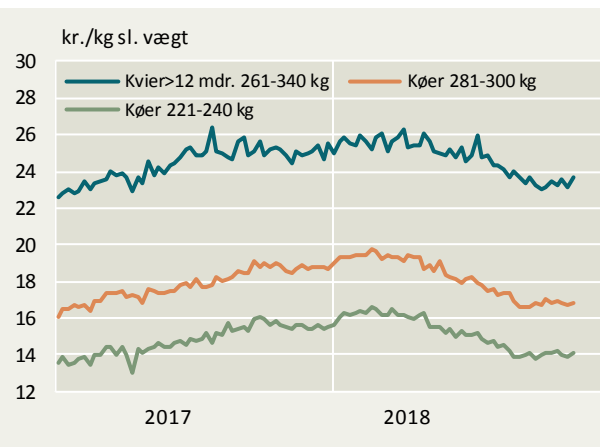
NB! Kvægpriser for Sverige i uge 28 2017 er beregnet som et gns. af ugen før og efter.

Konstaterede afregningspriser – detaljeret

Tyrekalve/ungtyre



Kvier/køer



Konstaterede afregningspriser, øre pr. kilo slaget vægt

Uge 46/2018	U-	R+	R-	O+	O-	P+	P-	Gns. pris	Ændring i prisen 2018/2017	antal dyr	Tendens denne uge
øre pr. kg.								pct.	stk.	øre/kg	
Tyrekalve & tyre u.2 år:	2549	2530	2453	2412	2368	2216	1378	2333	-5,2	4.000	↓
0-10 mdr.	2551	2565	2522	2514	2452	2284	-	2375	-4,7	1.946	
> 10 mdr.	2548	2518	2408	2373	2265	2146	1326	2301	-5,7	2.054	
- 181-210 kg	-	-	-	-	2286	2178	-	2149	-4,3	320	
- 221-260 kg	-	2407	2427	2417	2266	2140	-	2228	-6,5	712	
- 271-360 kg	2583	2546	2420	2389	2233	2159	-	2471	-4,9	496	
Alle kvier & kviekalve:	2593	2573	2402	2365	2142	1895	1288	2224	-6,8	1.587	
>12 mdr - 261-340 kg	2667	2685	2440	2397	2175	1961	-	2372	-5,6	542	
Alle stude:	-	-	2662	2528	2467	1953	-	2377	-9,9	154	
Alle køer:	2259	2180	2140	2043	2024	1874	1359	1826	-9,6	3.469	
Unge køer:	-	-	-	2196	2125	1904	1394	1803	-11,6	681	
- 261-340 kg	-	-	-	-	2110	1916	1517	1888	-11,4	281	
Ældre køer:	2252	2173	2117	2027	2007	1867	1347	1830	-9,3	2.788	
- 0-180 kg	-	-	-	-	-	-	1195	1215	-12,7	112	
- 221-240 kg	-	-	-	-	1519	1507	1340	1405	-9,8	178	
- 281-300 kg	-	-	-	1812	1855	1777	1476	1682	-9,8	292	
- 341-360 kg	-	-	-	2060	2021	1979	-	1999	-8,0	289	
Vejet pris og antal dyr								2090	-6,5	9.288	

Konstaterede afregningspriser efter EUROP-klassificeringen af producent ekskl. efterbetaling (gns. 91 øre/kg i oktoberår 16/17)



Landbrug & Fødevarer

Axeltorv 3
1609 København V

T +45 3339 4000
F +45 3339 4141

E info@lf.dk
W www.lf.dk

Yderligere kontakt

Louise Juul Toft

3339 4376 lojt@lf.dk