

05-12-2018

Axelborg, Axeltorv 3
1609 København V

T +45 3339 4000 E info@lf.dk
F +45 3339 4141 W www.lf.dk

Danmark

Slagtning = 10.000 stk. Der ventes i denne uge ikke de store ændringer i antallet af **slagtninger**. På virksomheder med klassificering kan der blive slagtet ca. 10.000 dyr.

Notering = uændret Slagteriernes **noteringer** for slagtekvæg ventes ikke ændret i denne uge.

Handlen på **hjemmemarkedet** er præget af højtidsens retter, hvor andre kødtyper fylder indkøbskurvene. Dog er der samtidig interesse for lidt dyrere udskæringer op til nytårshandlen, der venter rundt om hjørnet.

Eksporten = uændret **Eksporten** til Sydeuropa meldes rolig og uforandret.

Danske priser, øre pr. kilo

	Ungtyre 12-24 mdr.		Kalve 8-12 mdr.		Kvier	Køer
	R3	O3	O2	O3	O3	O3
2018 – uge 48.	2.634	2.404	2.548	2.561	2.381	2.170
	Pct.					
- I pct. af ugen før	100,5	99,4	101,1	99,4	98,3	99,9
- I pct. af samme uge sidste år	93,1	93,5	94,9	94,1	92,3	90,9

Anm.: Et udsnit af EU-priser indberettet til Kommissionen. Priserne er an slagteri, og indbefatter efterbetaling for det seneste regnskabsår.

Slagtninger af kreaturer på de eksportautoriserede slagterier (klassificerede kroppe)

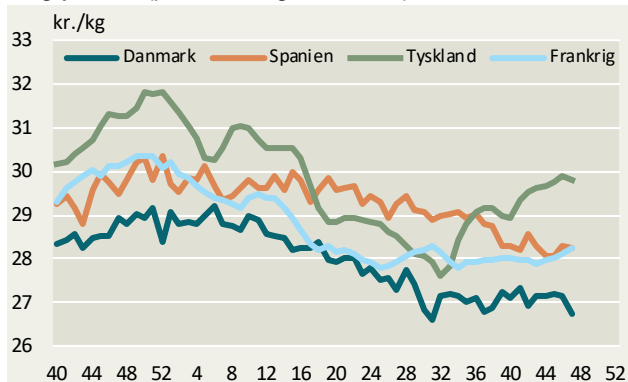
Uge	Slutdato	Tyrekalve og ungtyre	Tyre over 2 år	Stude	Kviekalve og kvier	Køer	I alt	Heraf fra markeder
stk.								
48-18	02.12.18	4.068	87	112	1.688	4.077	10.032	188
48-17	03.12.17	4.074	70	102	1.484	3.890	9.620	206
1-48	02.12.18	198.793	2.555	4.320	66.325	166.096	438.089	7.894
1-48	03.12.17	197.230	2.603	3.770	58.380	155.709	417.692	8.459
Ændr.	pct.	0,8	-1,8	14,6	13,6	6,7	4,9	-6,7

Indhold

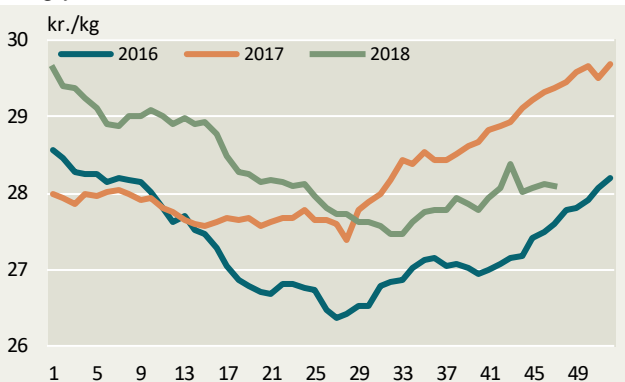
UGENTLIGE KVÆGPRISER AN SLAGTERI.....	3
KONSTATEREDE AFREGNINGSPRISER – DETALJERET	6

Ugentlige kvægpriser an slagteri

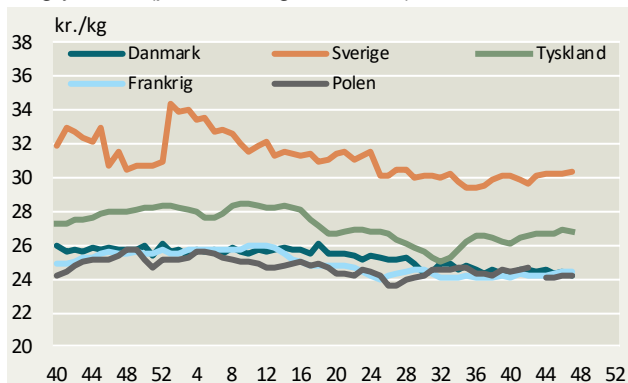
Ungtyre R3 (priser fra uge 40/2017)



Ungtyre R3, EU



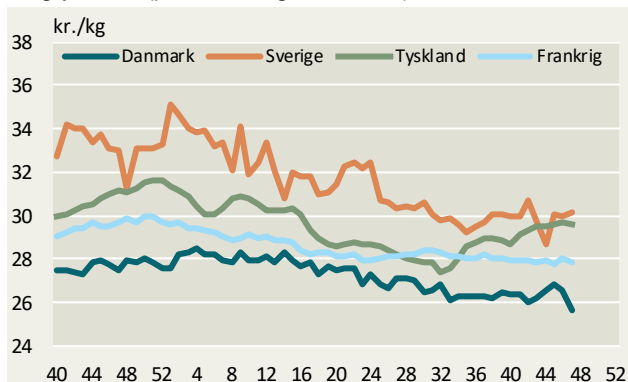
Ungtyre O3 (priser fra uge 40/2017)



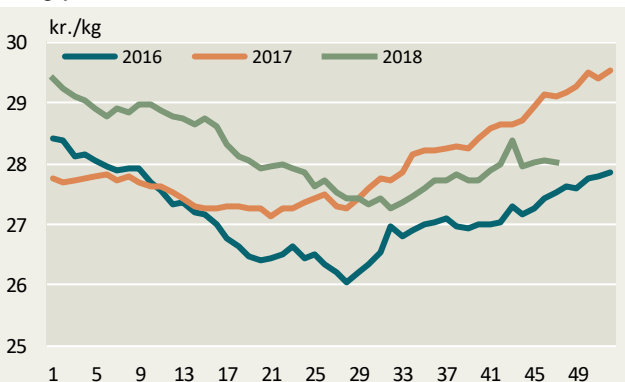
Ungtyre O3, EU



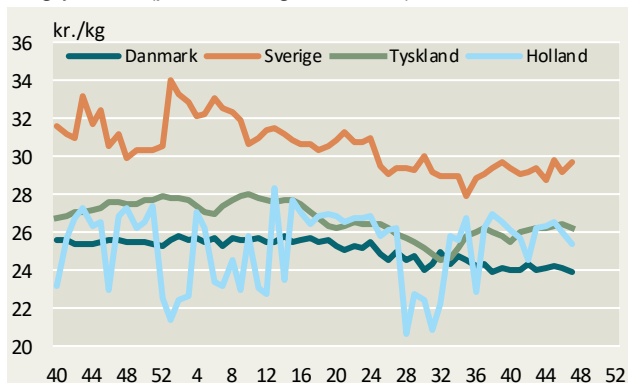
Ungtyre R2 (priser fra uge 40/2017)



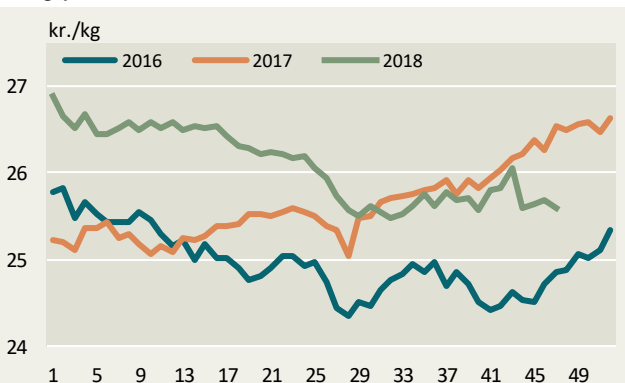
Ungtyre R2, EU



Ungtyre O2 (priser fra uge 40/2017)

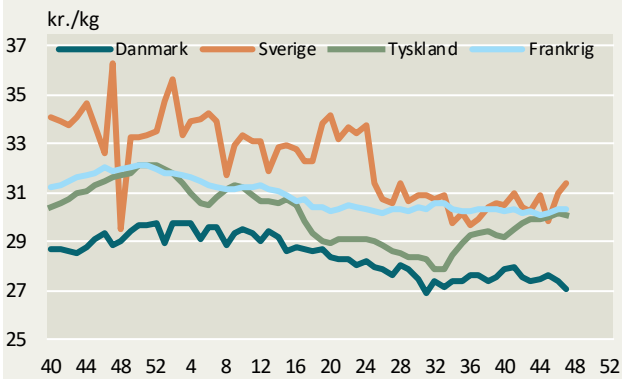


Ungtyre O2, EU

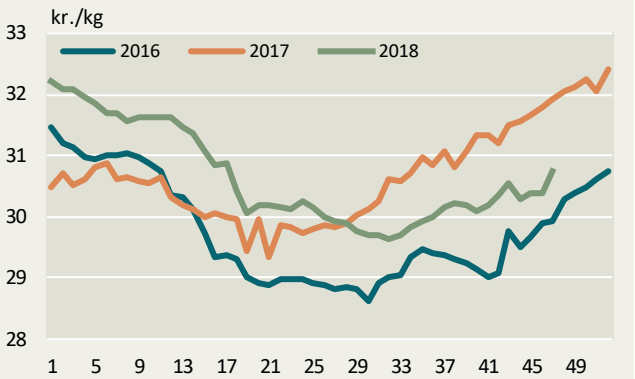


Kilde: EU-Kommissionen samt Landbrug & Fødevarer. Ungtyre fra uge 40/2017 12-24 mdr.

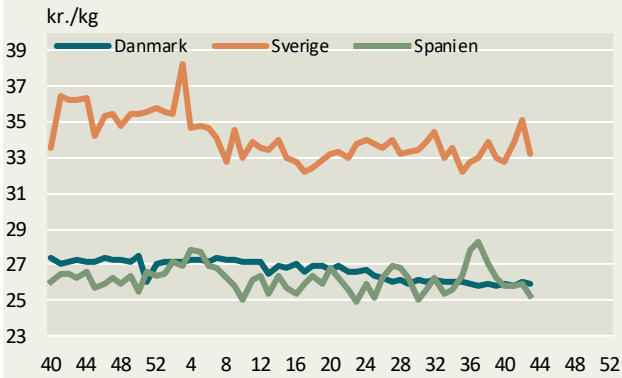
Ungtyre U2 (priser fra uge 40/2017)



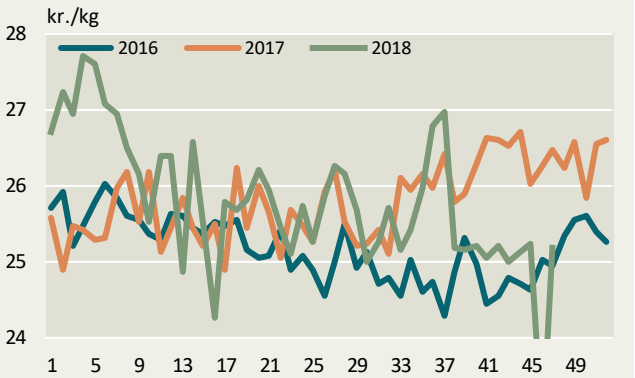
Ungtyre U2, EU



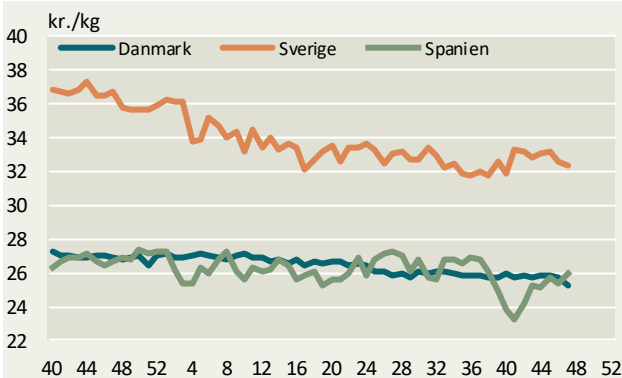
Kalve O3 (8-12 mdr.) (priser fra uge 40/2017)



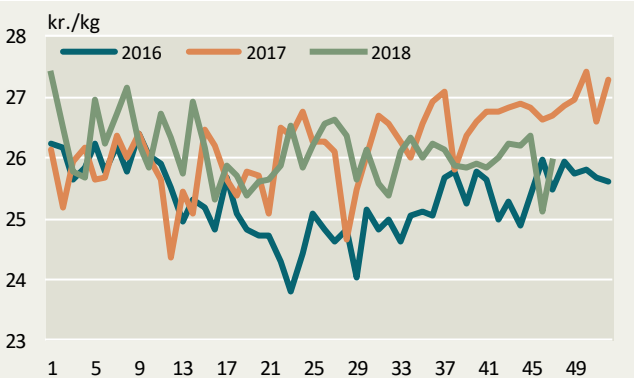
Kalve O3 (8-12 mdr.) EU



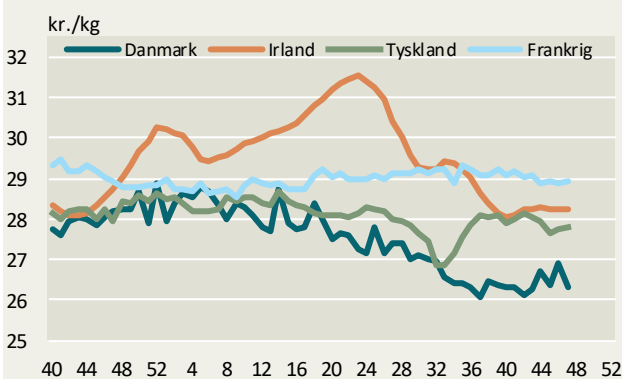
Kalve O2 (8-12 mdr.) (priser fra uge 40/2017)



Kalve O2 (8-12 mdr.) EU



Kvier R3 (priser fra uge 40/2017)

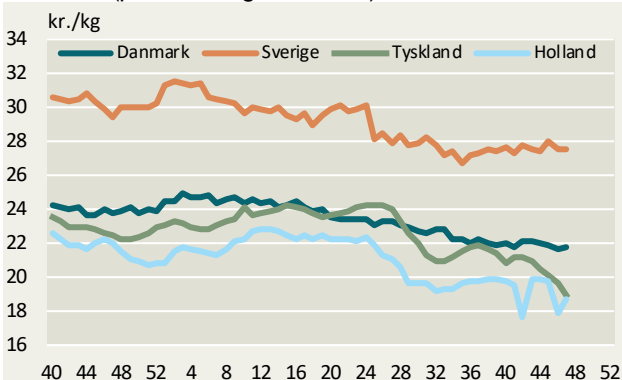


Kvier R3, EU

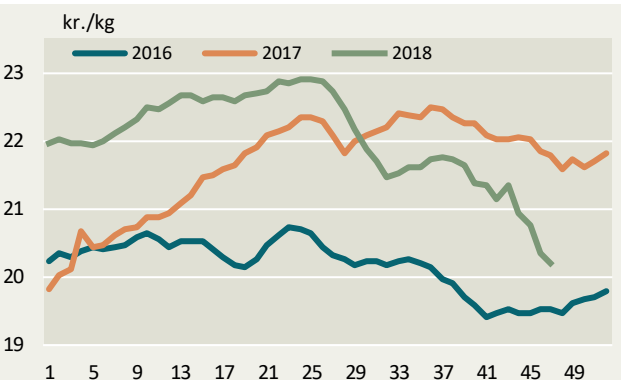


Kilde: EU-Kommissionen samt Landbrug & Fødevarer. Ungtyre fra uge 40/2017 12-24 mdr.

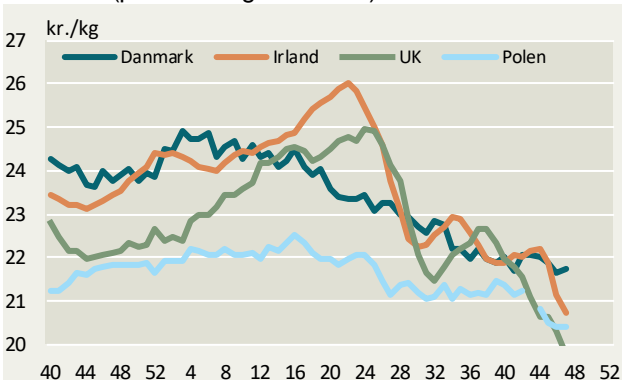
Køer O3 (priser fra uge 40/2017)



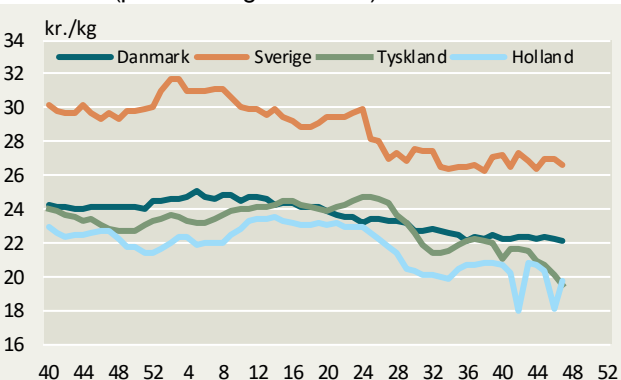
Køer O3, EU



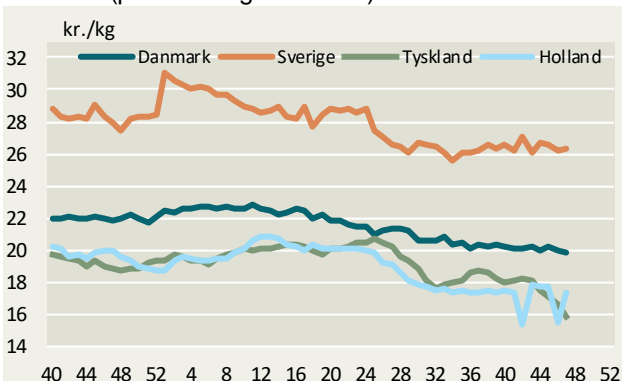
Køer O3 (priser fra uge 40/2017)



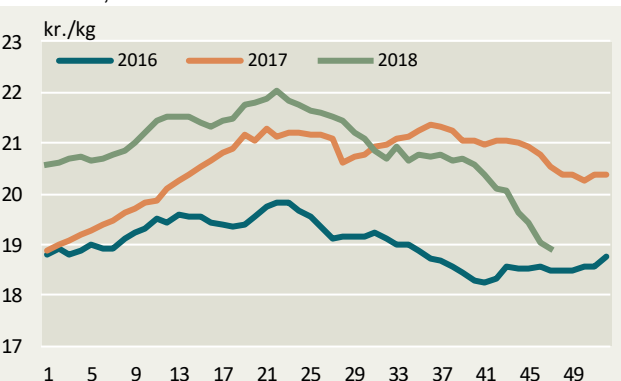
Køer O4 (priser fra uge 40/2017)



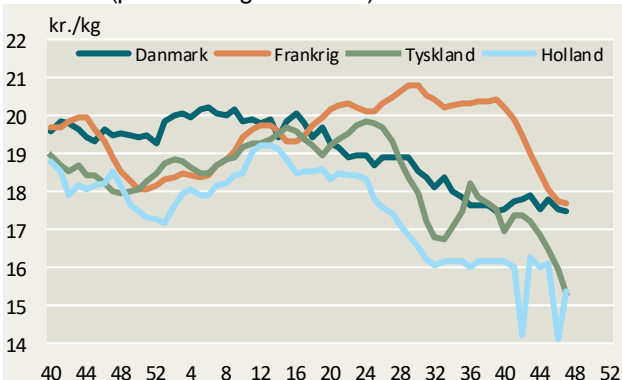
Køer P3 (priser fra uge 40/2017)



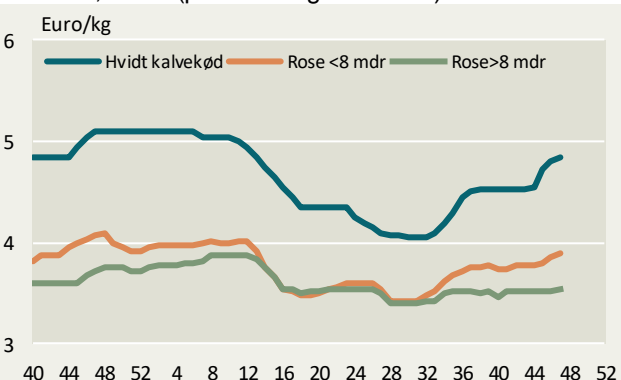
Køer P3, EU



Køer P2 (priser fra uge 40/2017)



Holland, kalve (priser fra uge 40/2017)

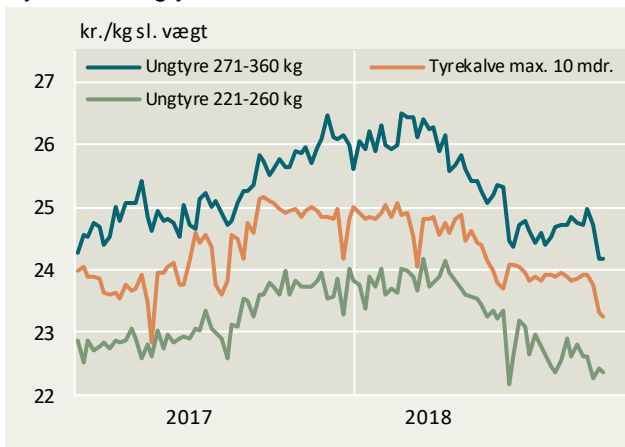


Kilde: EU-Kommissionen, DeKalverhouder samt Landbrug & Fødevarer

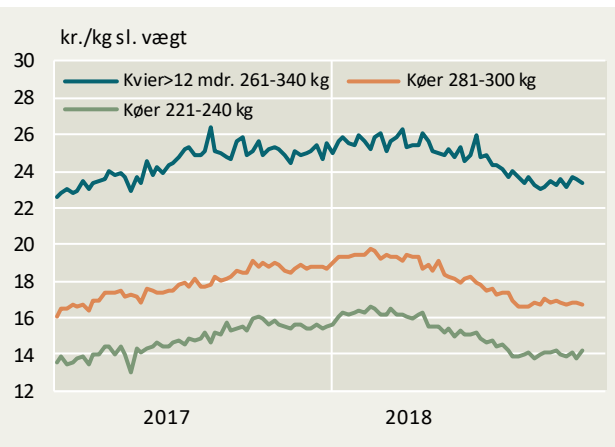
NB! Kvægpriser for Sverige i uge 28 2017 er beregnet som et gns. af ugen før og efter.

Konstaterede afregningspriser – detaljeret

Tyrekalve/ungtyre



Kvier/køer



Konstaterede afregningspriser, øre pr. kilo slaget vægt

Uge 48/2018	U-	R+	R-	O+	O-	P+	P-	Gns. pris	Ændring i prisen 2018/2017	antal dyr	Tendens denne uge
								pct.		stk.	
								— øre/kg —			
Tyrekalve & tyre u.2 år:	2554	2503	2414	2378	2337	2197	1427	2303	-6,7	3.931	
0-10 mdr.	2511	2519	2513	2499	2418	2252	-	2326	-6,3	1.950	
> 10 mdr.	2562	2498	2366	2319	2251	2129	1389	2286	-7,0	1.981	
- 181-210 kg	-	-	-	-	2281	2110	-	2110	-6,9	303	
- 221-260 kg	-	-	2411	2404	2270	2155	-	2237	-4,9	640	
- 271-360 kg	2610	2570	2369	2283	2198	2121	-	2419	-8,6	572	
Alle kvier & kviekalve:	2553	2526	2410	2334	2159	1908	1384	2217	-5,9	1.531	
>12 mdr - 261-340 kg	2627	2610	2460	2374	2233	1984	-	2336	-6,5	545	
Alle stude:	-	-	-	2299	2229	2375	-	2306	-1,7	94	
Alle køer:	2218	2180	2111	2064	2013	1875	1333	1823	-9,6	3.782	
Unge køer:	-	-	2217	2214	2116	1873	1355	1825	-11,5	725	
- 261-340 kg	-	-	-	-	2113	1889	-	1909	-11,3	316	
Ældre køer:	2201	2149	2094	2043	1996	1875	1327	1822	-9,2	3.057	
- 0-180 kg	-	-	-	-	-	-	1150	1176	-18,0	139	
- 221-240 kg	-	-	-	-	1474	1503	1340	1420	-7,9	176	
- 281-300 kg	-	-	-	-	1786	1780	1476	1674	-10,2	305	
- 341-360 kg	-	-	-	1988	2002	1952	-	1974	-9,7	300	
Vejet pris og antal dyr								2061	-7,9	9.395	

Konstaterede afregningspriser efter EUROP-klassificeringen ab producent ekskl. efterbetaling (gns. 91 øre/kg i oktoberår 16/17)



Landbrug & Fødevarer

Axeltorv 3
1609 København V

T +45 3339 4000
F +45 3339 4141

E info@lf.dk
W www.lf.dk

Yderligere kontakt

Louise Juul Toft

3339 4376 lojt@lf.dk