

12-12-2018

Axelborg, Axeltorv 3  
1609 København V

T +45 3339 4000 E info@lf.dk  
F +45 3339 4141 W www.lf.dk

## Danmark

*Slagtning = 10.100 stk.* Der ventes i denne uge ikke de store ændringer i antallet af **slagtninger**. På virksomheder med klassificering kan der blive slagtet ca. 10.100 dyr.

*Notering = uændret* Slagteriernes **noteringer** for slagtekvæg ventes ikke ændret i denne uge.

Handlen på **hjemmemarkedet** er fortsat præget af den kommende juletid, hvor andre kødkategorier fylder mere i handlen.

Dog er der interesse for lidt dyrere udskæringer op til nytårshandlen.

*Eksporten = uændret* **Eksporten** til Sydeuropa meldes rolig og uforandret.

### Danske priser, øre pr. kilo

	Ungtyre 12-24 mdr.		Kalve 8-12 mdr.		Kvier	Køer
	R3	O3	O2	O3	O3	O3
2018 – uge 49.....	2.664	2.407	2.524	2.548	2.420	2.163
	Pct.					
- I pct. af ugen før .....	101,1	100,1	99,1	99,5	101,6	99,7
- I pct. af samme uge sidste år	93,4	93,7	93,9	93,8	93,3	89,9

Anm.: Et udsnit af EU-priser indberettet til Kommissionen. Priserne er an slagteri, og indbefatter efterbetaling for det seneste regnskabsår.

### Slagtninger af kreaturer på de eksportautoriserede slagterier (klassificerede kroppe)

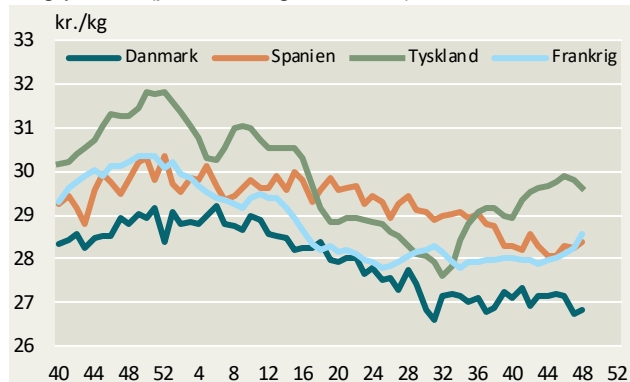
Uge	Slutdato	Tyrekalve og ungtyre	Tyre over 2 år	Stude	Kviekalve og kvier	Køer	I alt	Heraf fra markeder
stk.								
49-18	09.12.18	4.197	58	107	1.806	3.996	10.164	229
49-17	10.12.17	4.407	73	156	1.644	4.123	10.403	194
1-49	09.12.18	202.989	2.613	4.427	68.132	170.092	448.253	8.123
1-49	10.12.17	201.637	2.676	3.926	60.024	159.832	428.095	8.653
Ændr.	pct.	0,7	-2,4	12,8	13,5	6,4	4,7	-6,1

## Indhold

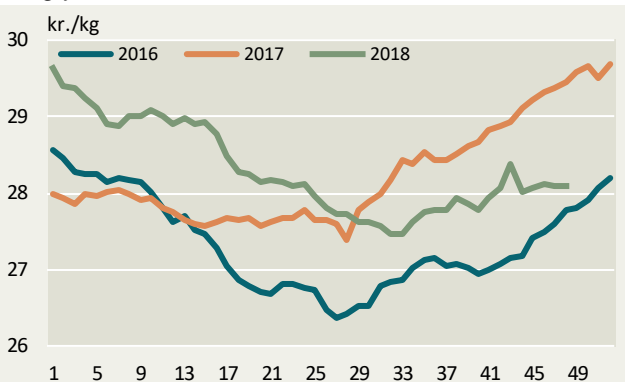
UGENTLIGE KVÆGPRISER AN SLAGTERI.....	3
KONSTATEREDE AFREGNINGSPRISER – DETALJERET .....	6

## Ugentlige kvægpriser an slagteri

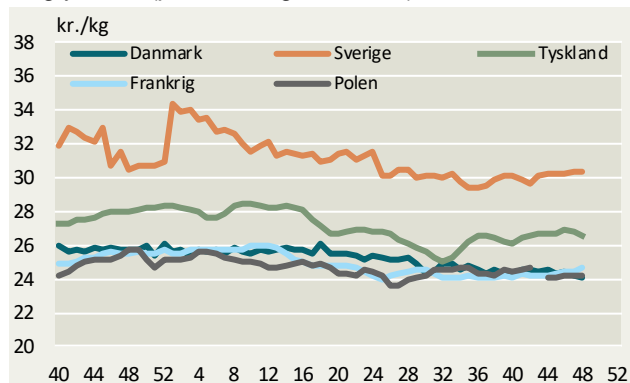
Ungtyre R3 (priser fra uge 40/2017)



Ungtyre R3, EU



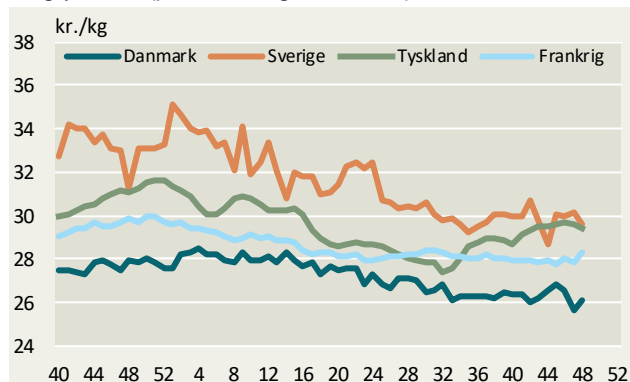
Ungtyre O3 (priser fra uge 40/2017)



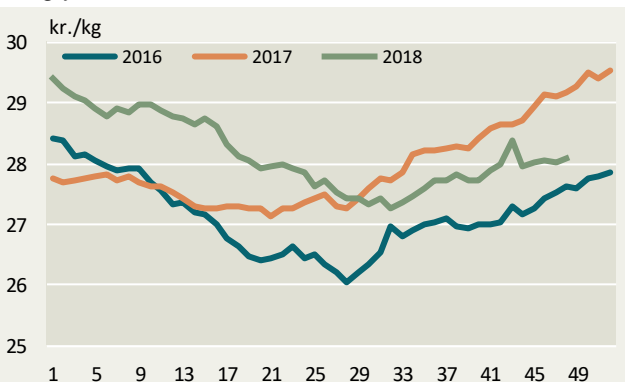
Ungtyre O3, EU



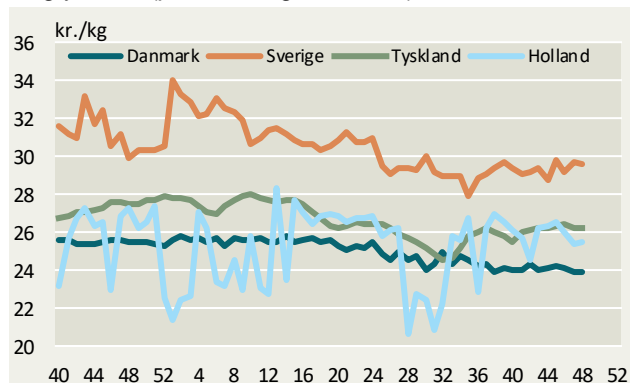
Ungtyre R2 (priser fra uge 40/2017)



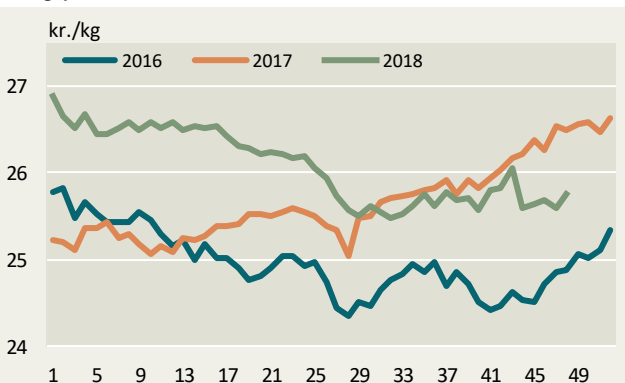
Ungtyre R2, EU



Ungtyre O2 (priser fra uge 40/2017)

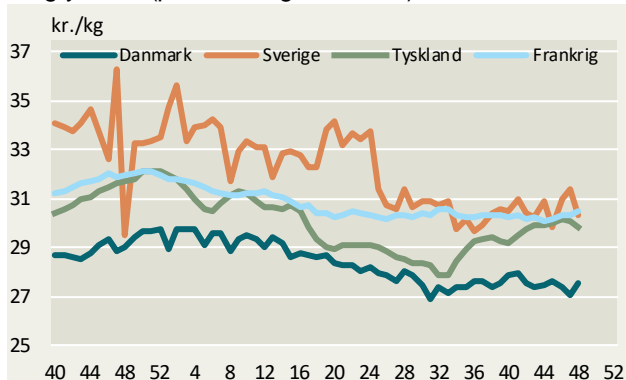


Ungtyre O2, EU



Kilde: EU-Kommissionen samt Landbrug & Fødevarer. Ungtyre fra uge 40/2017 12-24 mdr.

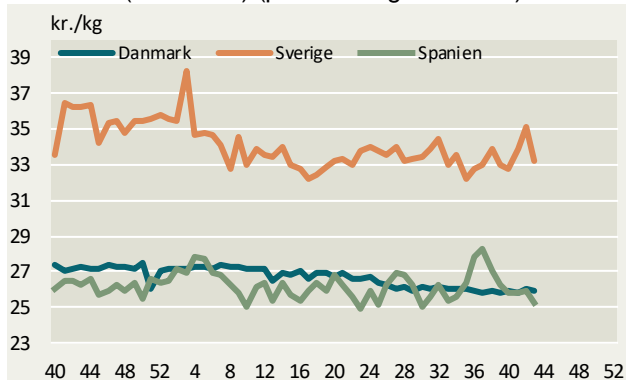
Ungtyre U2 (priser fra uge 40/2017)



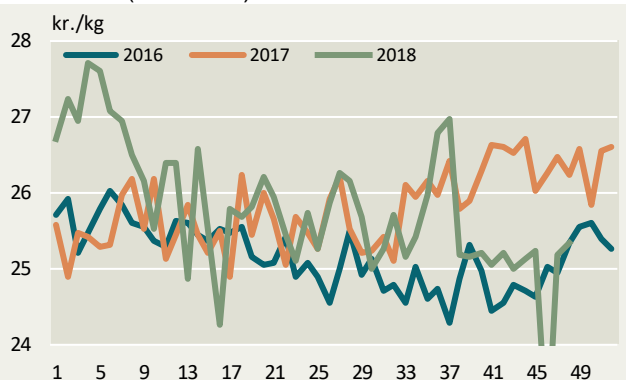
Ungtyre U2, EU



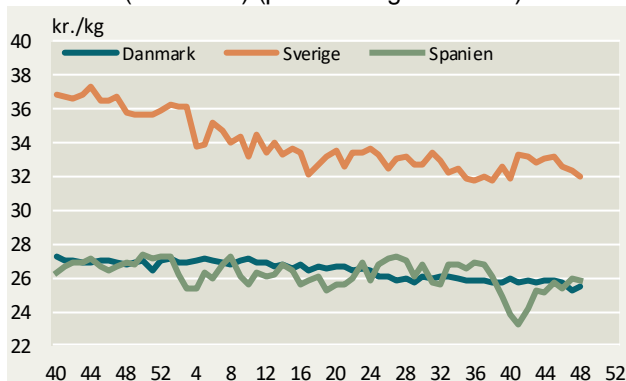
Kalve O3 (8-12 mdr.) (priser fra uge 40/2017)



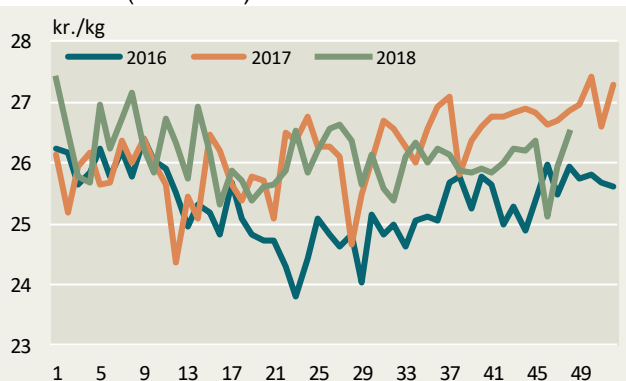
Kalve O3 (8-12 mdr.) EU



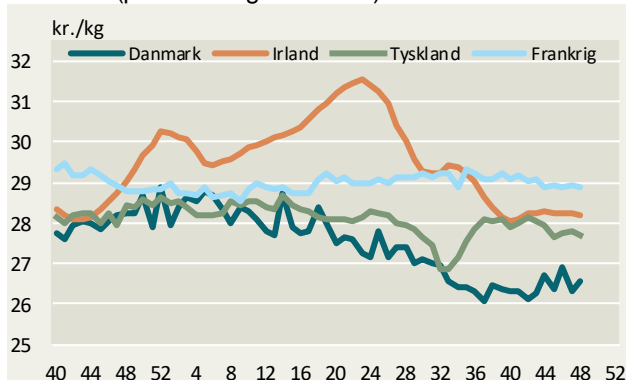
Kalve O2 (8-12 mdr.) (priser fra uge 40/2017)



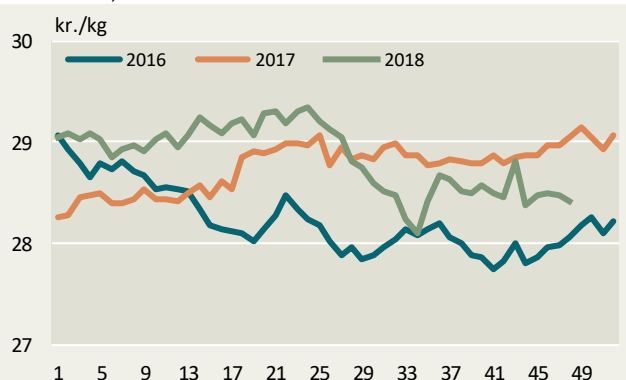
Kalve O2 (8-12 mdr.) EU



Kvier R3 (priser fra uge 40/2017)

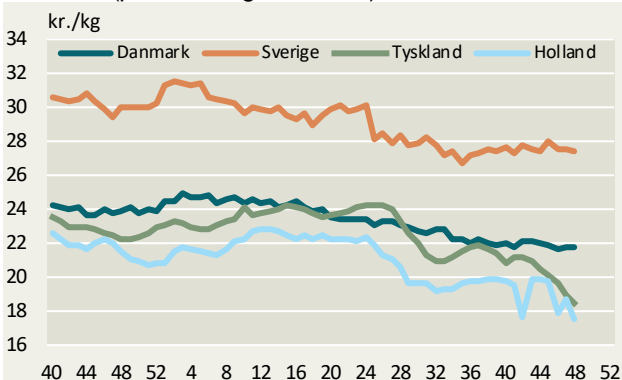


Kvier R3, EU

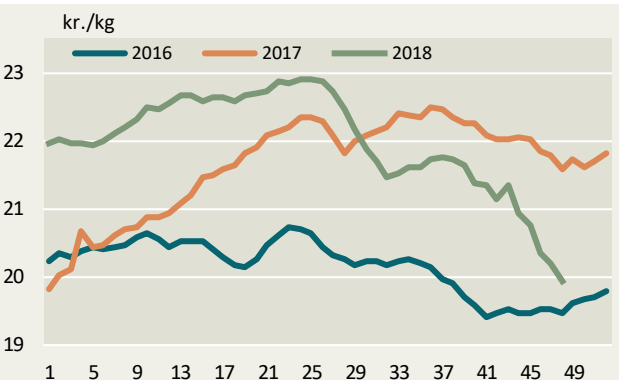


Kilde: EU-Kommissionen samt Landbrug & Fødevarer. Ungtyre fra uge 40/2017 12-24 mdr.

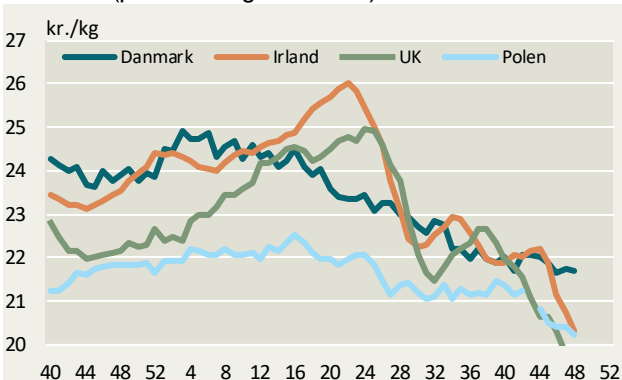
Køer O3 (priser fra uge 40/2017)



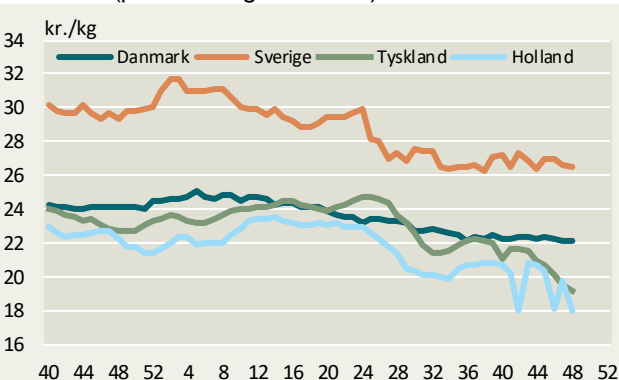
Køer O3, EU



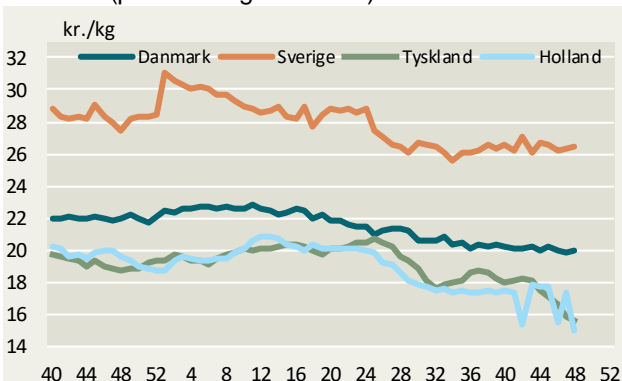
Køer O3 (priser fra uge 40/2017)



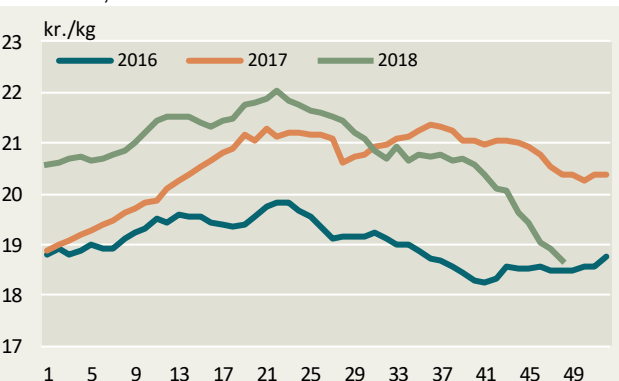
Køer O4 (priser fra uge 40/2017)



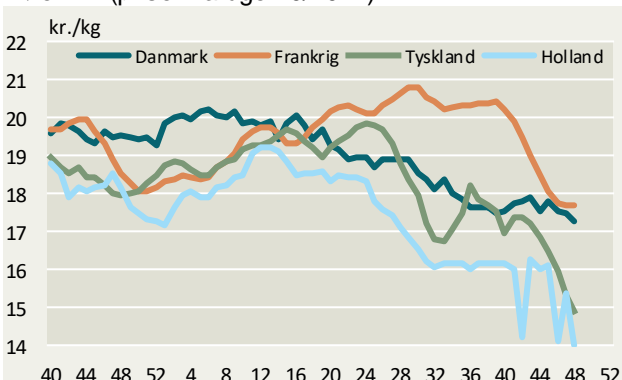
Køer P3 (priser fra uge 40/2017)



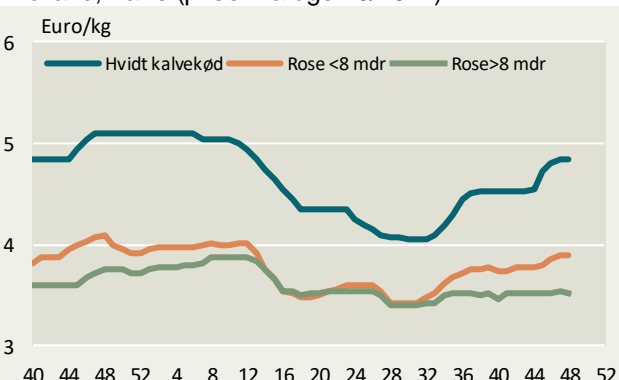
Køer P3, EU



Køer P2 (priser fra uge 40/2017)



Holland, kalve (priser fra uge 40/2017)

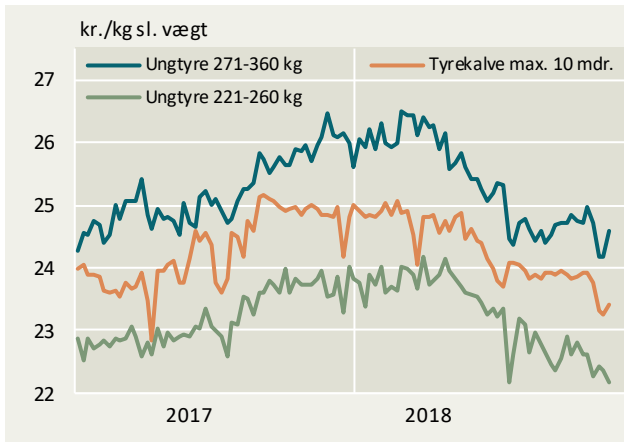


Kilde: EU-Kommissionen, DeKalverhouder samt Landbrug & Fødevarer

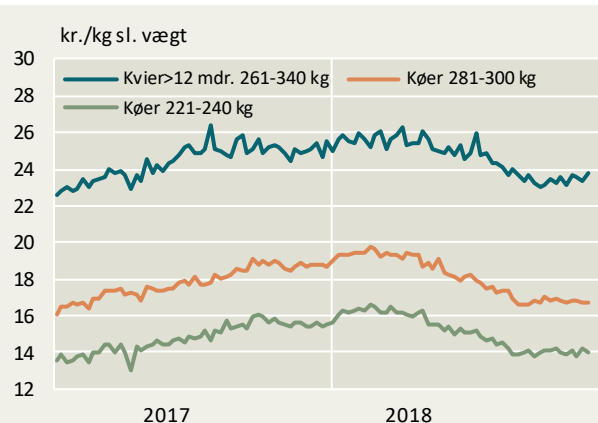
NB! Kvægpriser for Sverige i uge 28 2017 er beregnet som et gns. af ugen før og efter.

## Konstaterede afregningspriser – detaljeret

Tyrekalve/ungtyre



Kvier/køer



## Konstaterede afregningspriser, øre pr. kilo slaget vægt

Uge 49/2018	U-	R+	R-	O+	O-	P+	P-	Gns. pris	Ændring i prisen 2018/2017	antal dyr	Tendens denne uge
	øre pr. kg.								pct.	stk.	øre/kg
<b>Tyrekalve &amp; tyre u.2 år:</b>	2589	2507	2417	2383	2329	2182	-	2308	-6,1	4.079	
0-10 mdr.	2548	2524	2524	2485	2423	2256	-	2340	-5,6	1.889	
> 10 mdr.	2596	2502	2371	2324	2223	2106	-	2286	-6,5	2.190	
- 181-210 kg	-	-	-	2139	2222	2150	-	2118	-6,6	400	
- 221-260 kg	2450	-	2413	2387	2227	2115	-	2218	-5,9	665	
- 271-360 kg	2629	2528	2369	2327	2201	2112	-	2460	-5,9	590	
<b>Alle kvier &amp; kviekalve:</b>	2602	2529	2372	2338	2147	1930	1466	2223	-6,7	1.705	
>12 mdr - 261-340 kg	2667	2622	2390	2363	2273	2034	-	2383	-4,9	624	
<b>Alle stude:</b>	-	2394	-	-	2515	2132	-	2418	-11,6	83	
<b>Alle køer:</b>	2212	2183	2097	2015	1999	1861	1348	1823	-10,3	3.708	
Unge køer:	-	-	-	2243	2091	1895	1397	1834	-10,4	698	
- 261-340 kg	-	-	-	-	2125	1898	-	1900	-12,1	310	
Ældre køer:	2207	2171	2080	1992	1986	1852	1335	1820	-10,3	3.010	
- 0-180 kg	-	-	-	-	-	-	1208	1219	-12,5	107	
- 221-240 kg	-	-	-	-	-	1480	1346	1401	-8,8	173	
- 281-300 kg	-	-	-	-	1778	1755	1420	1668	-10,9	331	
- 341-360 kg	-	-	2012	2005	1992	1953	-	1977	-9,0	330	
<b>Vejet pris og antal dyr</b>								<b>2073</b>	<b>-8,0</b>	<b>9.618</b>	

Konstaterede afregningspriser efter EUROP-klassificeringen ab producent ekskl. efterbetaling (gns. 91 øre/kg i oktoberår 16/17)



Landbrug & Fødevarer

Axeltorv 3  
1609 København V

T +45 3339 4000  
F +45 3339 4141

E info@lf.dk  
W www.lf.dk

Yderligere kontakt

Louise Juul Toft

3339 4376 lojt@lf.dk