

19-12-2018

Axelborg, Axeltorv 3
1609 København V

T +45 3339 4000 E info@lf.dk
F +45 3339 4141 W www.lf.dk

Danmark

Slagtning = 9.200 stk. Der ventes i denne uge en reducere i **slagtingerne**. På virksomheder med klassificering kunne der blive slagtet ca. 9.200 dyr.

Notering = uændret Slagteriernes **noteringer** for slagtekvæg ventes ikke ændret i denne uge.

I handlen med **hjemmemarkedet** er der heller ikke de store ændringer. Interessen samler sig om de dyrere udskæringer til nytår, mens markedet for forfjerdinger er uforandret. Efterspørgslen forventes dog at vende tilbage efter nytår.

Eksporten = stabil **Eksporten** til Sydeuropa forløber fornuftigt og er præget af en god efterspørgsel efter dyrere udskæringer.

Danske priser, øre pr. kilo

	Ungtyre 12-24 mdr.		Kalve 8-12 mdr.		Kvier	Køer
	R3	O3	O2	O3		
2018 – uge 50	2.646	2.425	2.551	2.558	2.392	2.162
	Pct.					
- I pct. af ugen før	99,3	100,7	101,1	100,4	98,8	100,0
- I pct. af samme uge sidste år	93,0	93,4	94,3	93,2	93,3	91,1

Anm.: Et udsnit af EU-priser indberettet til Kommissionen. Priserne er an slagteri, og indbefatter efterbetaling for det seneste regnskabsår.

Slagtninger af kreaturer på de eksportautoriserede slagterier (klassificerede kroppe)

Uge	Slutdato	Tyrekalve og ungtyre	Tyre over 2 år	Stude	Kviekalve og kvier	Køer	I alt	Heraf fra markeder
stk.								
50-18	16.12.18	4.758	55	104	1.545	3.776	10.238	204
50-17	17.12.17	5.147	57	75	1.378	3.968	10.625	252
1-50	16.12.18	207.748	2.669	4.532	69.676	173.866	458.491	8.327
1-50	17.12.17	206.784	2.733	4.001	61.402	163.800	438.720	8.905
Ændr. pct.		0,5	-2,3	13,3	13,5	6,1	4,5	-6,5

Indhold

DANMARK	2
Øget eksport af okse- og kalvekød i årets første tre kvartaler.....	2
Øget eksport af levende kvæg i året første 11 måneder.....	3
UGENTLIGE KVÆGPRISER AN SLAGTERI.....	4
KONSTATEREDE AFREGNINGSPRISER – DETALJERET	7

Danmark

Øget eksport af okse- og kalvekød i årets første tre kvartaler

Danmarks eksport af okse- og kalvekød, samt oksekødsprodukter, i årets første tre kvartaler er på 82.591 tons. Det svarer til hele 12 pct. mere end samme periode sidste år. Samtidig er det også højere end i 2014, der har været det højeste niveau de seneste fem år med en eksport på 78.120 tons.

På produktniveau udgør fersk/kølet oksekød to tredjedele af den samlede eksport. Det er dén kategori, der har oplevet den relativt største stigning sammenlignet med året før.

På tværs af kategorier er Tyskland klart Danmarks største eksportmarked for oksekød på nær det for biprodukter, hvor Hong Kong aftager godt og vel 22 pct.

Måned: september 2018 og 2017

	2018	2017	2018 i pct. af 2017	2018	2017	2018 i pct. af 2017
	-----Tons-----			-----Mio. kr.-----		
Okse- og kalvekød	7.247	6.542	10,8	197,9	216,4	-8,5
- Fersk/ kølet	6.551	5.365	22,1	174,7	179,8	-2,9
- Frosset	587	1.044	-43,7	16,1	27,9	-42,5
- Saltet/ tørret/ røget	109	134	-18,7	7,2	8,6	-16,4
Forarbejdet	743	745	-0,3	24,1	25,9	-6,8
Spiselige biprodukter	972	776	25,3	10,4	7,1	47,9
Talg	822	204	303,8	2,2	1,4	61,4
Sum	9.784	8.267	18,3	234,7	250,7	-6,4

Året til dato: januar – september

	2018	2017	2018 i pct. af 2017	2018	2017	2018 i pct. af 2017
	-----Tons-----			-----Mio. kr.-----		
Okse- og kalvekød	62.836	56.076	12,1	1.850,8	1.686,7	9,7
- Fersk/ kølet	54.707	46.809	16,9	1.570,1	1.392,1	12,8
- Frosset	7.074	8.349	-15,3	218,3	241,5	-9,6
- Saltet/ tørret/ røget	1.056	919	14,9	62,3	53,1	17,3
Forarbejdet	7.210	6.892	4,6	243,4	233,7	4,1
Spiselige biprodukter	5.268	6.352	-17,1	71,2	75,3	-5,5
Talg	7.277	4.383	66,0	20,2	16,0	25,8
Sum	82.591	73.703	12,1	2.185,5	2.011,7	8,6

Kilde: Danmarks Statistik

Øget eksport af levende kvæg i året første 11 måneder

Seneste opgørelse over Danmarks eksport af levende kvæg viser, at trods der fortsat mangler en måned af 2018, er der allerede blevet eksporteret flere dyr i 2018 end hele 2017. I alt er der blevet eksporteret 63.784 dyr i perioden januar-november 2018. Det er hele 5.835 flere dyr end i samme periode sidste år, svarende til en stigning på 10 pct.

Månedlig eksport af levende kvæg, stk.

	2017				2018 ¹			
	Stambogsførte dyr ²	Spædkalve ³	Øvrigt kvæg	I alt	Stambogsførte dyr ²	Spædkalve ³	Øvrigt kvæg	I alt
Januar	2.076	2.675	180	4.931	1.868	2.584	249	4.701
Februar	1.507	2.402	207	4.116	1.379	2.291	269	3.939
Marts	2.365	2.726	255	5.346	1.799	2.822	157	4.778
April	2.148	2.164	297	4.609	1.493	2.648	569	4.710
Maj	1.533	1.858	148	3.539	3.192	3.337	752	7.281
Juni	2.564	3.034	245	5.843	3.031	2.602	253	5.886
Juli	4.542	2.169	233	6.944	3.982	2.659	368	7.009
August	2.025	3.324	195	5.544	1.990	3.758	198	5.946
September	2.997	2.440	348	5.785	2.650	2.755	451	5.856
Oktober	2.198	2.242	392	4.832	3.812	2.658	402	6.872
November	3.095	2.891	474	6.460	3.203	3.348	255	6.806
December	2.392	2.153	357	4.902				
I alt	29.442	30.078	3.331	62.851	28.399	31.462	3.923	63.784

Kilde: Seges og Landbrug & Fødevarer

¹ Foreløbige tal

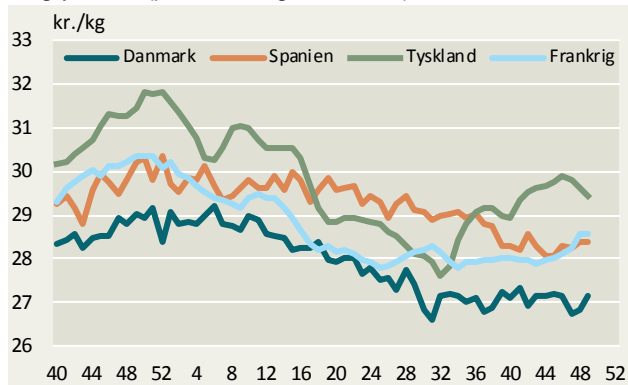
² Kvæg, som er stambogsførte

³ Maks. 2 måneder

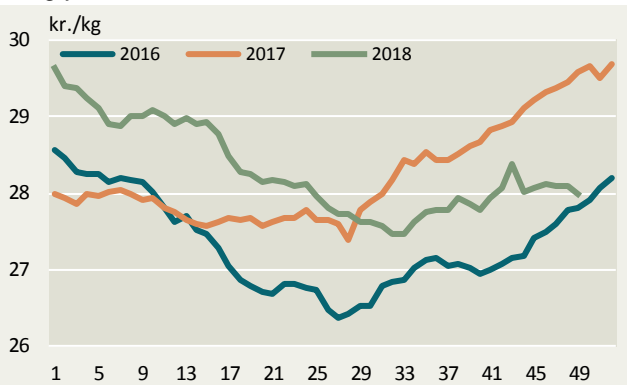
For yderligere detaljer om Danmarks import og eksport af okse- og kalvekød samt levende kvæg se [her](#).

Ugentlige kvægpriser an slagteri

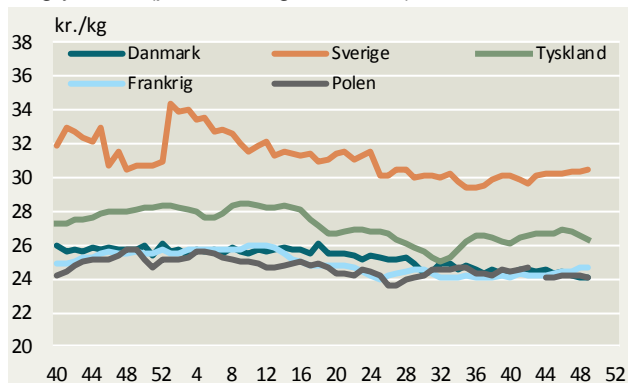
Ungtyre R3 (priser fra uge 40/2017)



Ungtyre R3, EU



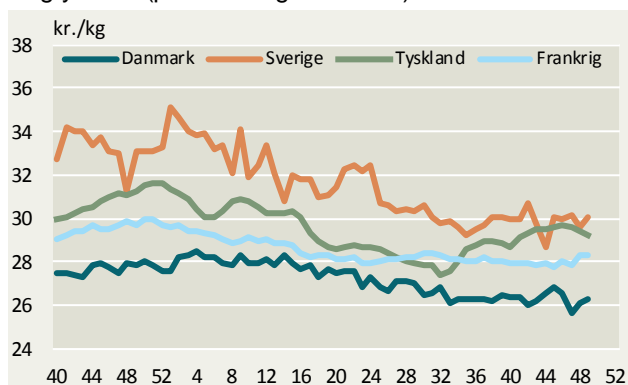
Ungtyre O3 (priser fra uge 40/2017)



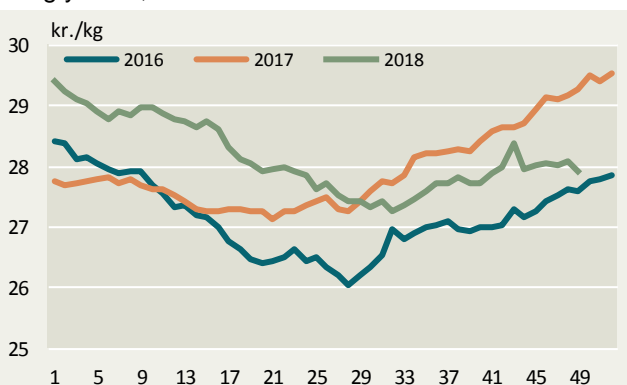
Ungtyre O3, EU



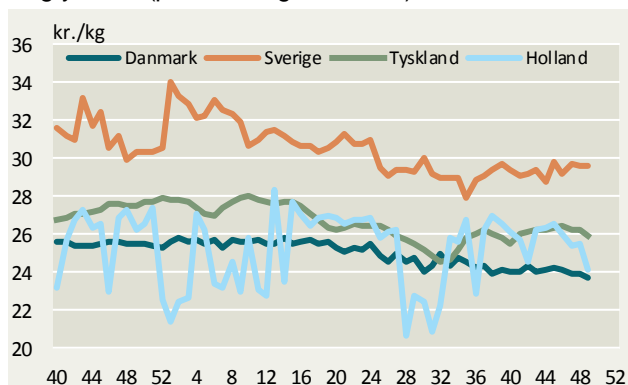
Ungtyre R2 (priser fra uge 40/2017)



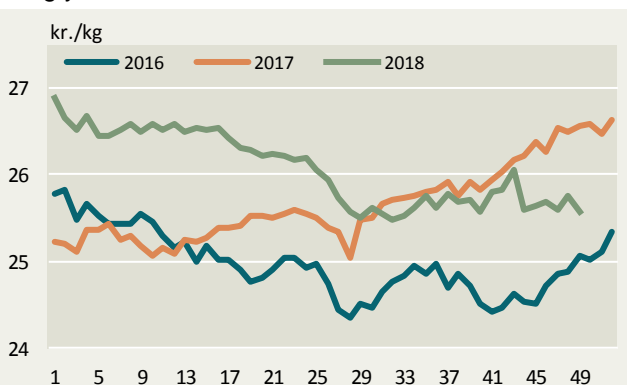
Ungtyre R2, EU



Ungtyre O2 (priser fra uge 40/2017)

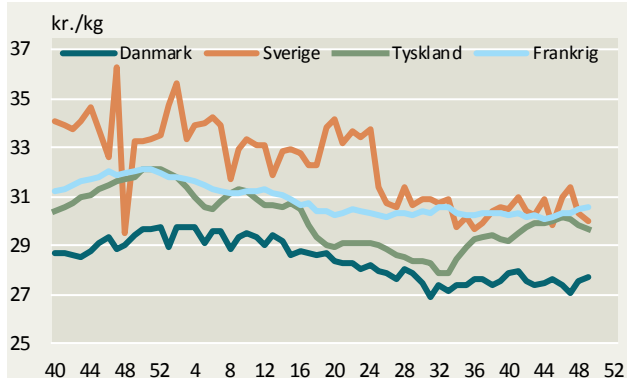


Ungtyre O2, EU

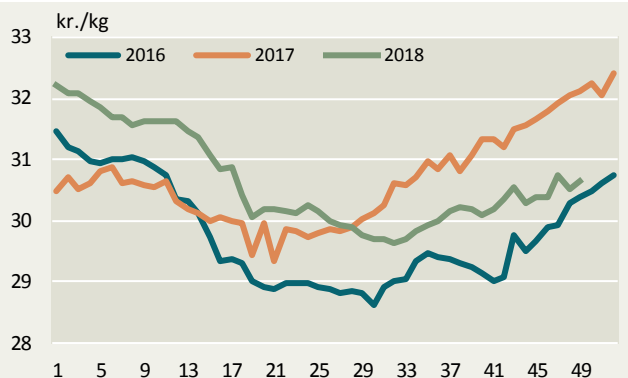


Kilde: EU-Kommissionen samt Landbrug & Fødevarer. Ungtyre fra uge 40/2017 12-24 mdr.

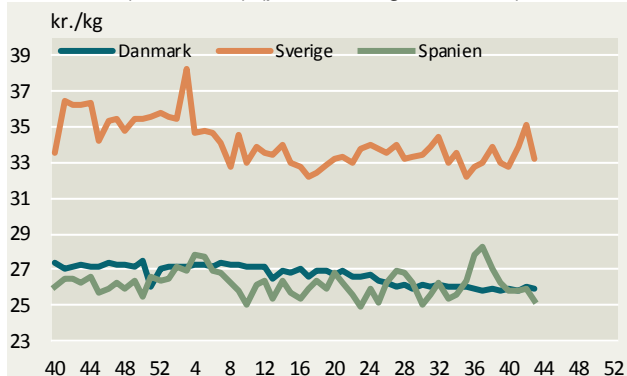
Ungtyre U2 (priser fra uge 40/2017)



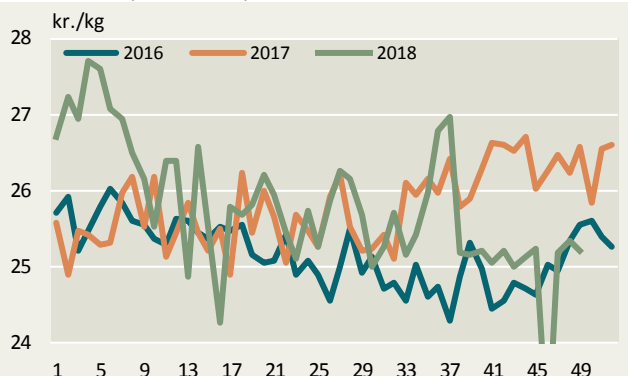
Ungtyre U2, EU



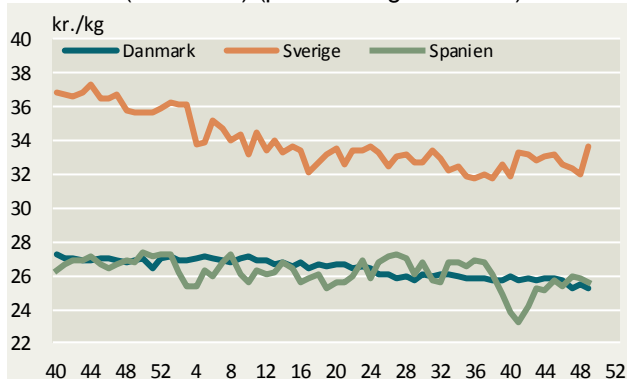
Kalve O3 (8-12 mdr.) (priser fra uge 40/2017)



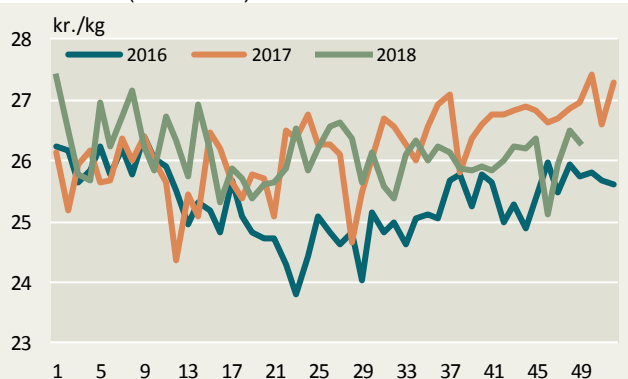
Kalve O3 (8-12 mdr.) EU



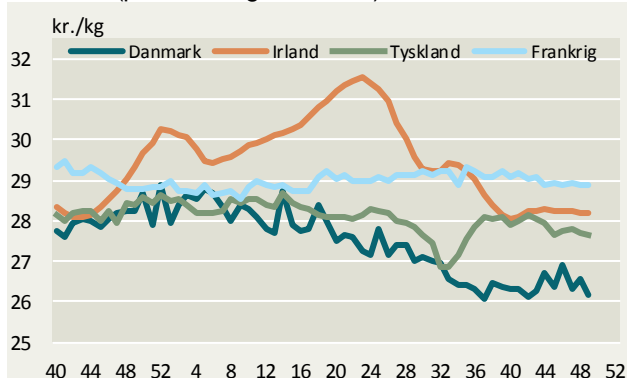
Kalve O2 (8-12 mdr.) (priser fra uge 40/2017)



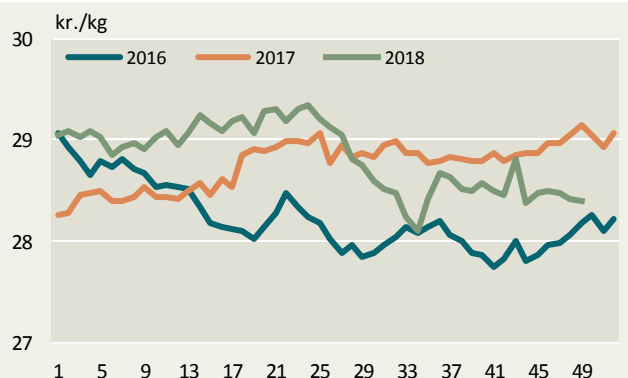
Kalve O2 (8-12 mdr.) EU



Kvier R3 (priser fra uge 40/2017)

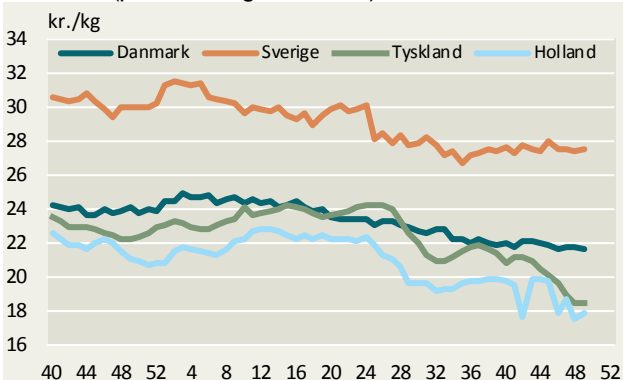


Kvier R3, EU

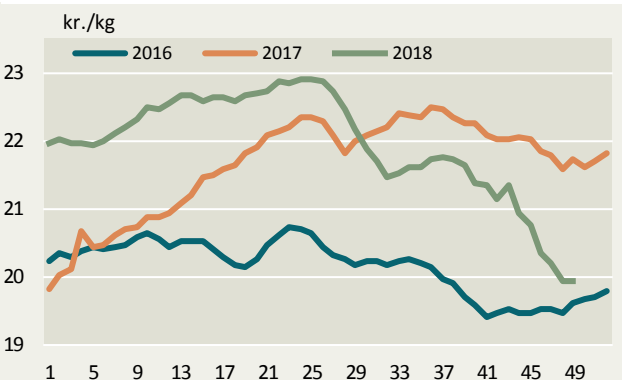


Kilde: EU-Kommissionen samt Landbrug & Fødevarer. Ungtyre fra uge 40/2017 12-24 mdr.

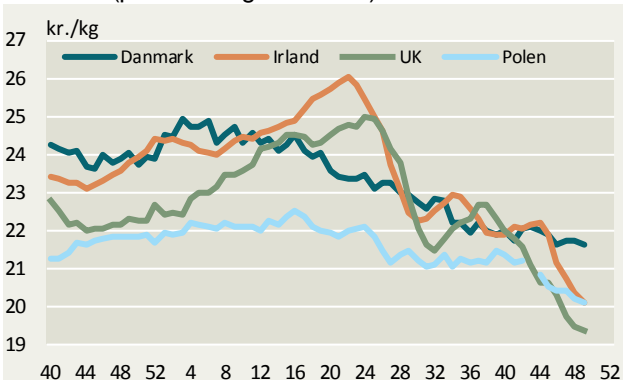
Køer O3 (priser fra uge 40/2017)



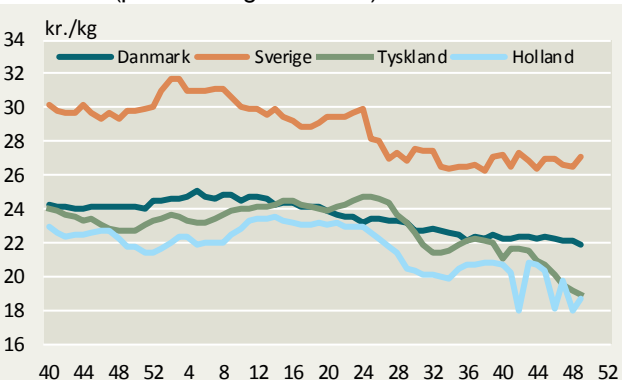
Køer O3, EU



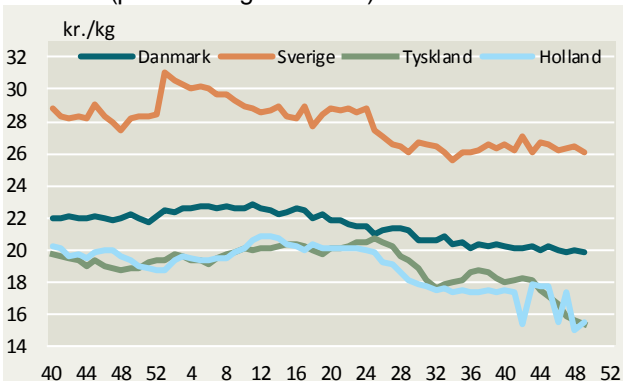
Køer O3 (priser fra uge 40/2017)



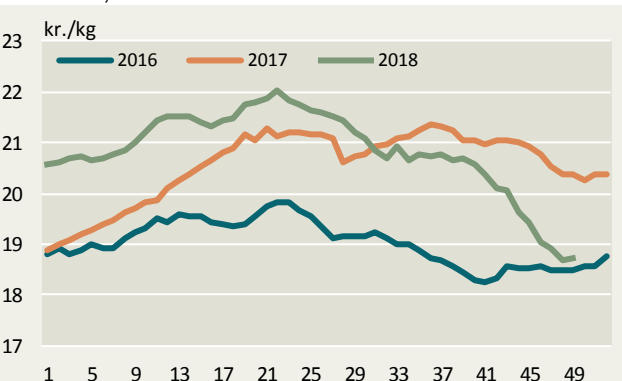
Køer O4 (priser fra uge 40/2017)



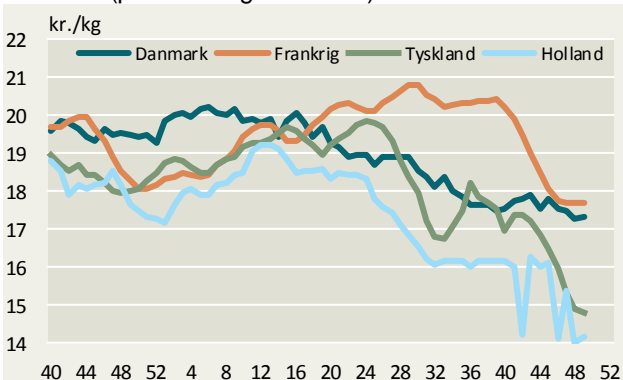
Køer P3 (priser fra uge 40/2017)



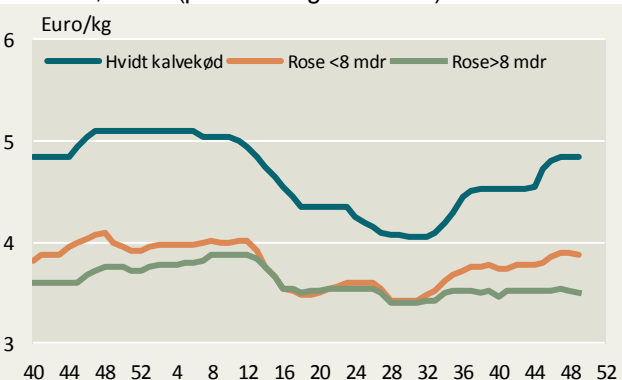
Køer P3, EU



Køer P2 (priser fra uge 40/2017)



Holland, kalve (priser fra uge 40/2017)

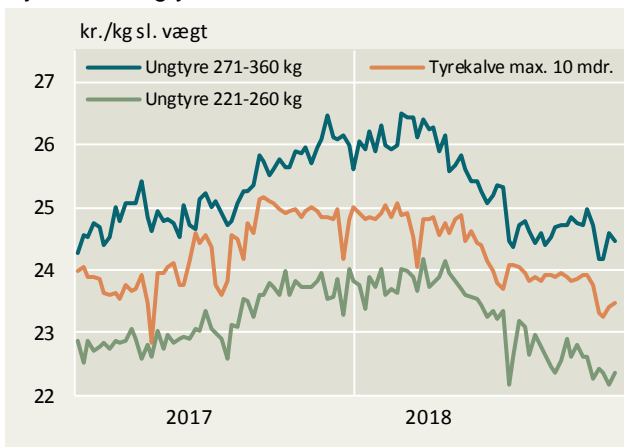


Kilde: EU-Kommissionen, DeKalverhouder samt Landbrug & Fødevarer

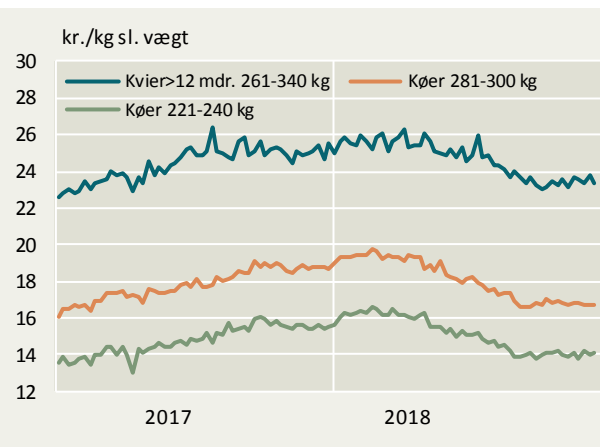
NB! Kvægpriser for Sverige i uge 28 2017 er beregnet som et gns. af ugen før og efter.

Konstaterede afregningspriser – detaljeret

Tyrekalve/ungtyre



Kvier/køer



Konstaterede afregningspriser, øre pr. kilo slaget vægt

Uge 50/2018	U-	R+	R-	O+	O-	P+	P-	Gns. pris	Ændring i prisen 2018/2017	antal dyr	Tendens denne uge
	øre pr. kg.								pct.	stk.	øre/kg
Tyrekalve & tyre u.2 år:											
0-10 mdr.	2533	2495	2416	2391	2348	2191	-	2314	-6,3	4.680	
> 10 mdr.	2527	2520	2519	2497	2426	2253	-	2347	-6,0	2.546	
- 181-210 kg	2535	2482	2364	2331	2235	2104	-	2283	-6,7	2.134	
- 221-260 kg	-	-	2239	2274	2198	2102	-	2107	-8,0	359	
- 271-360 kg	2404	-	2392	2375	2262	2128	-	2235	-6,3	672	
	2567	2528	2368	2322	2231	2152	-	2445	-6,3	607	
Alle kvier & kviekalve:											
>12 mdr - 261-340 kg	2567	2459	2396	2365	2152	1949	1279	2224	-7,4	1.479	
	2662	2527	2405	2334	2194	2024	-	2336	-8,1	516	
Alle stude:	-	-	-	-	2774	1958	-	2348	0,3	95	
Alle køer:	2209	2141	2042	2043	2011	1874	1361	1826	-9,4	3.477	
Unge køer:											
- 261-340 kg	-	-	-	2181	2101	1893	1359	1813	-10,6	674	
	-	-	-	-	2140	1910	-	1904	-9,8	284	
Ældre køer:	2199	2124	2032	2031	1996	1869	1362	1829	-9,1	2.803	
- 0-180 kg	-	-	-	-	-	-	1163	1209	-14,7	72	
- 221-240 kg	-	-	-	-	1529	1498	1336	1406	-10,0	165	
- 281-300 kg	-	-	-	-	1813	1770	1556	1671	-10,8	315	
- 341-360 kg	-	-	2009	-	1973	1959	-	1968	-9,4	287	
Vejet pris og antal dyr								2091	-7,5	9.777	

Konstaterede afregningspriser efter EUROP-klassificeringen ab producent ekskl. efterbetaling (gns. 91 øre/kg i oktoberår 16/17)



Landbrug & Fødevarer

Axeltorv 3
1609 København V

T +45 3339 4000
F +45 3339 4141

E info@lf.dk
W www.lf.dk

Yderligere kontakt

Louise Juul Toft

3339 4376 lojt@lf.dk