

13-02-2019

Axelborg, Axeltorv 3  
1609 København V

T +45 3339 4000 E info@lf.dk  
F +45 3339 4141 W www.lf.dk

## Danmark

*Slagtning = 7.800 stk.* Der ventes i denne uge et fald i **slagtingerne** som følge af ferielukning. På virksomheder med klassificering kunne der blive slagtet ca. 7.800 dyr.

*Notering = uændret* Slagteriernes **noteringer** for slagtekvæg ventes ikke ændret i denne uge.

**Handlen** på hjemmemarkedet er præget af vinterferien.

*Eksporten = faldende* **Eksporten** til Sydeuropa er karakteriseret ved en nedgang grundet sæsonen, hvilket især rammer de dyrere produkter, hvor priserne er under pres.

### Danske priser, øre pr. kilo

	Ungtyre 12-24 mdr.		Kalve 8-12 mdr.		Kvier	Køer
	R3	O3	O2	O3	O3	O3
2019 – uge 6 .....	2.621	2.402	2.526	2.541	2.327	2.152
	Pct.					
- I pct. af ugen før .....	99,0	100,9	100,0	99,5	99,6	99,6
- I pct. af samme uge sidste år	91,3	93,4	93,3	93,7	89,8	86,6

Anm.: Et udsnit af EU-priser indberettet til Kommissionen. Priserne er an slagteri, og indbefatter efterbetaling for det seneste regnskabsår.

### Slagtinger af kreaturer på de eksportautoriserede slagterier (klassificerede kroppe)

Uge	Slutdato	Tyrekalve og ungtyre	Tyre over 2 år	Stude	Kviekalve og kvier	Køer	I alt	Heraf fra markeder
stk.								
6-19	10.02.19	4.001	36	110	1.340	3.518	9.005	143
6-18	11.02.18	3.816	32	122	1.301	3.436	8.707	158
1-6	10.02.19	22.095	299	457	7.699	21.310	51.860	826
1-6	11.02.18	21.907	312	463	7.194	21.846	51.722	1.034
Ændr.	pct.	0,9	-4,2	-1,3	7,0	-2,5	0,3	-20,1

## Indhold

DANMARK .....	2
<i>Forsat højere eksport af oksekød i perioden januar til november 2018.....</i>	<i>2</i>
UGENTLIGE KVÆGPRISER AN SLAGTERI.....	4
KONSTATEREDE AFREGNINGSPRISER – DETALJERET .....	7

## Danmark

### Forsat højere eksport af oksekød i perioden januar til november 2018

Danmarks samlede **eksport** af okse- og kalvekød samt oksekødsprodukter kunne i perioden januar til november 2018 opgøres til 97.691 tons. Det svarer til en stigning på 5,8 pct. i forhold til samme periode året før. Stigningen skyldes bl.a. at EU-28, som den eneste region, har øget deres import fra Danmark (+8,6 pct.). Eksempelvis er eksporten til regioner som Afrika og Øst- og Sydøstasien faldet med henholdsvis 85,7 og 39,6 pct.

Opgjort i værdi, er eksporten steget med omkring 154,7 mio. kr.

#### Året til dato: januar – november

	2018	2017	2018 i pct. af 2017	2018	2017	2018 i pct. af 2017
	-----Tons-----			-----Mio. kr.-----		
<b>Okse- og kalvekød</b> .....	<b>73.172</b>	<b>70.001</b>	<b>4,5</b>	<b>2.286,2</b>	<b>2.131,5</b>	<b>7,3</b>
- Fersk/ kølet .....	63.284	58.273	8,6	1.942,2	1.759,7	10,4
- Frosset .....	8.534	10.593	-19,4	264,5	306,1	-13,6
- Saltet/ tørret/ røget .....	1.354	1.134	19,3	79,5	65,7	20,9
<b>Forarbejdet</b> .....	<b>8.978</b>	<b>8.358</b>	<b>7,4</b>	<b>305,5</b>	<b>283,3</b>	<b>7,8</b>
<b>Spiselige biprodukter</b> .....	<b>6.533</b>	<b>7.884</b>	<b>-17,1</b>	<b>90,0</b>	<b>97,4</b>	<b>-7,6</b>
<b>Talg</b> .....	<b>9.008</b>	<b>6.075</b>	<b>48,3</b>	<b>24,6</b>	<b>20,6</b>	<b>19,6</b>
<b>Sum</b> .....	<b>97.691</b>	<b>92.318</b>	<b>5,8</b>	<b>2.706,3</b>	<b>2.532,8</b>	<b>6,8</b>

Kilde: Danmarks Statistik

I samme periode (jan.-nov.) er **importen** af oksekød imidlertid faldet med 3,8 pct. sammenlignet med 2017. Ser man på de enkeltvise lande, har Danmark også importeret ca. 16 pct. mindre okse- og kalvekød fra Holland, som udgør lidt under 30 pct. af den danske import af fersk, kølet og frosset oksekød.

## Året til dato: januar – november

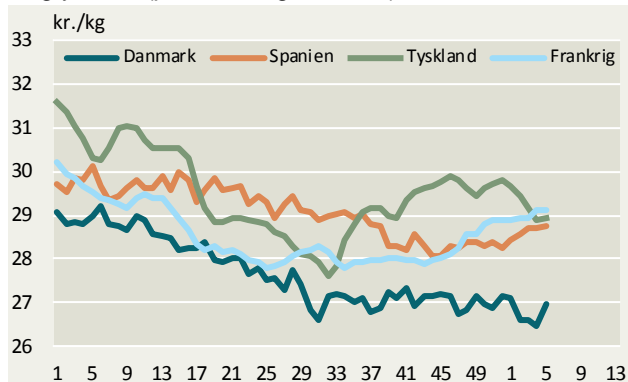
	2018	2017	2018 i pct. af 2017	2018	2017	2018 i pct. af 2017
	-----Tons-----			-----Mio. kr.-----		
<b>Okse- og kalvekød</b> .....	<b>80.762</b>	<b>82.569</b>	<b>-2,2</b>	<b>3.314,4</b>	<b>3.334,2</b>	<b>-0,6</b>
- Fersk/ kølet .....	69.698	71.498	-2,5	2.885,6	2.915,0	-1,0
- Frosset .....	8.281	8.749	-5,4	317,5	326,9	-2,9
- Saltet/ tørret/ røget .....	2.783	2.322	19,9	111,3	92,4	20,5
<b>Forarbejdet</b> .....	<b>6.725</b>	<b>6.767</b>	<b>-0,6</b>	<b>250,0</b>	<b>243,3</b>	<b>2,8</b>
<b>Spiselige biprodukter</b> .....	<b>2.770</b>	<b>4.781</b>	<b>-42,1</b>	<b>31,3</b>	<b>30,5</b>	<b>2,4</b>
<b>Talg</b> .....	<b>2.609</b>	<b>2.466</b>	<b>5,8</b>	<b>12,1</b>	<b>13,3</b>	<b>-8,6</b>
<b>Sum</b> .....	<b>92.866</b>	<b>96.583</b>	<b>-3,8</b>	<b>3.607,8</b>	<b>3.621,4</b>	<b>-0,4</b>

Kilde: Danmarks Statistik

For yderligere detaljer om Danmarks import og eksport af okse- og kalvekød se [her](#).

## Ugentlige kvægpriser an slagteri

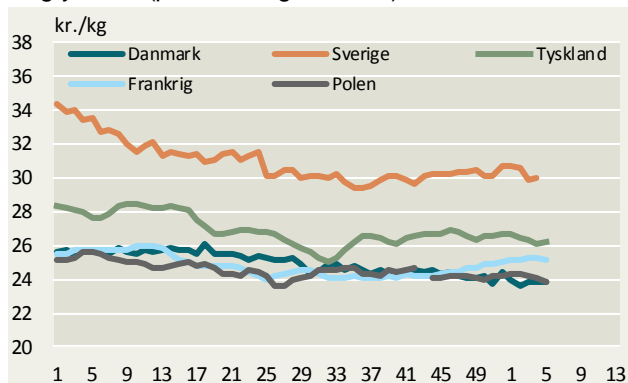
Ungtyre R3 (priser fra uge 1/2018)



Ungtyre R3, EU



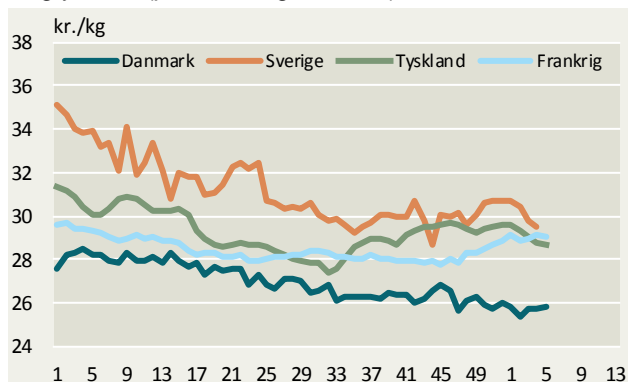
Ungtyre O3 (priser fra uge 1/2018)



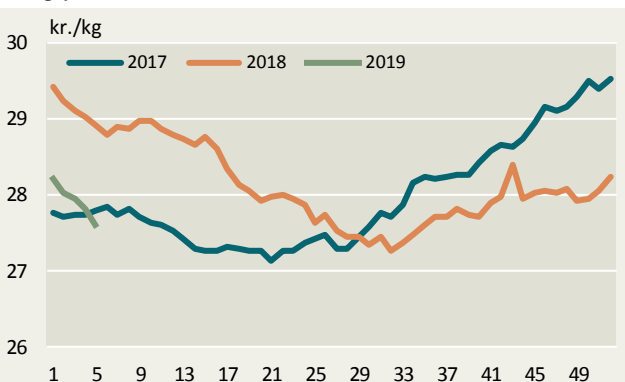
Ungtyre O3, EU



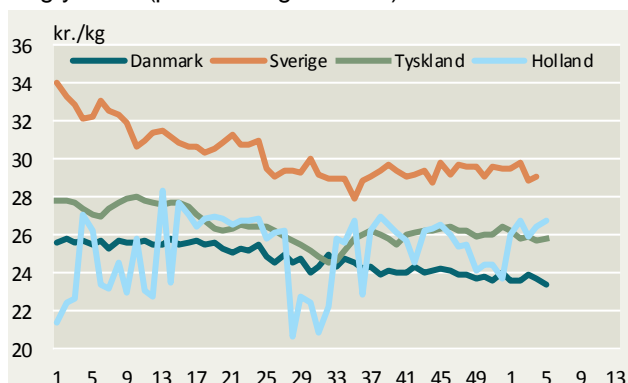
Ungtyre R2 (priser fra uge 1/2018)



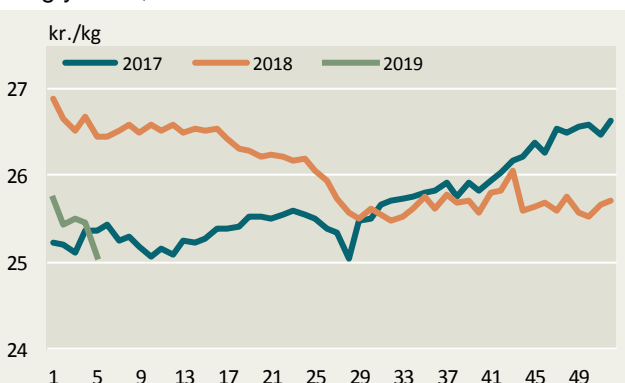
Ungtyre R2, EU



Ungtyre O2 (priser fra uge 1/2018)

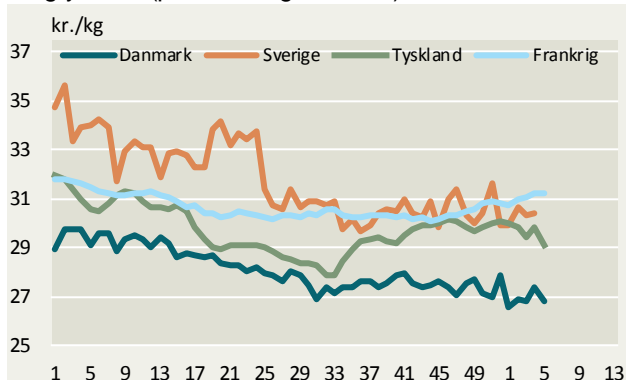


Ungtyre O2, EU



Kilde: EU-Kommissionen samt Landbrug & Fødevarer. Ungtyre fra uge 1/2018 12-24 mdr.

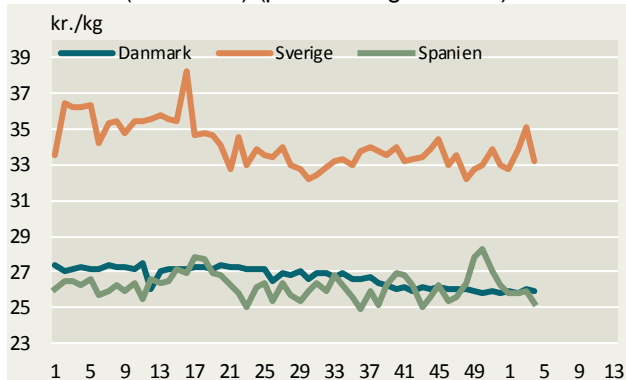
Ungtyre U2 (priser fra uge 1/2018)



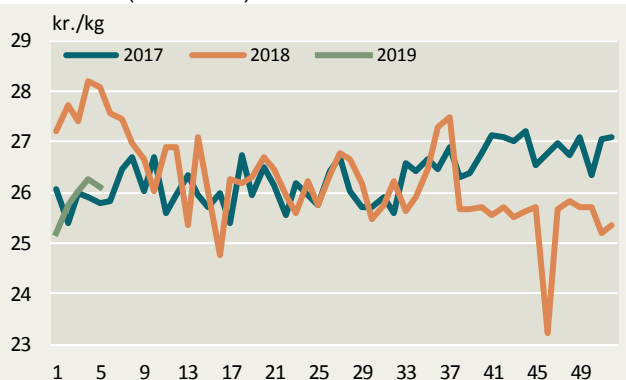
Ungtyre U2, EU



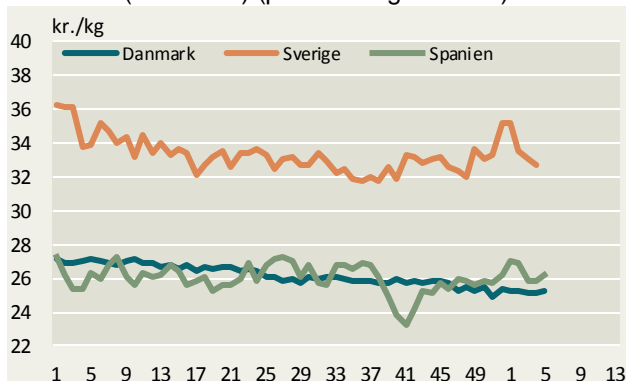
Kalve O3 (8-12 mdr.) (priser fra uge 1/2018)



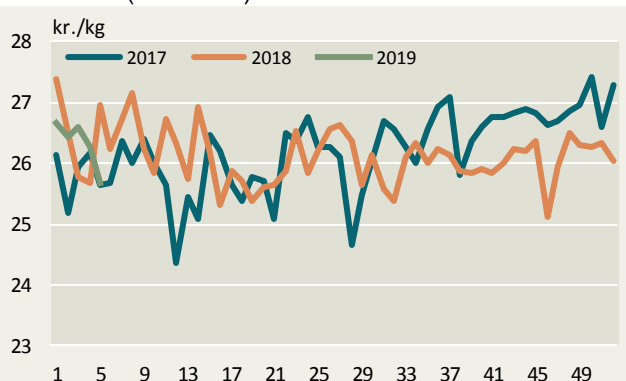
Kalve O3 (8-12 mdr.) EU



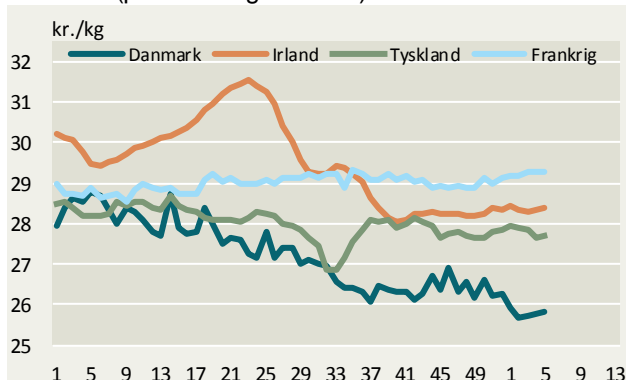
Kalve O2 (8-12 mdr.) (priser fra uge 1/2018)



Kalve O2 (8-12 mdr.) EU



Kvier R3 (priser fra uge 1/2018)

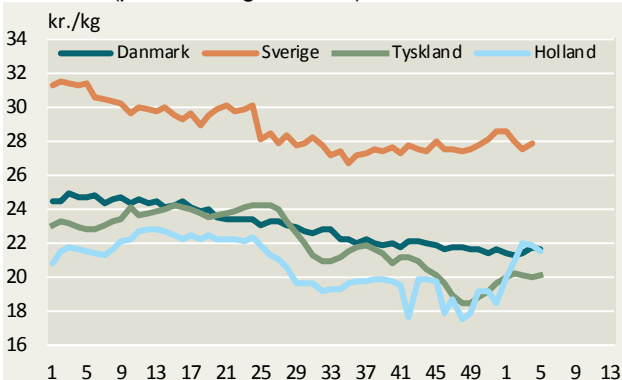


Kvier R3, EU

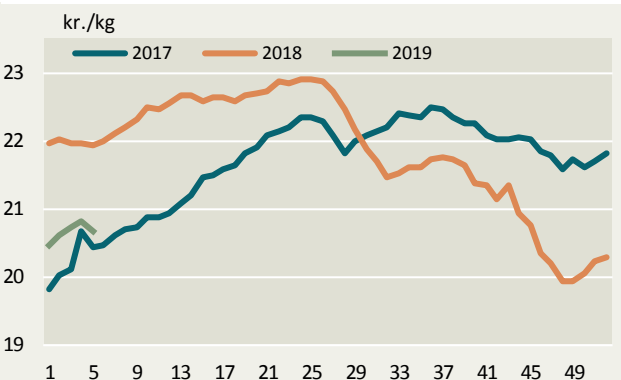


Kilde: EU-Kommissionen samt Landbrug & Fødevarer. Ungtyre fra uge 1/2018 12-24 mdr.

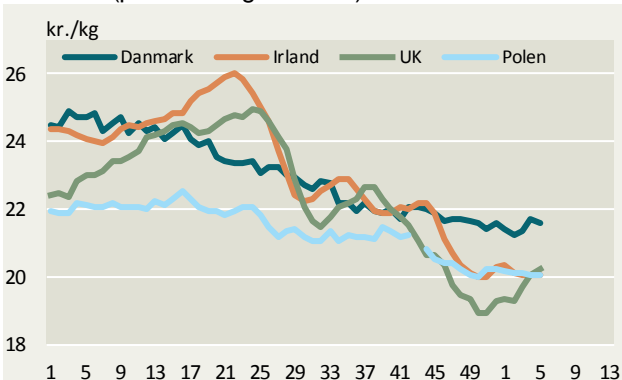
Køer O3 (priser fra uge 1/2018)



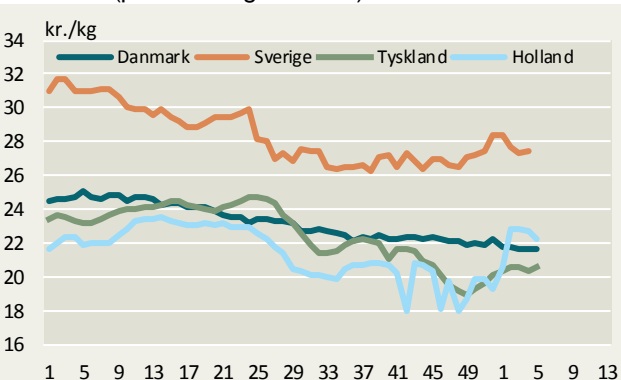
Køer O3, EU



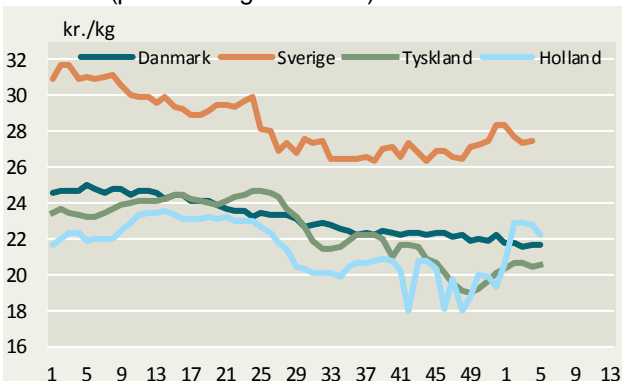
Køer O3 (priser fra uge 1/2018)



Køer O4 (priser fra uge 1/2018)



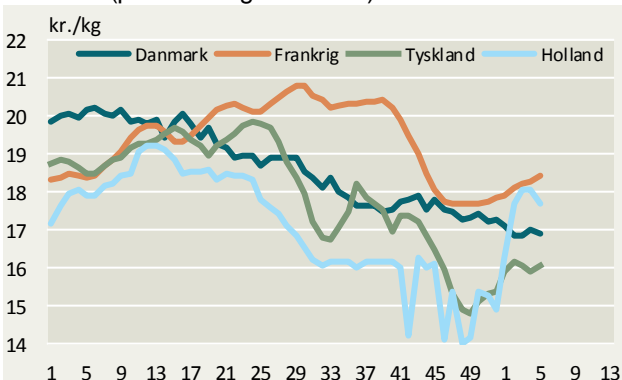
Køer P3 (priser fra uge 40/2017)



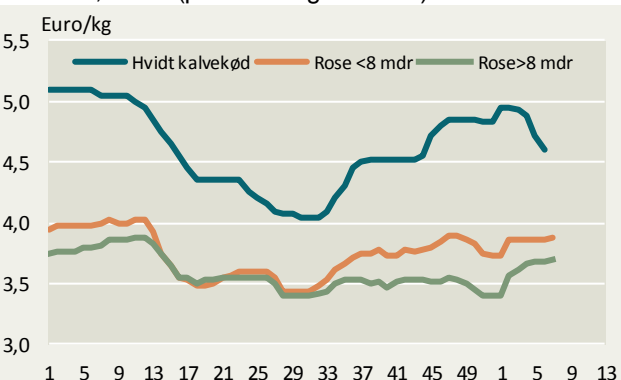
Køer P3, EU



Køer P2 (priser fra uge 01/2018)



Holland, kalve (priser fra uge 1/2018)

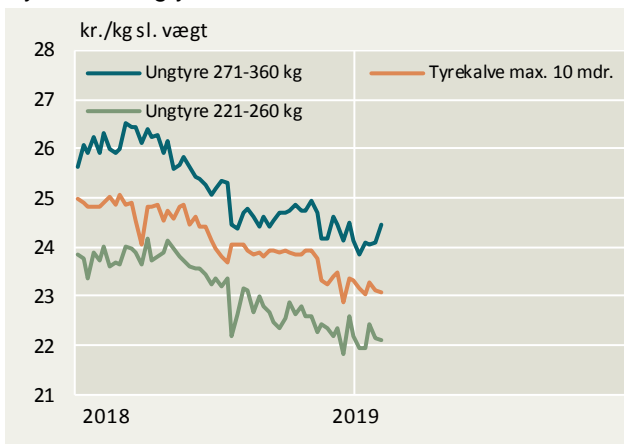


Kilde: EU-Kommissionen, DeKalverholder samt Landbrug & Fødevarer

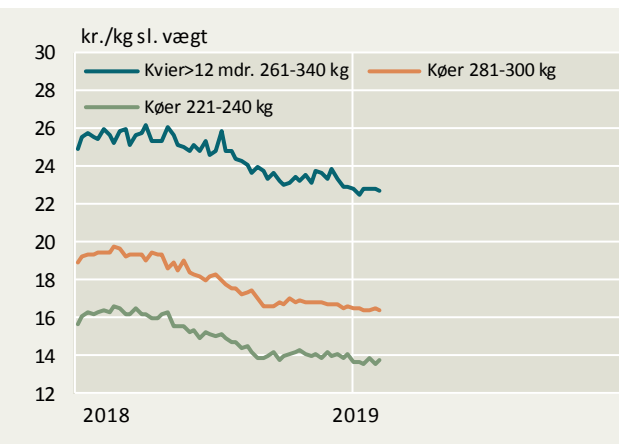
NB! Kvægpriser for Sverige i uge 28 2017 er beregnet som et gns. af ugen før og efter.

## Konstaterede afregningspriser – detaljeret

Tyrekalve/ungtyre



Kvier/køer



## Konstaterede afregningspriser, øre pr. kilo slaget vægt

Uge 06/2019	U-	R+	R-	O+	O-	P+	P-	Gns. pris	Ændring i prisen 2019/2018	antal dyr	Tendens denne uge
	øre pr. kg.								pct.	stk.	øre/kg
<b>Tyrekalve &amp; tyre u.2 år:</b>	2531	2499	2409	2380	2321	2178	-	2287	-7,7	3.914	
0-10 mdr.	2509	2500	2488	2485	2400	2238	-	2307	-7,4	1.969	
> 10 mdr.	2536	2499	2360	2312	2237	2101	-	2270	-7,9	1.945	
- 181-210 kg	-	-	-	-	2285	2104	-	2090	-8,3	361	
- 221-260 kg	-	-	2348	2316	2250	2124	-	2212	-7,9	615	
- 271-360 kg	2575	2540	2383	2320	2187	2032	-	2444	-7,1	512	
<b>Alle kvier &amp; kviekalve:</b>	2467	2435	2373	2340	2087	1870	1149	2180	-11,7	1.234	
>12 mdr - 261-340 kg	2559	2468	2397	2353	2134	1948	-	2267	-12,7	434	
<b>Alle stude:</b>	-	-	-	2379	2738	2435	-	2514	-13,7	74	
<b>Alle køer:</b>	2193	2114	2043	2050	1997	1835	1351	1812	-14,1	3.289	
Unge køer:	-	-	-	2174	2059	1858	1372	1793	-14,0	652	
- 261-340 kg	-	-	-	-	2075	1878	-	1872	-13,8	300	
Ældre køer:	2162	2098	2022	2036	1987	1829	1344	1817	-14,1	2.637	
- 0-180 kg	-	-	-	-	-	-	1141	1168	-18,8	90	
- 221-240 kg	-	-	-	-	-	1446	1309	1371	-16,1	112	
- 281-300 kg	-	-	-	-	1780	1738	1497	1635	-15,9	284	
- 341-360 kg	-	-	2027	2022	1960	1920	-	1938	-14,4	294	
<b>Vejet pris og antal dyr</b>								2057	-11,0	8.539	

Konstaterede afregningspriser efter EUROP-klassificeringen ab producent ekskl. efterbetaling (gns. 91 øre/kg i oktoberår 16/17)



Landbrug & Fødevarer

Axeltorv 3  
1609 København V

T +45 3339 4000  
F +45 3339 4141

E info@lf.dk  
W www.lf.dk

Yderligere kontakt

Louise Juul Toft

3339 4376 lojt@lf.dk