

20-02-2019

Axelborg, Axeltorv 3
1609 København V

T +45 3339 4000 E info@lf.dk
F +45 3339 4141 W www.lf.dk

Danmark

Slagtning = 9.100 stk. Der kan i denne uge forventes lidt flere **slagtninger** i forhold til sidste uge, da alle slagterier er tilbage i produktion efter vinterferien. På virksomheder med klassificering kunne der blive slagtet ca. 9.100 dyr.

Notering = uændret Slagteriernes **noteringer** for slagtekvæg ventes ikke ændret i denne uge.

I handlen på **hjemmemarkedet** meldes der om rolig efterspørgsel med fortsat interesse for billigere udskæringer og hakket kød.

Eksporten = uændret **Eksporten** til Sydeuropa forventes ligeledes stabil med en generel større interesse for billigere udskæringer, hvorimod salget af bagfjerdinge er presset på pris og afsætning.

Danske priser, øre pr. kilo

	Ungtyre 12-24 mdr.		Kalve 8-12 mdr.		Kvier	Køer
	R3	O3	O2	O3		
2019 – uge 7	2.618	2.376	2.519	2.544	2.319	2.123
	Pct.					
- I pct. af ugen før	99,9	98,9	99,7	100,1	99,7	98,7
- I pct. af samme uge sidste år	92,6	93,1	93,5	93,1	87,4	87,3

Anm.: Et udsnit af EU-priser indberettet til Kommissionen. Priserne er an slagteri, og indbefatter efterbetaling for det seneste regnskabsår.

Slagtninger af kreaturer på de eksportautoriserede slagterier (klassificerede kroppe)

Uge	Slutdato	Tyrekalve og ungtyre	Tyre over 2 år	Stude	Kviekalve og kvier	Køer	I alt	Heraf fra markeder
							stk.	
7-19	17.02.19	3.892	35	84	1.121	2.985	8.117	160
7-18	18.02.18	3.774	43	48	1.218	3.073	8.156	113
1-7	17.02.19	25.988	334	541	8.819	24.295	59.977	986
1-7	18.02.18	25.681	355	511	8.412	24.919	59.878	1.147
Ændr. pct.		1,2	-5,9	5,9	4,8	-2,5	0,2	-14,0

Indhold

DANMARK	2
<i>Første eksporttal for 2019 viser øget eksport af levende kvæg</i>	2
UGENTLIGE KVÆGPRISER AN SLAGTERI.....	4
KONSTATEREDE AFREGNINGSPRISER – DETALJERET	7

Danmark

Første eksporttal for 2019 viser øget eksport af levende kvæg

I første måned af 2019 blev der eksporteret 8.385 kvæg ud af Danmark, hvilket svarer til en stigning på 78 pct. i forhold til samme måned året før. Den største relative stigning ses ved kategorien Stambogsførte dyr, der næsten er fordoblet i forhold til januar 2018.

Nedenstående tabel viser eksporttallene for levende kvæg på månedsbasis.

Månedlig eksport af levende kvæg, stk.

	2018				2019 ¹			
	Stambogs- førte dyr ²	Spæd- kalve ³	Øvrigt kvæg	I alt	Stambogs- førte dyr ²	Spæd- kalve ³	Øvrigt kvæg	I alt
Januar	1.862	2.585	255	4.702	3.643	3.911	831	8.385
Februar	1.380	2.291	268	3.939				
Marts	1.797	2.822	159	4.778				
April	1.494	2.648	568	4.710				
Maj	3.189	3.336	755	7.280				
Juni	3.027	2.602	257	5.886				
Juli	3.977	2.659	373	7.009				
August	1.988	3.758	200	5.946				
September	2.645	2.756	456	5.857				
Oktober	3.803	2.659	410	6.872				
November	3.202	3.349	256	6.807				
December	2.688	2.810	636	6.134				
I alt	31.052	34.275	4.593	69.920	3.643	3.911	831	8.385

Kilde: Seges og Landbrug & Fødevarer

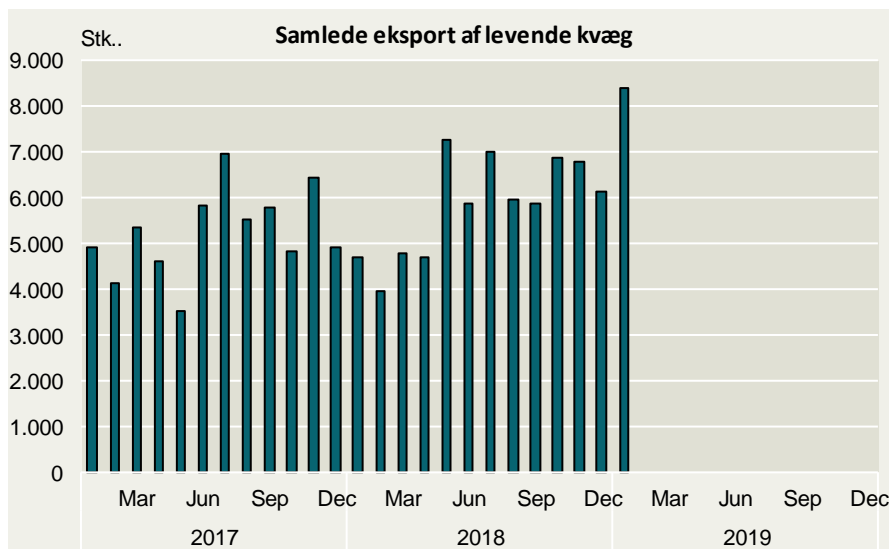
¹ Foreløbige tal

² Kvæg, som er stambogsførte

³ Maks. 2 måneder

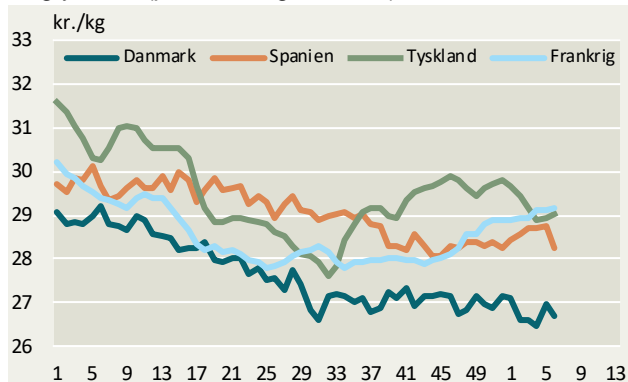
For yderligere detaljer om Danmarks eksport af levende kvæg se [her](#).

Den månedlige udvikling i eksporten af levende kvæg er yderligere illustreret i grafen på næste side. Heraf ses det, at niveauet for januar 2019 er det højeste i perioden 2017-2019. Vi har dog tidligere set måneder med større udsving, som f.eks. maj 2018. Derfor er det for tidligt at sige noget om det generelle niveau for eksporten af levende kvæg i 2019.



Ugentlige kvægpriser an slagteri

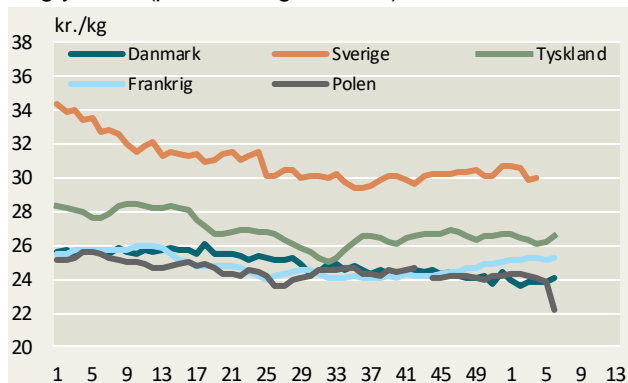
Ungtyre R3 (priser fra uge 1/2018)



Ungtyre R3, EU



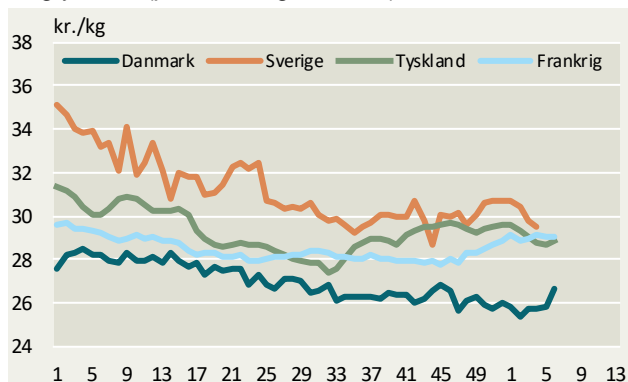
Ungtyre O3 (priser fra uge 1/2018)



Ungtyre O3, EU



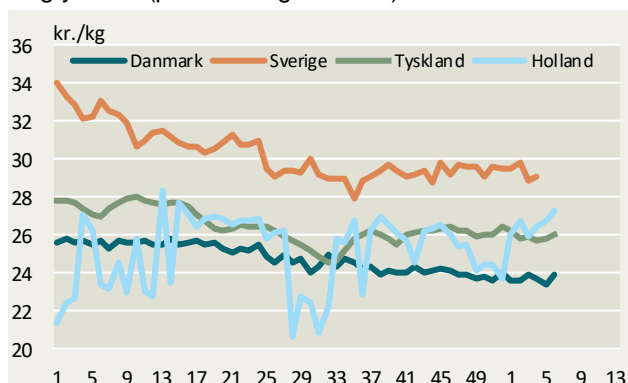
Ungtyre R2 (priser fra uge 1/2018)



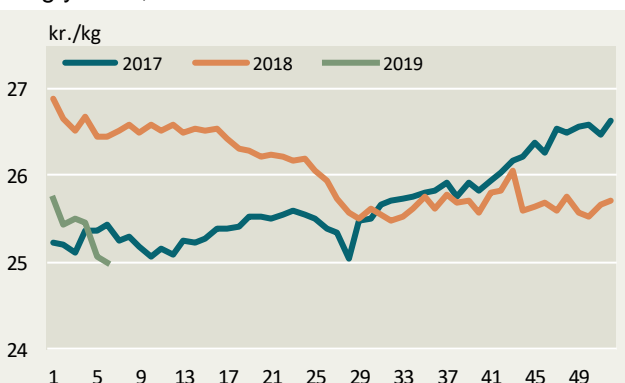
Ungtyre R2, EU



Ungtyre O2 (priser fra uge 1/2018)

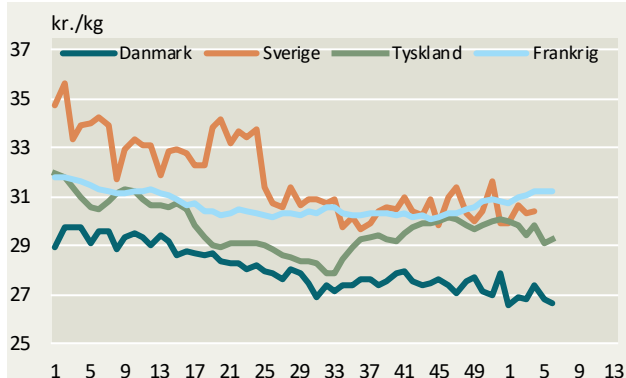


Ungtyre O2, EU

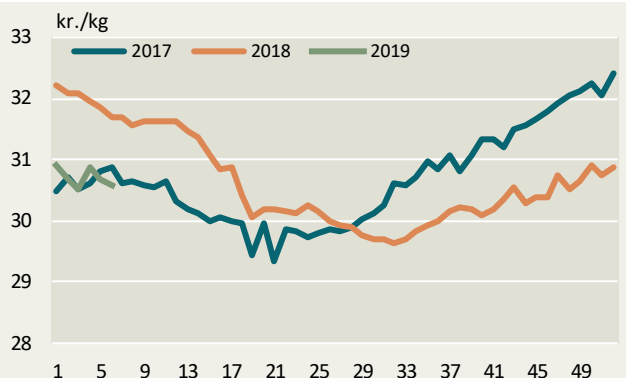


Kilde: EU-Kommissionen samt Landbrug & Fødevarer. Ungtyre fra uge 1/2018 12-24 mdr.

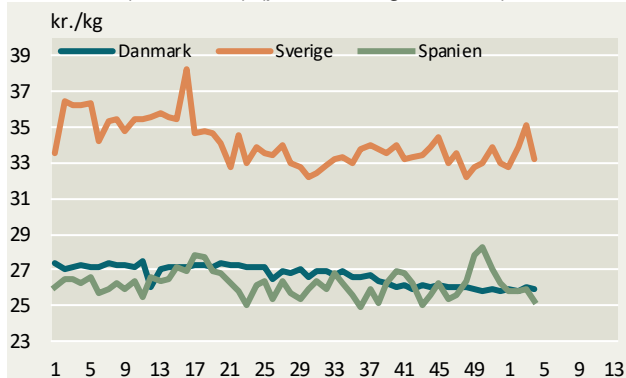
Ungtyre U2 (priser fra uge 1/2018)



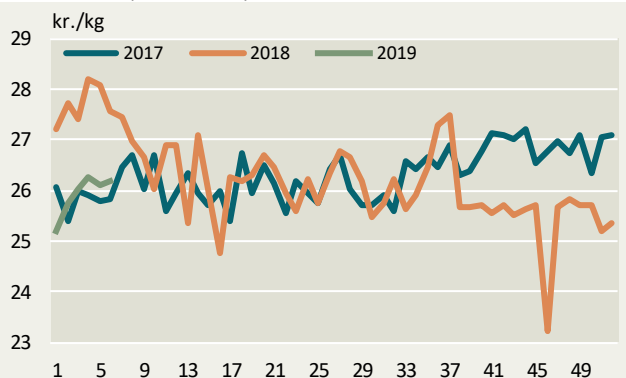
Ungtyre U2, EU



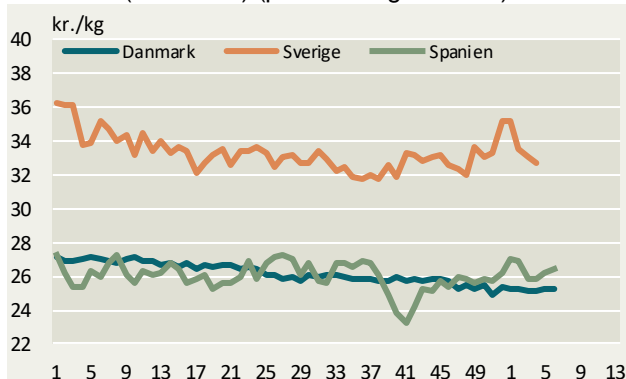
Kalve O3 (8-12 mdr.) (priser fra uge 1/2018)



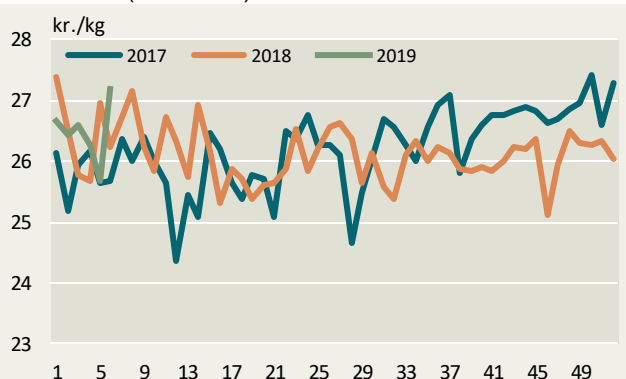
Kalve O3 (8-12 mdr.) EU



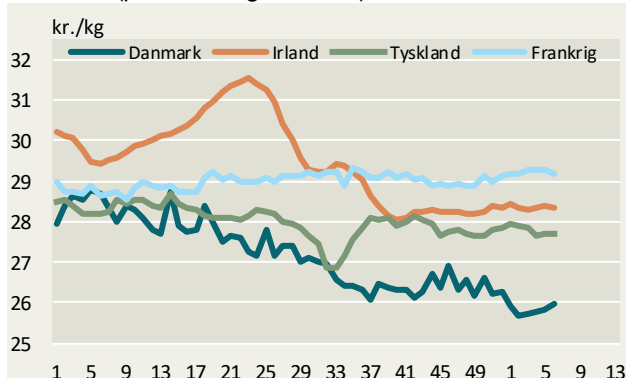
Kalve O2 (8-12 mdr.) (priser fra uge 1/2018)



Kalve O2 (8-12 mdr.) EU



Kvier R3 (priser fra uge 1/2018)

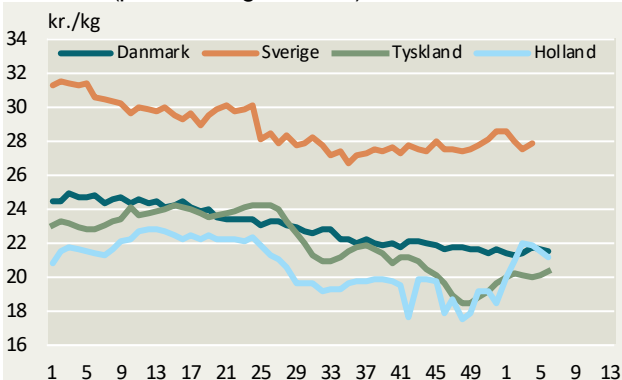


Kvier R3, EU

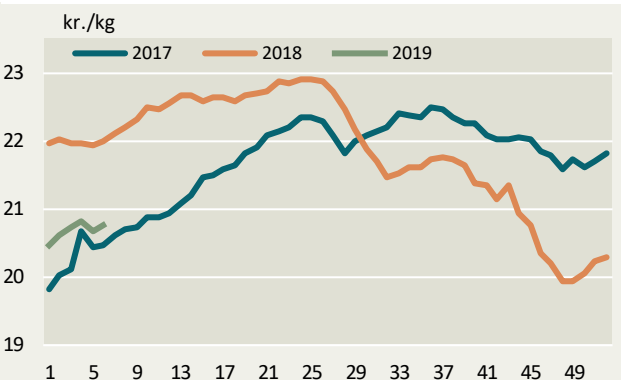


Kilde: EU-Kommissionen samt Landbrug & Fødevarer. Ungtyre fra uge 1/2018 12-24 mdr.

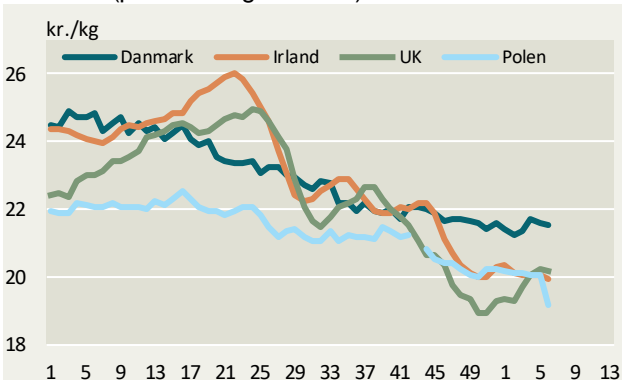
Køer O3 (priser fra uge 1/2018)



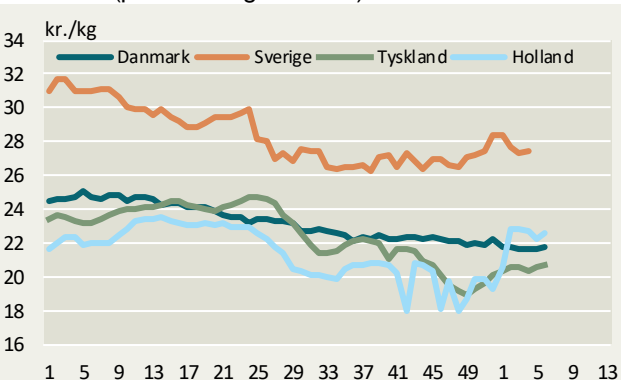
Køer O3, EU



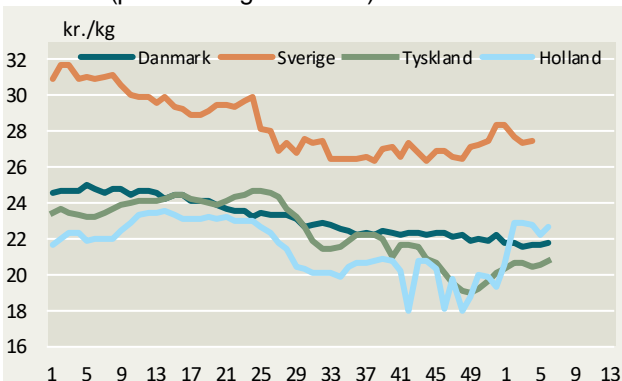
Køer O3 (priser fra uge 1/2018)



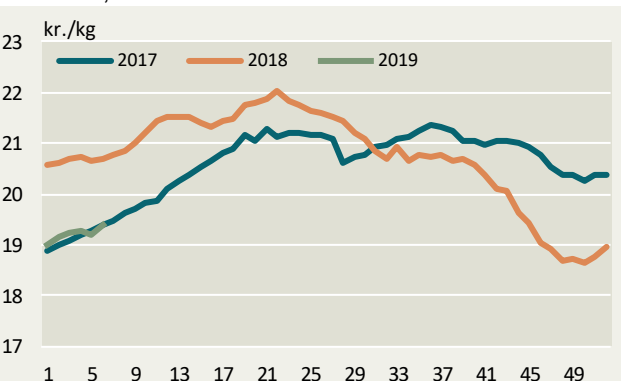
Køer O4 (priser fra uge 1/2018)



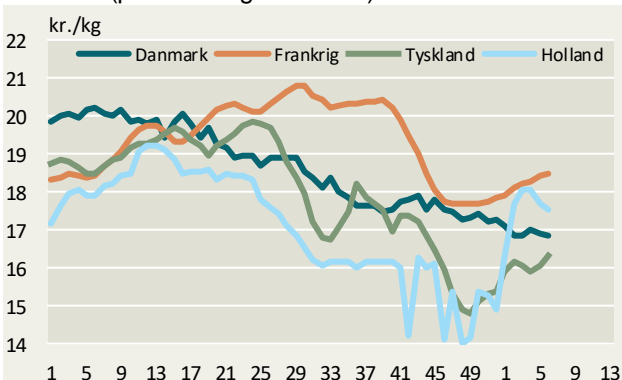
Køer P3 (priser fra uge 40/2017)



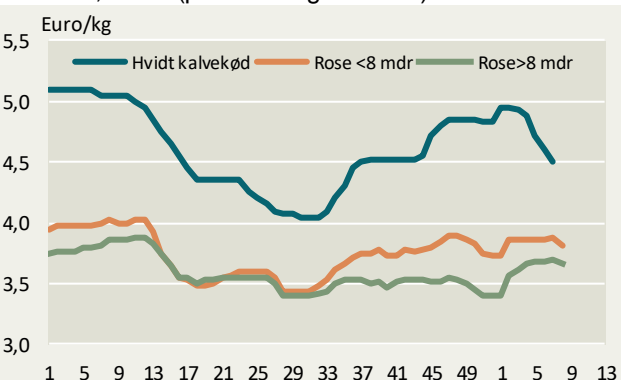
Køer P3, EU



Køer P2 (priser fra uge 01/2018)



Holland, kalve (priser fra uge 1/2018)

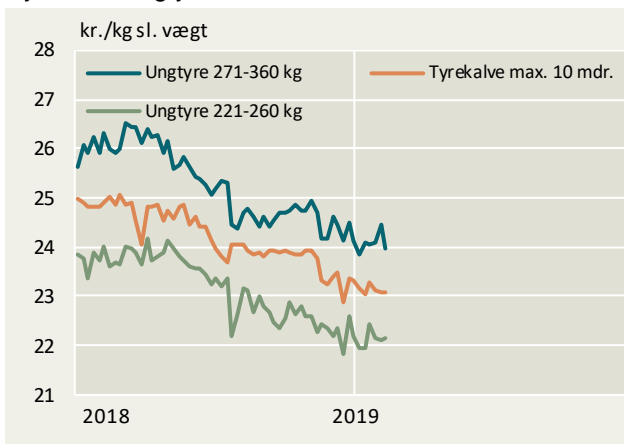


Kilde: EU-Kommissionen, DeKalverholder samt Landbrug & Fødevarer

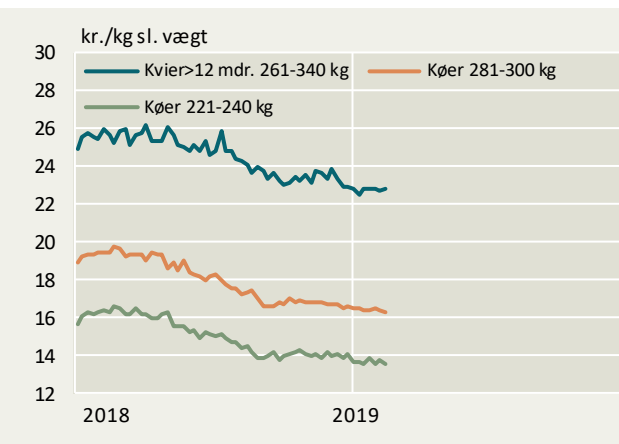
NB! Kvægpriser for Sverige i uge 28 2017 er beregnet som et gns. af ugen før og efter.

Konstaterede afregningspriser – detaljeret

Tyrekalve/ungtyre



Kvier/køer



Konstaterede afregningspriser, øre pr. kilo slaget vægt

Uge 7/2019	U-	R+	R-	O+	O-	P+	P-	Gns. pris	Ændring i prisen 2019/2018	antal dyr	Tendens denne uge
	øre pr. kg.								pct.	stk.	øre/kg
Tyrekalve & tyre u.2 år:	2515	2486	2407	2349	2311	2164	1381	2273	-8,1	3.799	
0-10 mdr.	2457	2493	2496	2461	2403	2234	-	2309	-7,7	1.936	
> 10 mdr.	2531	2483	2345	2299	2214	2070	1367	2243	-8,3	1.863	
- 181-210 kg	-	-	-	-	2254	2081	-	2063	-9,9	335	
- 221-260 kg	-	2409	2390	2333	2236	2094	-	2216	-6,1	580	
- 271-360 kg	2534	2508	2337	2311	2163	2089	-	2396	-7,8	515	
Alle kvier & kviekalve:	2513	2500	2389	2342	2081	1864	1204	2181	-10,8	1.078	
>12 mdr - 261-340 kg	2552	2585	2406	2382	2105	1922	-	2283	-11,2	348	
Alle stude:	-	-	-	-	2195	1963	-	2364	-10,6	83	
Alle køer:	2189	2069	1987	2014	1977	1825	1315	1790	-14,1	2.827	
Unge køer:	-	-	-	2069	2072	1845	1325	1790	-15,1	533	
- 261-340 kg	-	-	-	-	2098	1850	-	1874	-14,1	250	
Ældre køer:	2183	2044	1976	2006	1960	1820	1312	1789	-13,9	2.294	
- 0-180 kg	-	-	-	-	-	-	1139	1170	-21,2	51	
- 221-240 kg	-	-	-	-	-	1430	1289	1352	-16,7	106	
- 281-300 kg	-	-	-	-	1757	1731	1472	1624	-16,5	240	
- 341-360 kg	-	-	-	-	1930	1900	-	1911	-14,4	227	
Vejet pris og antal dyr								2051	-10,7	7.811	

Konstaterede afregningspriser efter EUROP-klassificeringen ab producent ekskl. efterbetaling (gns. 91 øre/kg i oktoberår 16/17)



Landbrug & Fødevarer

Axeltorv 3
1609 København V

T +45 3339 4000
F +45 3339 4141

E info@lf.dk
W www.lf.dk

Yderligere kontakt

Louise Juul Toft

3339 4376 lojt@lf.dk