

03-01-2019

Axelborg, Axeltorv 3
1609 København V

T +45 3339 4000 E info@lf.dk
F +45 3339 4141 W www.lf.dk

Danmark

- Slagtninger** Pga. helligdage over jul og nytår er antallet af slagtninger for indeværende uge ikke indhentet ved denne publikation. Antal forventede slagtninger bliver opdateret igen ved næste publikation d. 9 januar.
- Notering = uændret** Slagteriernes **noteringer** for slagtekvæg ventes at blive sat ned med 20 øre på både kreaturer og ungtyre.
- I handlen med **hjemmemarkedet** er der meldinger om en rolig start på det nye år.
- Eksporten = uændret** **Eksporten** til Sydeuropa er ligeledes rolig for opstarten af 2019.

Danske priser, øre pr. kilo

	Ungtyre 12-24 mdr.		Kalve 8-12 mdr.		Kvier	Køer
	R3	O3	O2	O3	O3	O3
2018 – uge 52	2.666	2.443	2.536	2.573	2.333	2.159
	Pct.					
- I pct. af ugen før	101,2	102,8	102,1	101,3	99,3	100,8
- I pct. af samme uge sidste år	95,6	93,6	93,9	95,2	90,5	90,5

Anm.: Et udsnit af EU-priser indberettet til Kommissionen. Priserne er an slagteri, og indbefatter efterbetaling for det seneste regnskabsår.

Slagtninger af kreaturer på de eksportautoriserede slagterier (klassificerede kroppe)

Uge	Slutdato	Tyrekalve og ungtyre	Tyre over 2 år	Stude	Kviekalve og kvier	Køer	I alt	Heraf fra markeder
stk.								
52-18	30.12.18	1.676	17	29	495	1.287	3.504	0
52-17	31.12.17	1.977	23	26	514	1.526	4.066	0
1-52	30.12.18	212.469	2.717	4.643	71.492	179.146	470.467	8.327
1-52	31.12.17	211.346	2.810	4.088	62.928	169.211	450.383	9.034
Ændr.	pct.	0,5	-3,3	13,6	13,6	5,9	4,5	-7,8

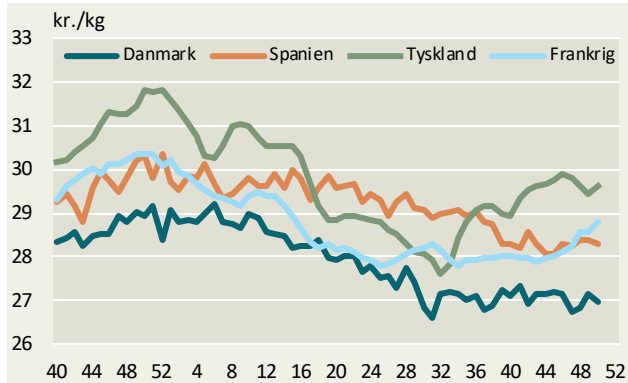
Indhold

DANMARK/EU/VERDEN	FEJL! BOGMÆRKE ER IKKE DEFINERET.
UGENTLIGE KVÆGPRISER AN SLAGTERI.....	3
KONSTATEREDE AFREGNINGSPRISER – DETALJERET	6

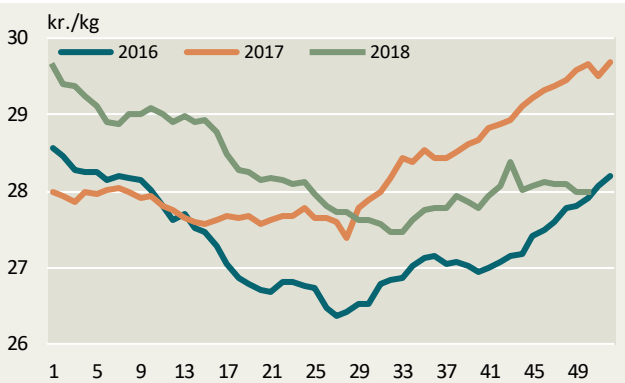


Ugentlige kvægpriser an slagteri

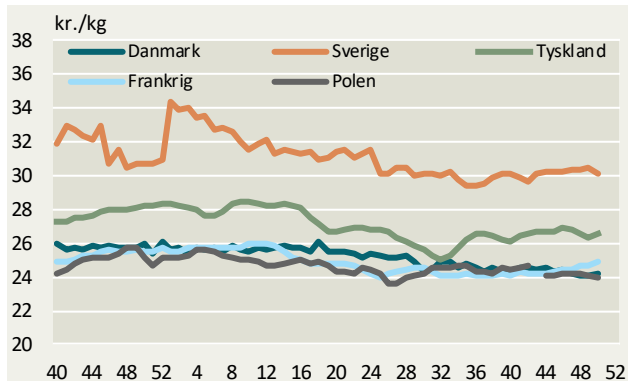
Ungtyre R3 (priser fra uge 40/2017)



Ungtyre R3, EU



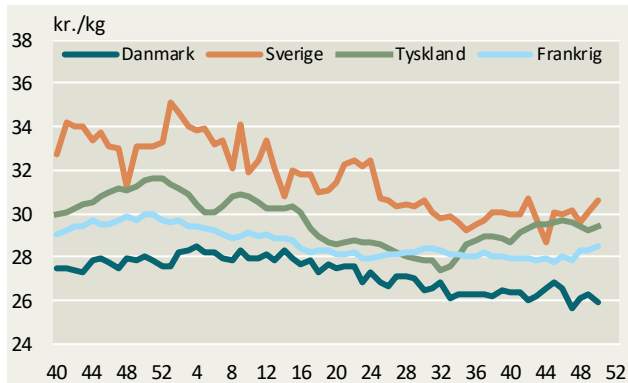
Ungtyre O3 (priser fra uge 40/2017)



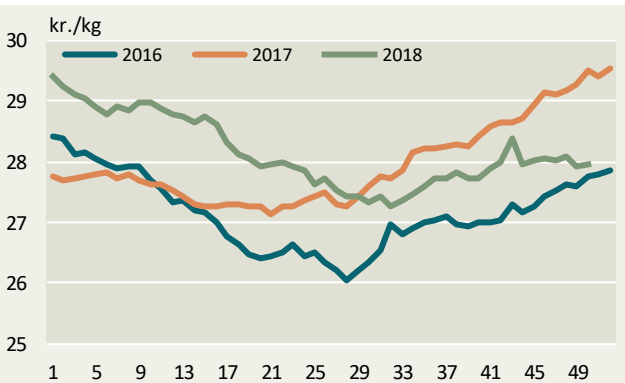
Ungtyre O3, EU



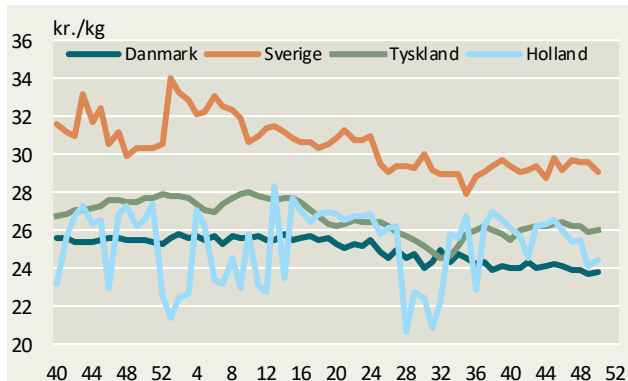
Ungtyre R2 (priser fra uge 40/2017)



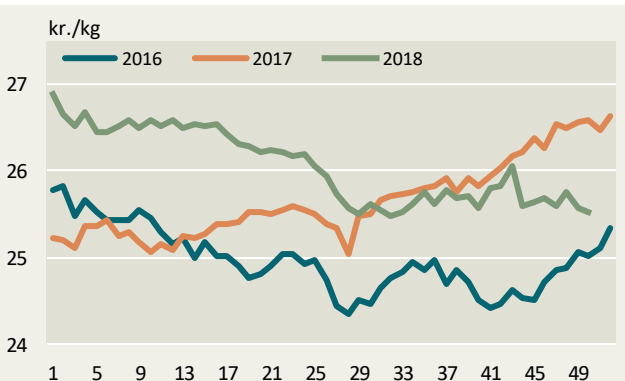
Ungtyre R2, EU



Ungtyre O2 (priser fra uge 40/2017)

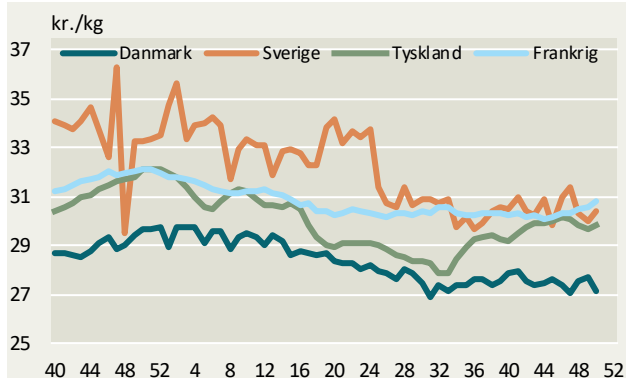


Ungtyre O2, EU

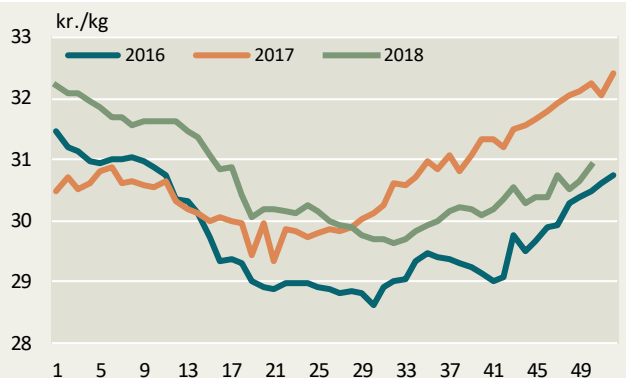


Kilde: EU-Kommissionen samt Landbrug & Fødevarer. Ungtyre fra uge 40/2017 12-24 mdr.

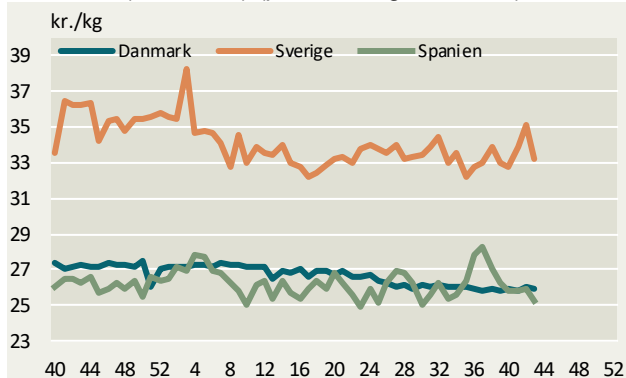
Ungtyre U2 (priser fra uge 40/2017)



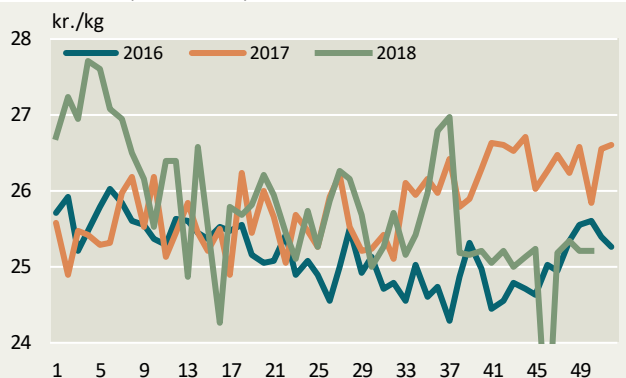
Ungtyre U2, EU



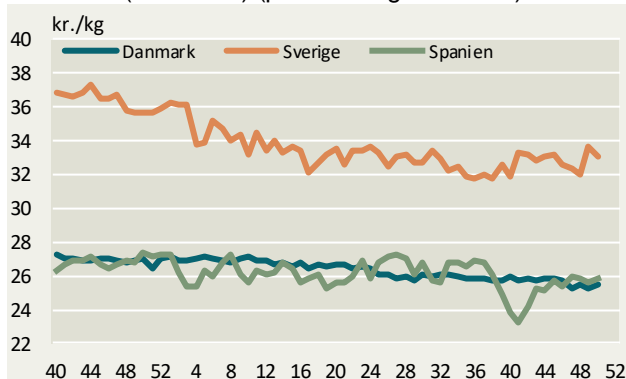
Kalve O3 (8-12 mdr.) (priser fra uge 40/2017)



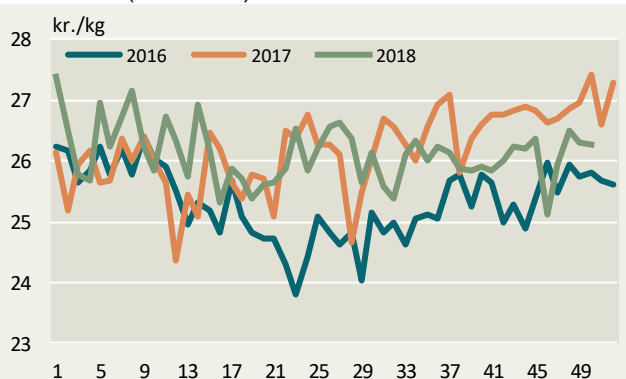
Kalve O3 (8-12 mdr.) EU



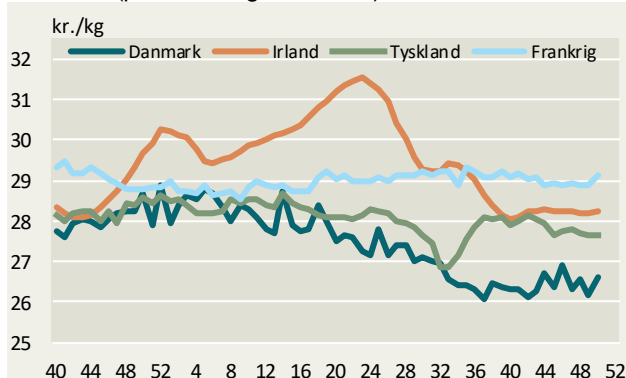
Kalve O2 (8-12 mdr.) (priser fra uge 40/2017)



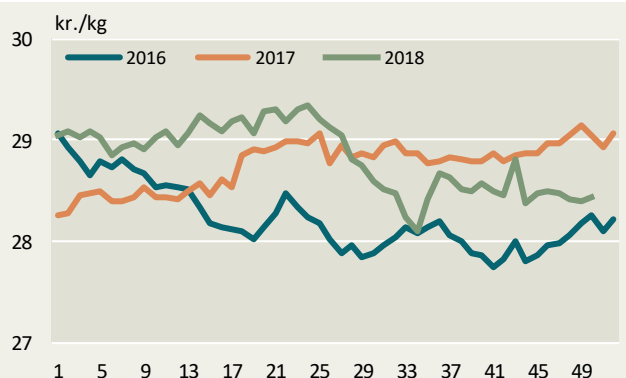
Kalve O2 (8-12 mdr.) EU



Kvier R3 (priser fra uge 40/2017)

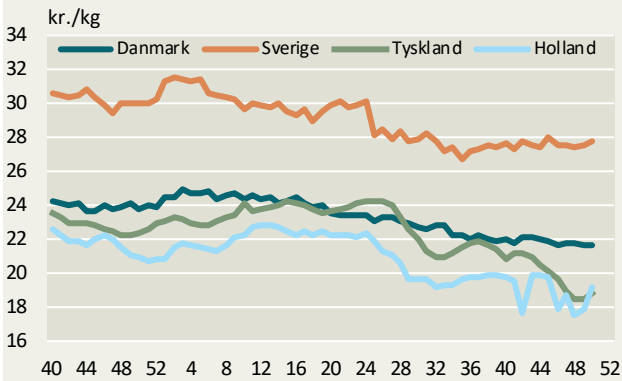


Kvier R3, EU

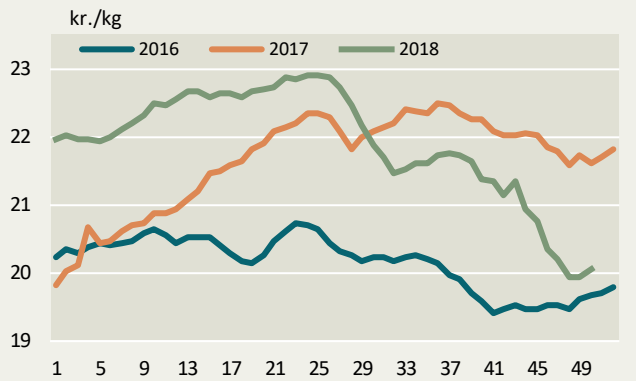


Kilde: EU-Kommissionen samt Landbrug & Fødevarer. Ungtyre fra uge 40/2017 12-24 mdr.

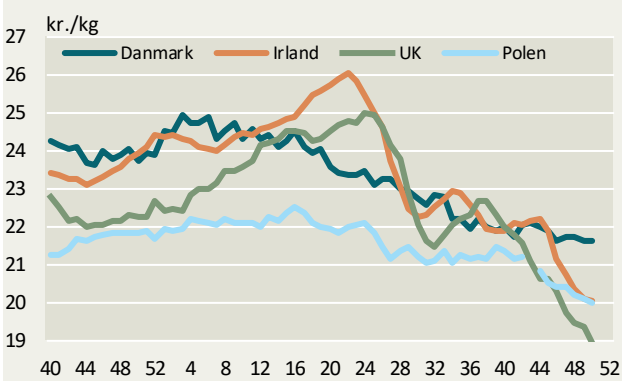
Køer O3 (priser fra uge 40/2017)



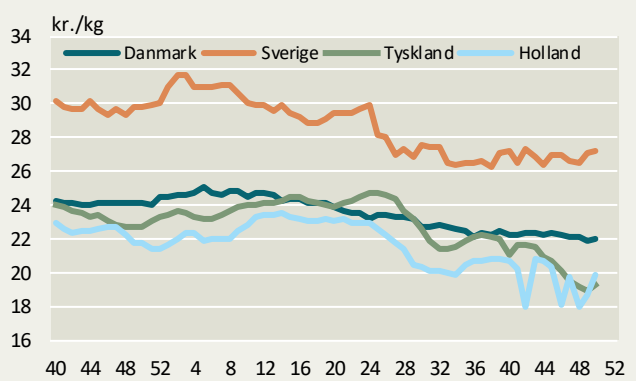
Køer O3, EU



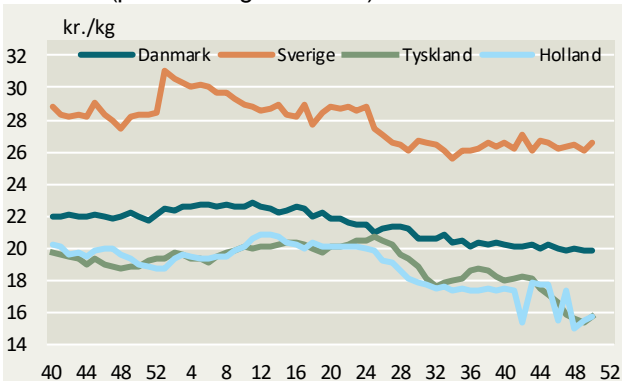
Køer O3 (priser fra uge 40/2017)



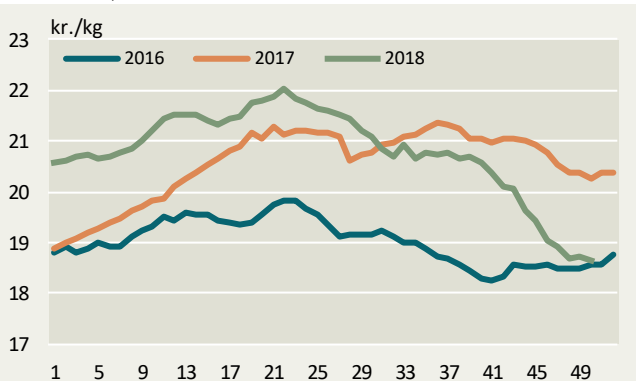
Køer O4 (priser fra uge 40/2017)



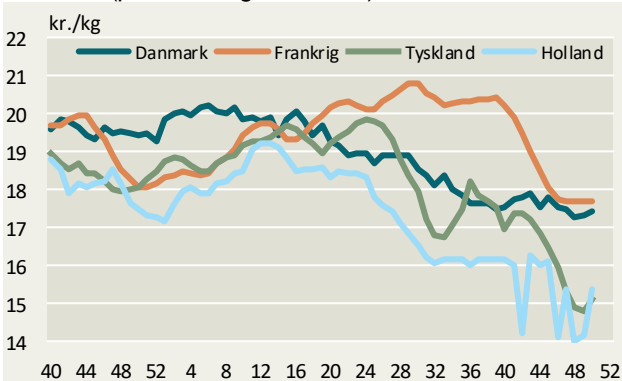
Køer P3 (priser fra uge 40/2017)



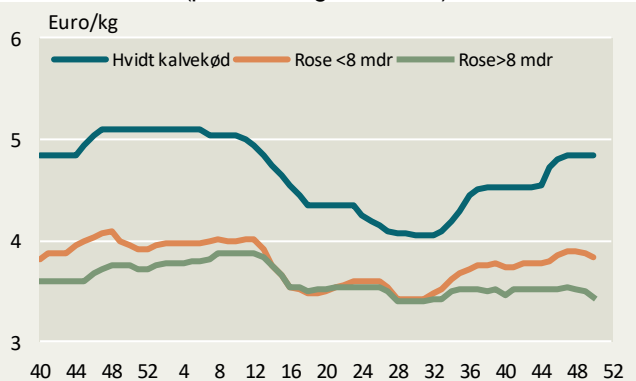
Køer P3, EU



Køer P2 (priser fra uge 40/2017)



Holland, kalve (priser fra uge 40/2017)

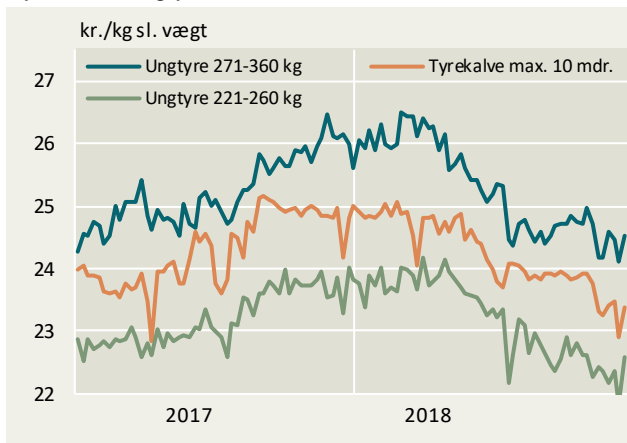


Kilde: EU-Kommissionen, DeKalverhouder samt Landbrug & Fødevarer

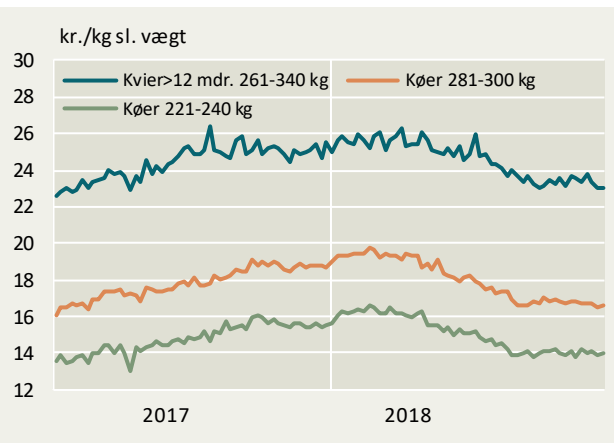
NB! Kvægpriser for Sverige i uge 28 2017 er beregnet som et gns. af ugen før og efter.

Konstaterede afregningspriser – detaljeret

Tyrekalve/ungtyre



Kvier/køer



Konstaterede afregningspriser, øre pr. kilo slaget vægt

Uge 52/2018	U-	R+	R-	O+	O-	P+	P-	Gns. pris	Ændring i pris 2018/2017	antal dyr	Tendens denne uge
								pct.	stk.	øre/kg	
øre pr. kg.											
Tyrekalve & tyre u.2 år:	2.574	2.495	2.424	2.394	2.371	2.221	-	2.318	-5,1	1.651	
0-10 mdr.	2.505	2.517	2.483	2.490	2.429	2.264	-	2.338	-5,8	865	
> 10 mdr.	2.591	2.489	2.383	2.347	2.277	2.171	-	2.300	-4,6	786	
- 181-210 kg	-	-	-	-	2.302	2.205	-	2.202	-2,5	237	
- 221-260 kg	-	-	2.462	2.365	2.305	2.167	-	2.260	-6,0	207	
- 271-360 kg	2.630	2.537	2.355	2.341	2.206	-	-	2.451	-5,7	177	
Alle kvier & kviekalve:	2.544	2.436	2.414	2.373	2.134	1.845	-	2.200	-9,2	488	
>12 mdr - 261-340 kg	2.596	-	2.438	-	2.201	1.963	-	2.297	-10,0	160	
Alle stude:	-	-	-	-	-	-	-	2.535	-1,0	24	
Alle køer:	2.270	-	2.078	2.027	2.022	1.871	1.350	1.813	-10,0	1.260	
Unge køer:	-	-	-	-	2.095	1.886	1.401	1.811	-9,9	253	
- 261-340 kg	-	-	-	-	2.111	1.900	-	1.902	-9,1	122	
Ældre køer:	-	-	-	2.005	2.014	1.868	1.333	1.813	-10,1	1.007	
- 0-180 kg	-	-	-	-	-	-	1.191	1.222	-16,2	41	
- 221-240 kg	-	-	-	-	-	1.514	1.288	1.402	-9,5	56	
- 281-300 kg	-	-	-	-	-	1.769	-	1.664	-11,3	109	
- 341-360 kg	-	-	-	-	1.968	1.923	-	1.940	-9,8	109	
Vejet pris og antal dyr								2.080	-7,6	3.438	

Konstaterede afregningspriser efter EUROP-klassificeringen ab producent ekskl. efterbetaling (gns. 91 øre/kg i oktoberår 16/17)