

06-03-2019

Axelborg, Axeltorv 3
1609 København V

T +45 3339 4000 E info@lf.dk
F +45 3339 4141 W www.lf.dk

Danmark

Slagtning = 8.400 stk. Der ventes i denne uge et moderat fald i **slagtingerne**. På virksomheder med klassificering kunne der blive slagtet ca. 8.400 dyr.

Notering = uændret Slagteriernes **noteringer** for slagtekvæg ventes ikke ændret i denne uge.

Handlen på **hjemmemarkedet** er, som i sidste uge, kendetegnet ved at være forholdsvis stabilt. Afsætningen af udskæringer til billigere retter forløber tilfredsstillende.

Eksporten = nedgang **Eksporten** til Sydeuropa er udfordret på grund af fasten, der er med til at sænke efterspørgslen.

Danske priser, øre pr. kilo

	Ungtyre 12-24 mdr.		Kalve 8-12 mdr.		Kvier	Køer
	R3	O3	O2	O3	O3	O3
2019 – uge 9	2.588	2.354	2.496	2.542	2.334	2.120
	Pct.					
- I pct. af ugen før	98,5	98,2	98,7	99,7	99,6	98,0
- I pct. af samme uge sidste år	91,9	92,0	92,2	93,4	90,4	85,8

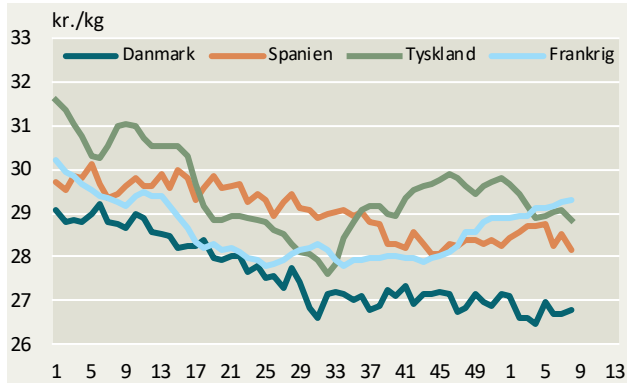
Anm.: Et udsnit af EU-priser indberettet til Kommissionen. Priserne er an slagteri, og indbefatter efterbetaling for det seneste regnskabsår.

Slagtninger af kreaturer på de eksportautoriserede slagterier (klassificerede kroppe)

Uge	Slutdato	Tyrekalve og ungtyre	Tyre over 2 år	Stude	Kviekalve og kvier	Køer	I alt	Heraf fra markeder
		stk.						
9-19	03.03.19	4.090	41	82	1.389	3.261	8.863	133
9-18	04.03.18	3.741	53	45	1.269	3.457	8.565	120
1-9	03.03.19	34.410	413	694	11.564	31.040	78.121	1.258
1-9	04.03.18	33.240	444	618	10.864	31.779	76.945	1.423
Ændr. pct.		3,5	-7,0	12,3	6,4	-2,3	1,5	-11,6

Ugentlige kvægpriser an slagteri

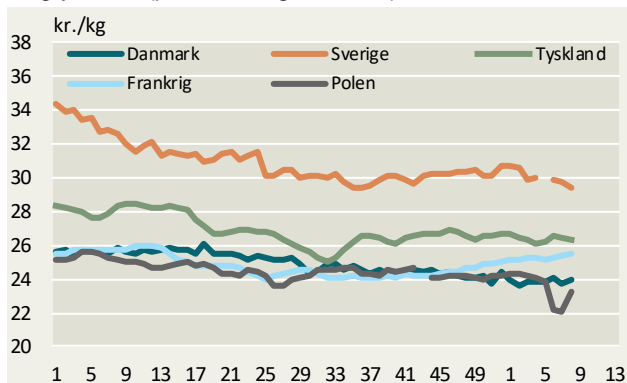
Ungtyre R3 (priser fra uge 1/2018)



Ungtyre R3, EU



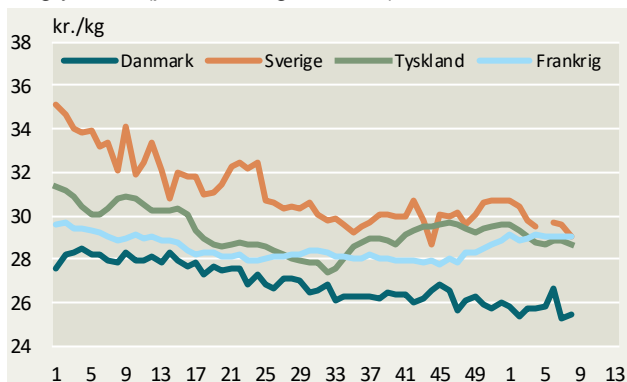
Ungtyre O3 (priser fra uge 1/2018)



Ungtyre O3, EU



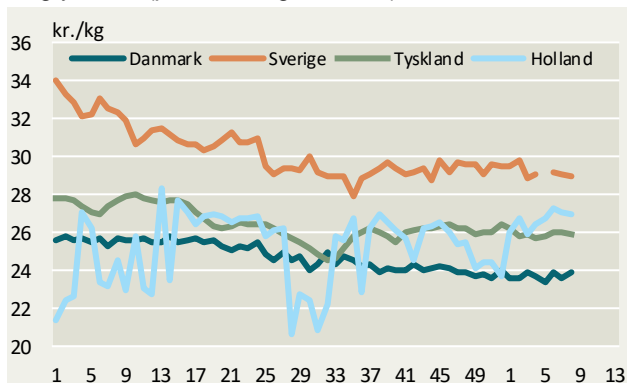
Ungtyre R2 (priser fra uge 1/2018)



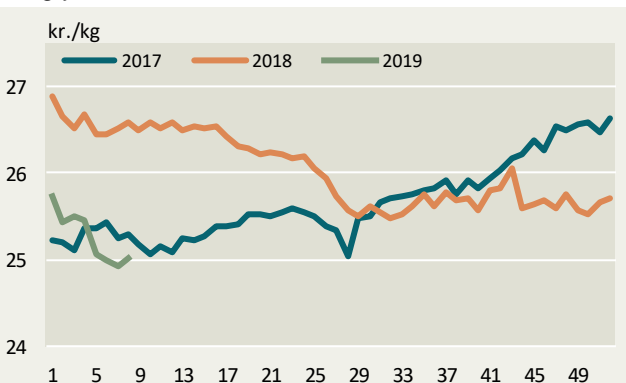
Ungtyre R2, EU



Ungtyre O2 (priser fra uge 1/2018)



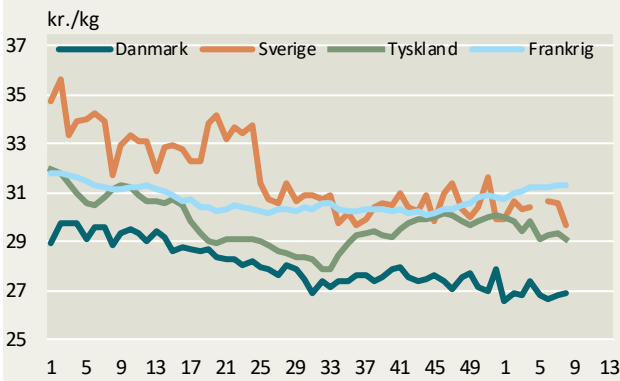
Ungtyre O2, EU



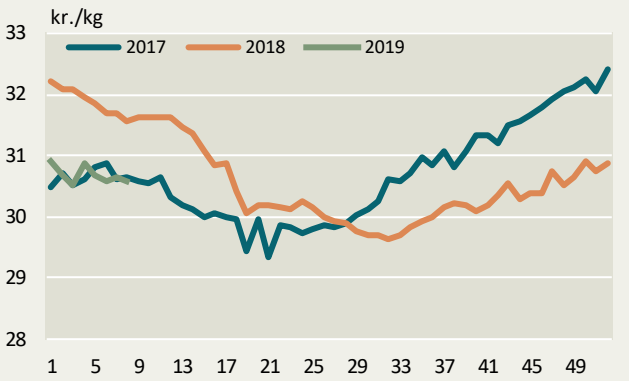
Kilde: EU-Kommissionen samt Landbrug & Fødevarer. Ungtyre fra uge 1/2018 12-24 mdr.



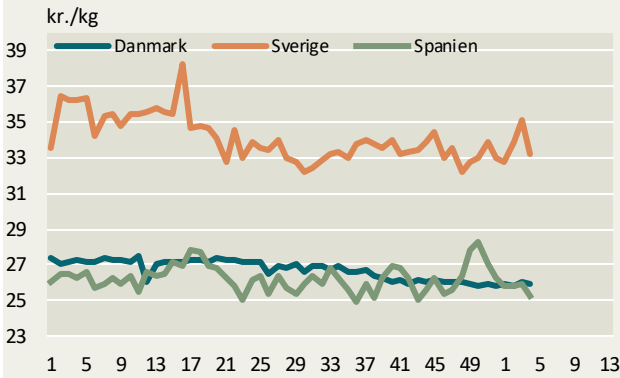
Ungtyre U2 (priser fra uge 1/2018)



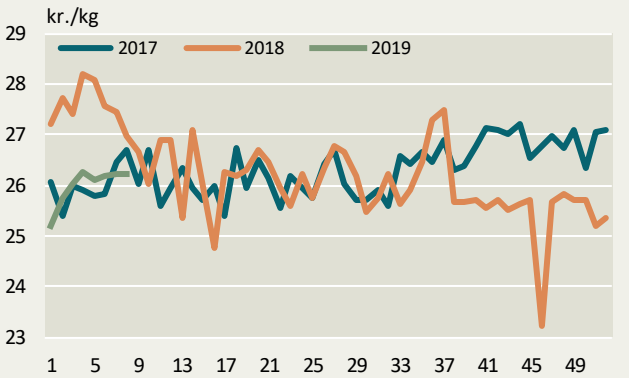
Ungtyre U2, EU



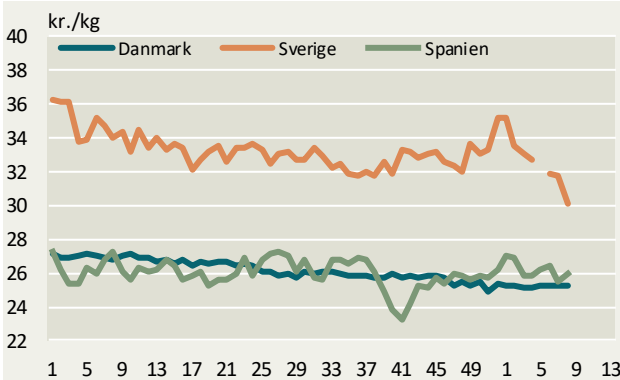
Kalve O3 (8-12 mdr.) (priser fra uge 1/2018)



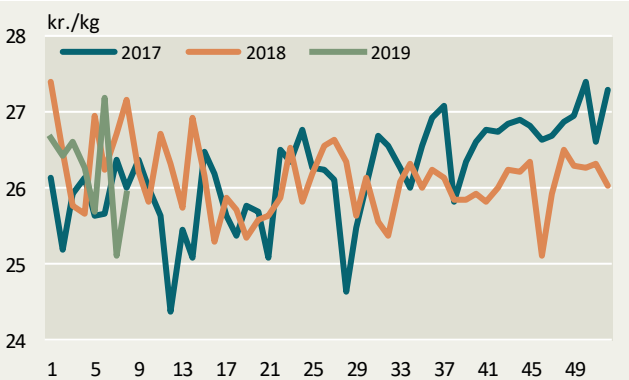
Kalve O3 (8-12 mdr.) EU



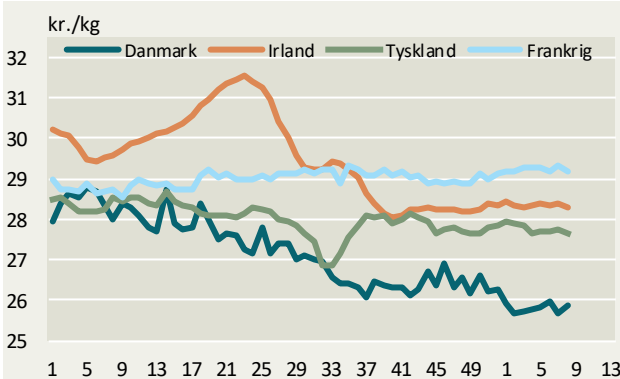
Kalve O2 (8-12 mdr.) (priser fra uge 1/2018)



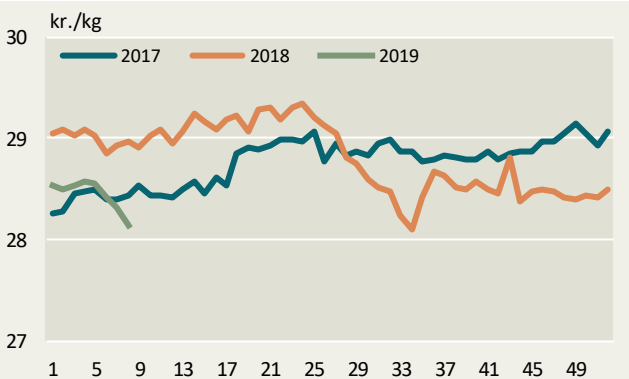
Kalve O2 (8-12 mdr.) EU



Kvier R3 (priser fra uge 1/2018)

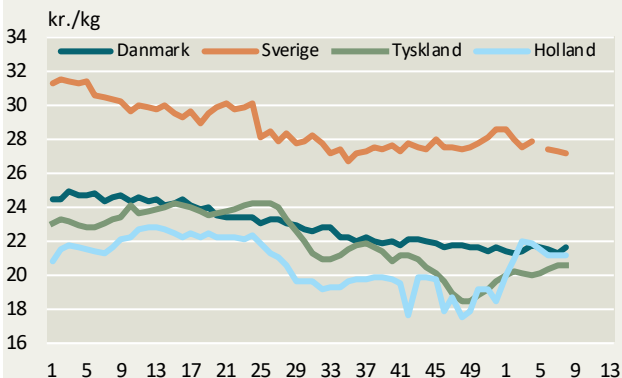


Kvier R3, EU

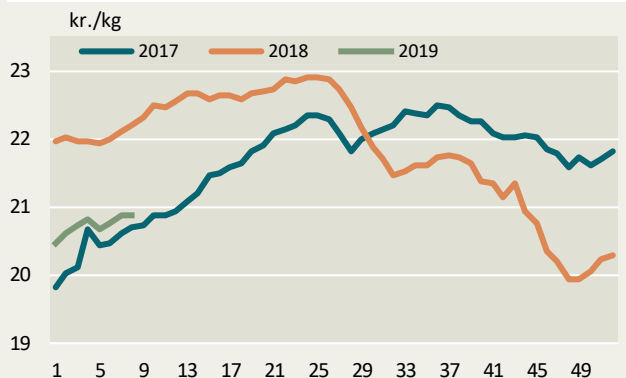


Kilde: EU-Kommissionen samt Landbrug & Fødevarer. Ungtyre fra uge 1/2018 12-24 mdr.

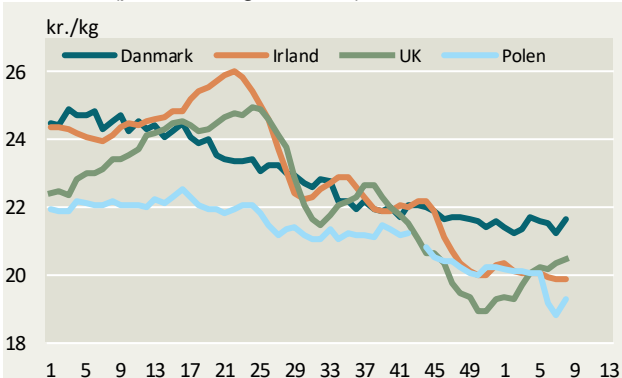
Køer O3 (priser fra uge 1/2018)



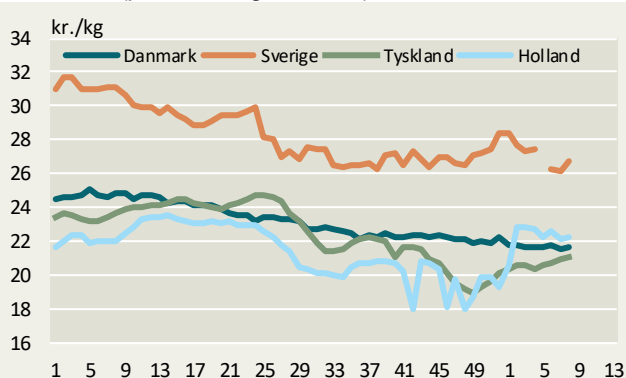
Køer O3, EU



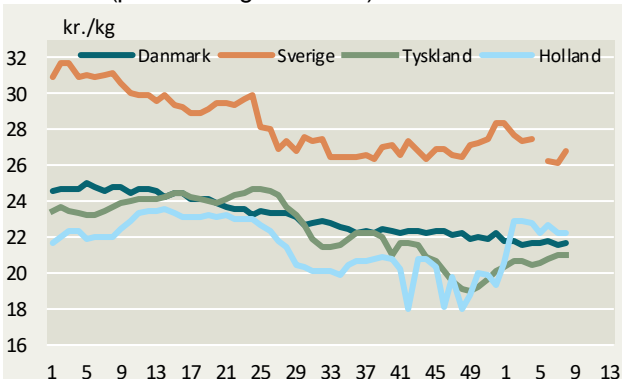
Køer O3 (priser fra uge 1/2018)



Køer O4 (priser fra uge 1/2018)



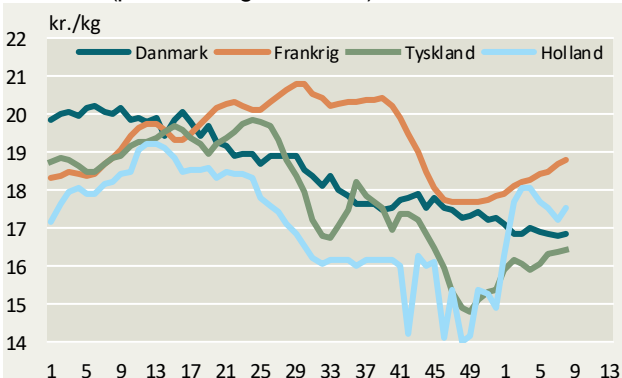
Køer P3 (priser fra uge 40/2017)



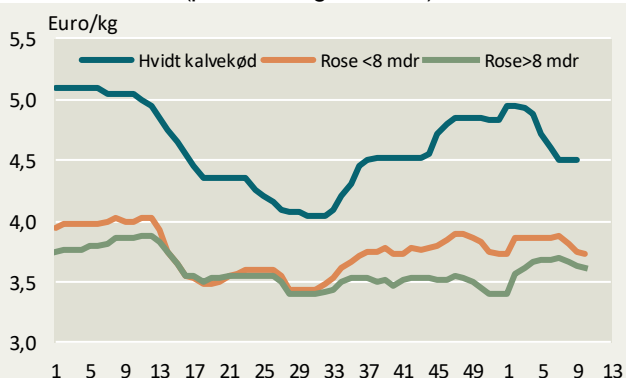
Køer P3, EU



Køer P2 (priser fra uge 01/2018)



Holland, kalve (priser fra uge 1/2018)

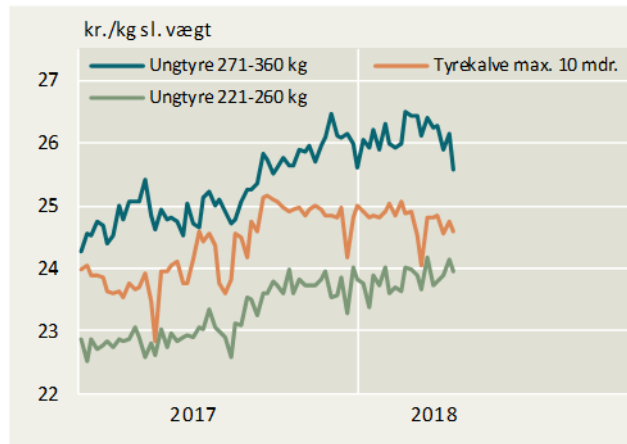


Kilde: EU-Kommissionen, DeKalverhouder samt Landbrug & Fødevarer

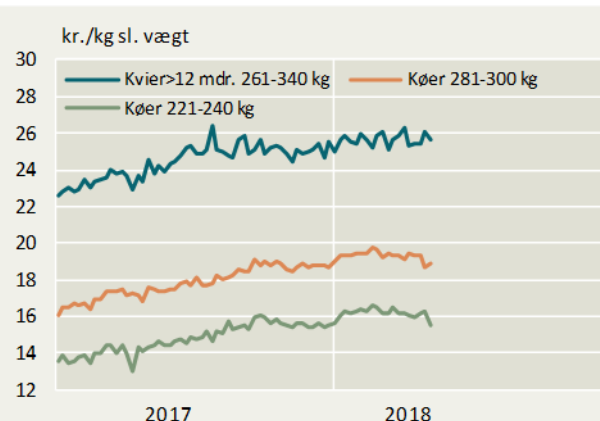
NB! Kvægpriser for Sverige i uge 28 2017 er beregnet som et gns. af ugen før og efter.

Konstaterede afregningspriser – detaljeret

Tyrekalve/ungtyre



Kvier/køer



Konstaterede afregningspriser, øre pr. kilo slaget vægt

Uge 09/2019	U-	R+	R-	O+	O-	P+	P-	Gns. pris	Ændring i prisen 2019/2018	antal dyr	Tendens denne uge
øre pr. kg.								pct.	stk.	øre/kg	
Tyrekalve & tyre u.2 år:	2526	2479	2384	2334	2299	2165	-	2275	-8,0	4.000	
0-10 mdr.	2503	2504	2496	2459	2404	2235	-	2309	-7,9	2.054	
> 10 mdr.	2530	2471	2316	2288	2177	2069	-	2247	-8,2	1.946	
- 181-210 kg	-	-	-	-	2207	2059	-	2067	-9,6	287	
- 221-260 kg	-	2365	2321	2314	2190	2100	-	2166	-8,4	589	
- 271-360 kg	2560	2504	2317	2291	2134	2057	-	2374	-8,7	621	
Alle kvier & kviekalve:	2477	2396	2329	2307	2084	1838	1272	2178	-11,7	1.301	
>12 mdr - 261-340 kg	2533	2433	2366	2304	2139	1905	-	2278	-11,9	459	
Alle stude:	-	-	-	-	2263	2105	-	2314	-20,5	45	
Alle køer:	2179	2046	2051	2007	1978	1844	1311	1791	-15,2	3.042	
Unge køer:	-	-	-	-	2053	1867	1320	1781	-15,6	595	
- 261-340 kg	-	-	-	-	2077	1880	-	1860	-16,1	246	
Ældre køer:	2163	2002	2026	1999	1966	1839	1308	1793	-15,1	2.447	
- 0-180 kg	-	-	-	-	-	-	1145	1163	-22,4	92	
- 221-240 kg	-	-	-	-	-	1435	1325	1374	-16,5	108	
- 281-300 kg	-	-	-	-	1737	1747	1420	1640	-16,7	268	
- 341-360 kg	-	-	-	1947	1941	1908	-	1920	-14,8	256	
Vejet pris og antal dyr								2052	-10,9	8.416	

Konstaterede afregningspriser efter EUROP-klassificeringen ab producent ekskl. efterbetaling (gns. 91 øre/kg i oktoberår 16/17)



Landbrug & Fødevarer

Axeltorv 3
1609 København V

T +45 3339 4000
F +45 3339 4141

E info@lf.dk
W www.lf.dk

Yderligere kontakt

Louise Juul Toft

3339 4376 lojt@lf.dk