

13-03-2019

Axelborg, Axeltorv 3  
1609 København V

T +45 3339 4000 E info@lf.dk  
F +45 3339 4141 W www.lf.dk

## Danmark

*Slagtning = 9.100 stk.* Der ventes i denne uge lidt flere **slagtninger**. På virksomheder med klassificering kan der blive slagtet ca. 9.100 dyr.

*Notering = uændret* Slagteriernes **noteringer** for slagtekvæg ventes ikke ændret i denne uge.

Handlen med **hjemmemarkedet** er forholdsvis rolig med stabil efterspørgsel, særligt efter de billigere produkter som hakket kød og runde udskæringer.

*Eksporten = uændret* **Eksporten** til Sydeuropa er en smule presset. Det skyldes et generelt større udbud fra oversøiske lande til lave priser. Dog spår forårets komme nye muligheder for fornyet efterspørgsel i syden.

### Danske priser, øre pr. kilo

	Ungtyre 12-24 mdr.		Kalve 8-12 mdr.		Kvier	Køer
	R3	O3	O2	O3	O3	O3
2019 – uge 10 .....	2.579	2.357	2.511	2.536	2.397	2.130
	Pct.					
- I pct. af ugen før .....	99,7	100,1	100,6	99,8	102,7	100,5
- I pct. af samme uge sidste år	90,5	92,4	92,5	93,3	91,0	87,7

Anm.: Et udsnit af EU-priser indberettet til Kommissionen. Priserne er an slagteri, og indbefatter efterbetaling for det seneste regnskabsår.

### Slagtninger af kreaturer på de eksportautoriserede slagterier (klassificerede kroppe)

Uge	Slutdato	Tyrekalve og ungtyre	Tyre over 2 år	Stude	Kviekalve og kvier	Køer	I alt	Heraf fra markeder
stk.								
10-19	10.03.19	3.901	33	110	1.384	3.023	8.451	0
10-18	11.03.18	3.836	49	94	1.226	3.319	8.524	135
1-10	10.03.19	38.309	446	804	12.950	34.062	86.571	1.258
1-10	11.03.18	37.076	493	712	12.090	35.098	85.469	1.558
Ændr. pct.		3,3	-9,5	12,9	7,1	-3,0	1,3	-19,3

## Indhold

DANMARK .....	2
Øget eksport og mindre import af okse- og kalvekød i 2018 .....	2
UGENTLIGE KVÆGPRISER AN SLAGTERI.....	4
KONSTATEREDE AFREGNINGSPRISER – DETALJERET .....	7

## Danmark

### Øget eksport og mindre import af okse- og kalvekød i 2018

Med de seneste eksporttal for december 2018 kan vi nu gøre hele år 2018 op.

Nedenstående tabel opsummerer eksporten i 2018 og 2017 – både målt i tons og mio. kr. Sammenlignet med 2017 steg Danmarks samlede eksport af okse- og kalvekød steget med knapt 5 pct. i 2018 (opgjort i tons).

Væksten blev særligt drevet af en stigning i eksporten af kategorien fersk/kølet, der i øvrigt også udgør langt størstedelen af den samlede eksport. I 2018 eksporterede vi knapt 5.000 tons mere end i 2017.

Udover fersk/kølet okse- og kalvekød eksporterede Danmark også mere saltet/tørret/røget, forarbejdet og talg.

#### Året til dato: januar – december

	2018	2017	2018 i pct. af 2017	2018	2017	2018 i pct. af 2017
	-----Tons-----			-----Mio. kr.-----		
<b>Okse- og kalvekød</b> .....	<b>78.993</b>	<b>76.232</b>	<b>3,6</b>	<b>2.477,2</b>	<b>2.341,8</b>	<b>5,8</b>
- Fersk/ kølet .....	68.331	63.402	7,8	2.109,8	1.932,6	9,2
- Frosset .....	9.192	11.580	-20,6	280,6	336,8	-16,7
- Saltet/ tørret/ røget .....	1.470	1.250	17,7	86,8	72,3	20,0
<b>Forarbejdet</b> .....	<b>9.646</b>	<b>9.120</b>	<b>5,8</b>	<b>332,3</b>	<b>313,9</b>	<b>5,8</b>
<b>Spiselige biprodukter</b> .....	<b>7.223</b>	<b>8.490</b>	<b>-14,9</b>	<b>99,6</b>	<b>108,3</b>	<b>-8,0</b>
<b>Talg</b> .....	<b>9.709</b>	<b>6.833</b>	<b>42,1</b>	<b>26,5</b>	<b>23,2</b>	<b>14,3</b>
<b>Sum</b> .....	<b>105.572</b>	<b>100.675</b>	<b>4,9</b>	<b>2.935,6</b>	<b>2.787,2</b>	<b>5,3</b>

Kilde: Danmarks Statistik

Modsat eksporten faldt **importen** af okse- og kalvekød med godt 4 pct. i 2018 (målt i tons). Tabellen på næste side viser, hvordan Danmark i alt importerede 4.500 tons mindre okse- og kalvekød sammenlignet med 2017. Faldet er særligt drevet af mindre import af kategorien fersk/kølet (knapt 2.500 færre tons importeret sammenlignet med 2017). Den lavere import hænger godt sammen med ovennævnte øget eksport af samme kategori.

Til sammen kan det tegne et billede af, at 2018 generelt var et år med flere slagtinger i Danmark, hvilket betød en større national produktion. Alt andet lige, kan en større national produktion betyde et større udbud af lokalproducerede varer, hvilket kan mindske efterspørgslen af udenlandsk okse- og kalvekød. Det kan så resultere i en mindre import, hvilket ser ud til at være tilfældet i 2018.

Året til dato: januar – december

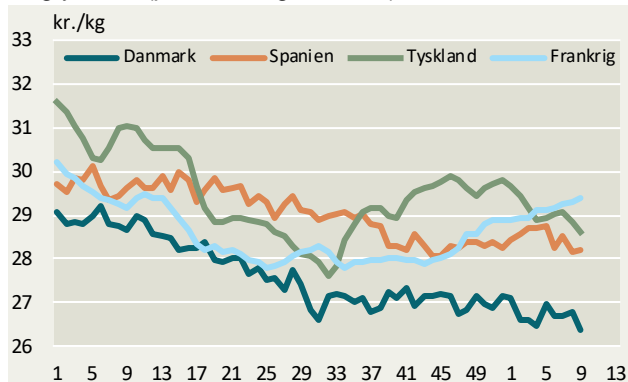
	2018	2017	2018 i pct. af 2017	2018	2017	2018 i pct. af 2017
	-----Tons-----			-----Mio. kr.-----		
<b>Okse- og kalvekød</b> .....	<b>87.534</b>	<b>89.903</b>	<b>-2,6</b>	<b>3.592,1</b>	<b>3.640,9</b>	<b>-1,3</b>
- Fersk/ kølet .....	75.444	77.940	-3,2	3.126,3	3.189,2	-2,0
- Frosset .....	9.060	9.450	-4,1	345,4	353,4	-2,3
- Saltet/ tørret/ røget .....	3.031	2.513	20,6	120,3	98,2	22,5
<b>Forarbejdet</b> .....	<b>7.293</b>	<b>7.350</b>	<b>-0,8</b>	<b>270,3</b>	<b>264,0</b>	<b>2,4</b>
<b>Spiselige biprodukter</b> .....	<b>2.820</b>	<b>4.990</b>	<b>-43,5</b>	<b>32,4</b>	<b>33,8</b>	<b>-4,0</b>
<b>Talg</b> .....	<b>2.892</b>	<b>2.826</b>	<b>2,4</b>	<b>13,4</b>	<b>15,2</b>	<b>-11,9</b>
<b>Sum</b> .....	<b>100.539</b>	<b>105.068</b>	<b>-4,3</b>	<b>3.908,1</b>	<b>3.953,8</b>	<b>-1,2</b>

Kilde: Danmarks Statistik

For yderligere detaljer om Danmarks import og eksport af okse- og kalvekød se [her](#).

## Ugentlige kvægpriser an slagteri

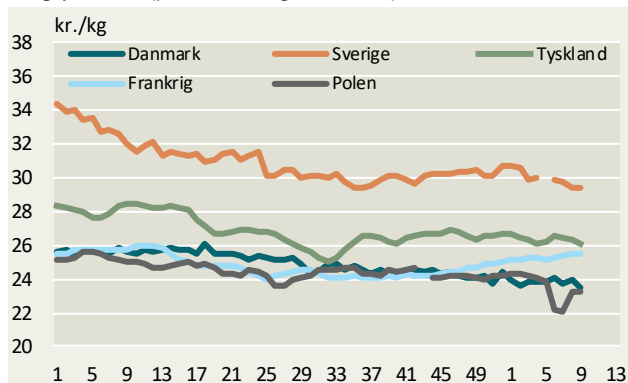
Ungtyre R3 (priser fra uge 1/2018)



Ungtyre R3, EU



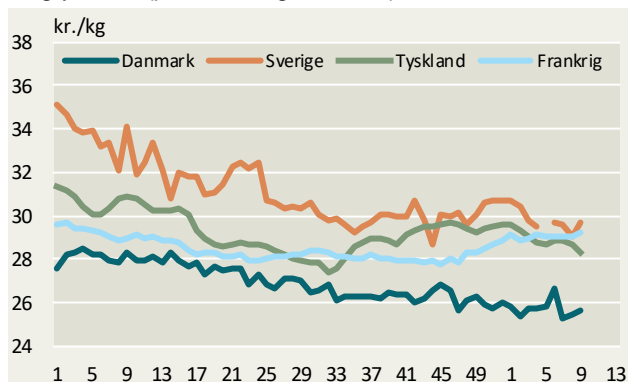
Ungtyre O3 (priser fra uge 1/2018)



Ungtyre O3, EU



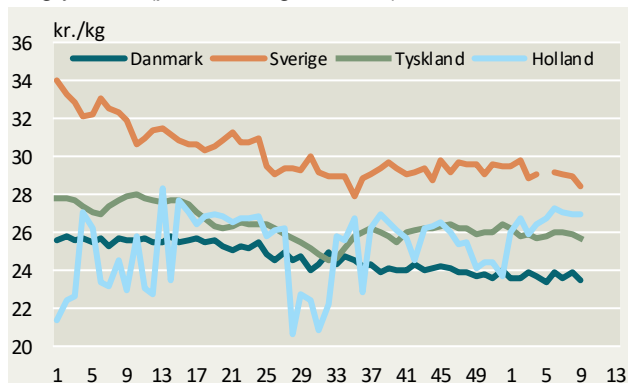
Ungtyre R2 (priser fra uge 1/2018)



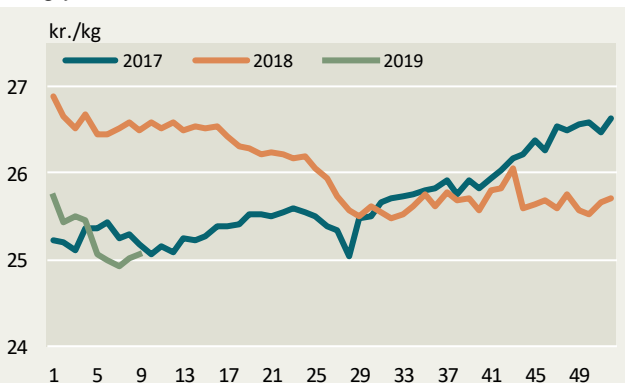
Ungtyre R2, EU



Ungtyre O2 (priser fra uge 1/2018)

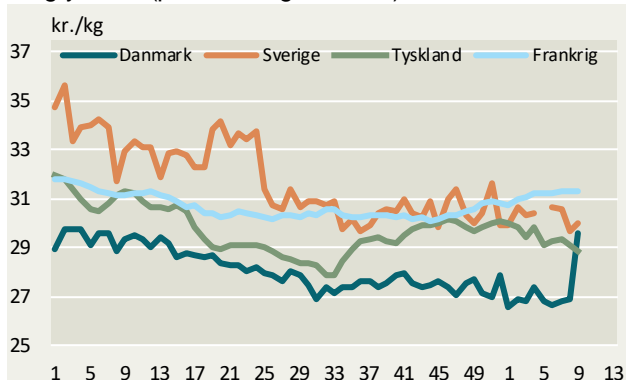


Ungtyre O2, EU

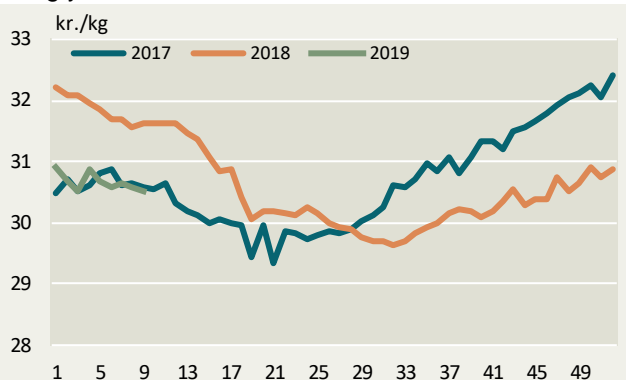


Kilde: EU-Kommissionen samt Landbrug & Fødevarer. Ungtyre fra uge 1/2018 12-24 mdr.

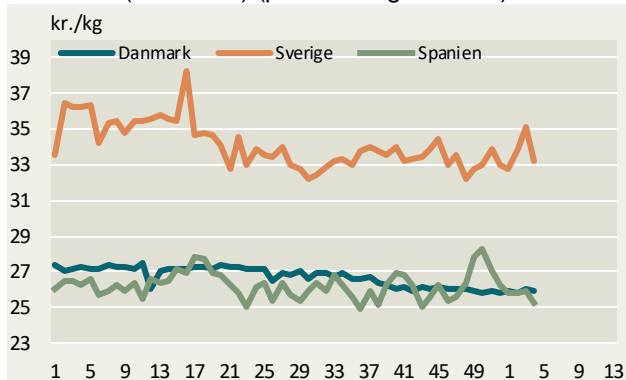
Ungtyre U2 (priser fra uge 1/2018)



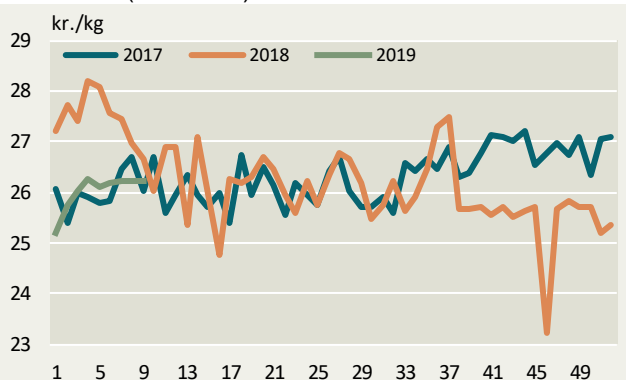
Ungtyre U2, EU



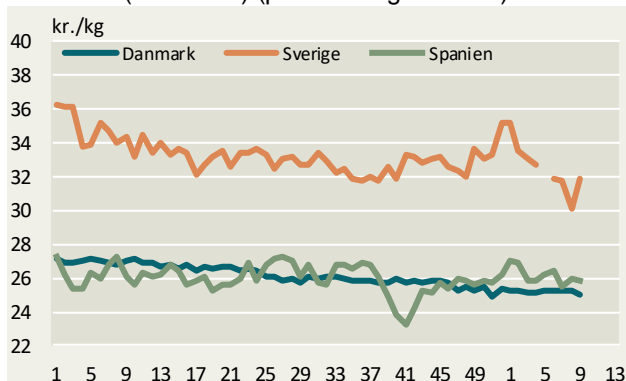
Kalve O3 (8-12 mdr.) (priser fra uge 1/2018)



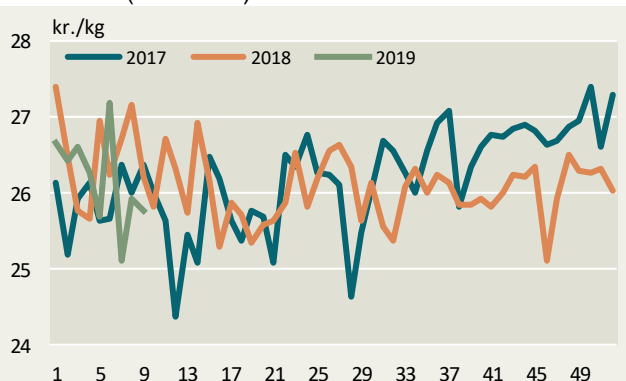
Kalve O3 (8-12 mdr.) EU



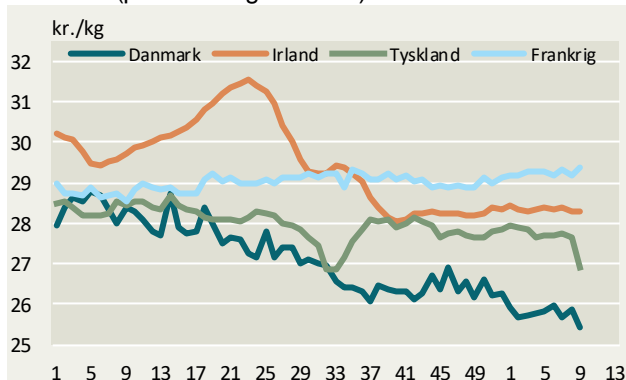
Kalve O2 (8-12 mdr.) (priser fra uge 1/2018)



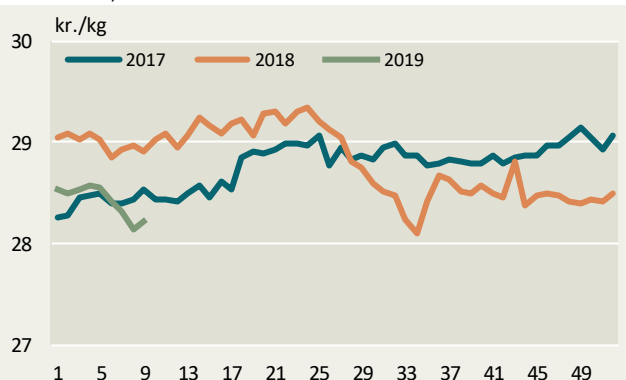
Kalve O2 (8-12 mdr.) EU



Kvier R3 (priser fra uge 1/2018)

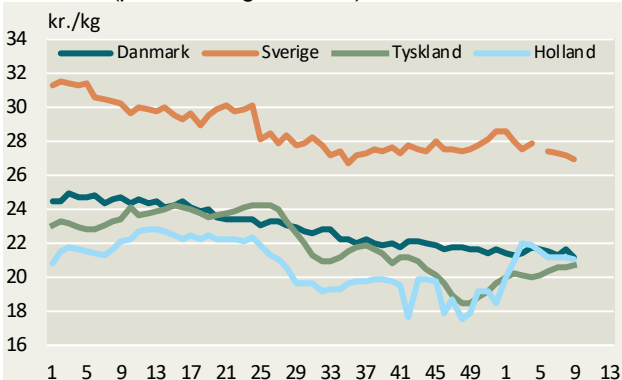


Kvier R3, EU

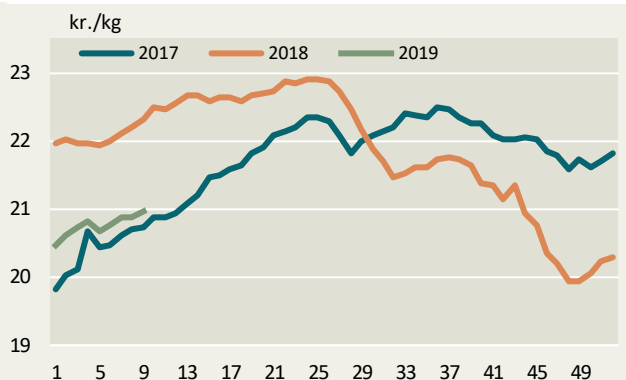


Kilde: EU-Kommissionen samt Landbrug & Fødevarer. Ungtyre fra uge 1/2018 12-24 mdr.

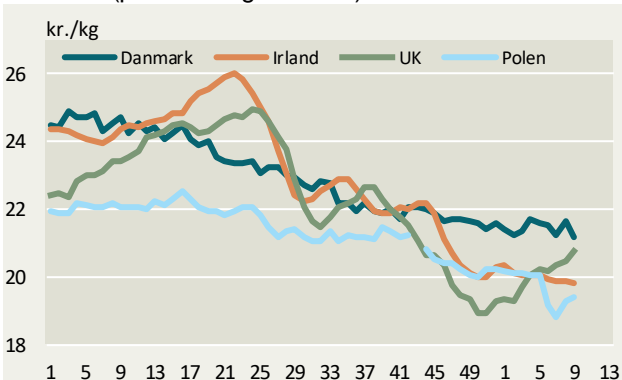
Køer O3 (priser fra uge 1/2018)



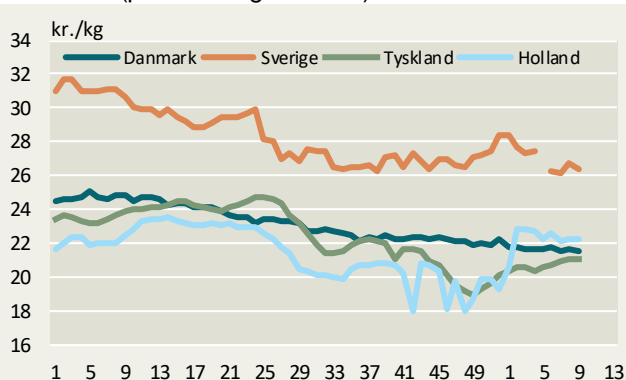
Køer O3, EU



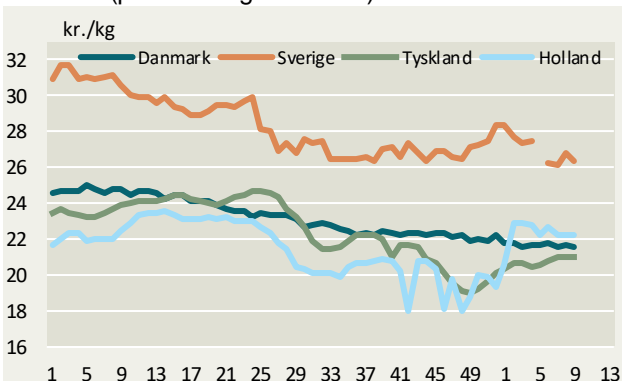
Køer O3 (priser fra uge 1/2018)



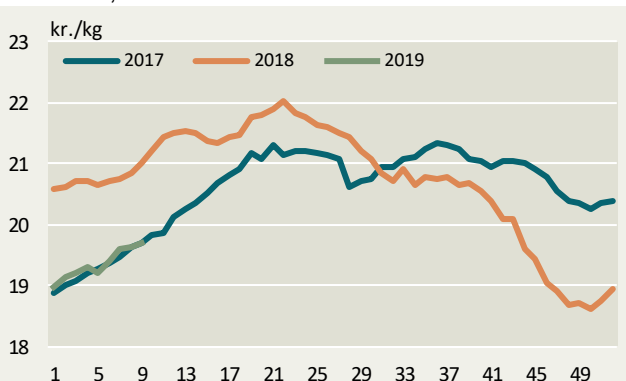
Køer O4 (priser fra uge 1/2018)



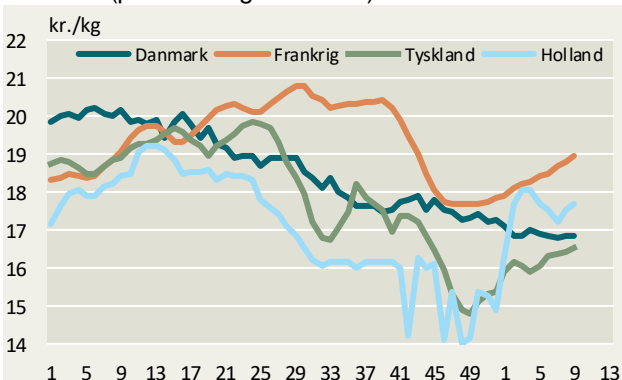
Køer P3 (priser fra uge 40/2017)



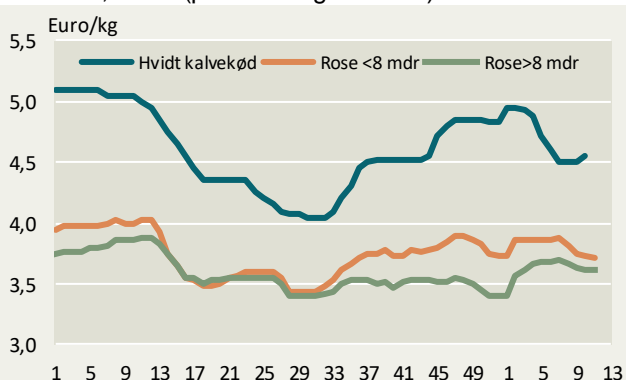
Køer P3, EU



Køer P2 (priser fra uge 01/2018)



Holland, kalve (priser fra uge 1/2018)

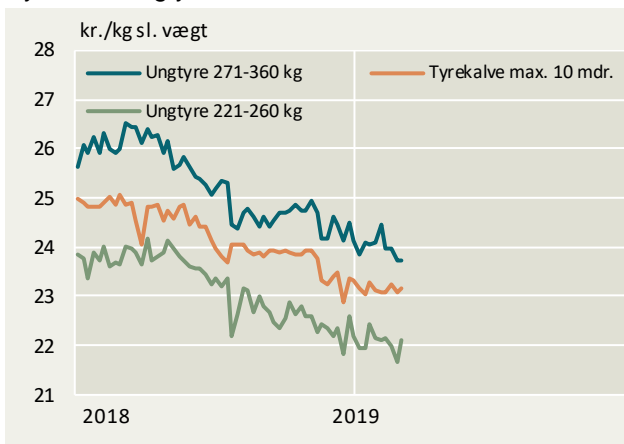


Kilde: EU-Kommissionen, DeKalverholder samt Landbrug & Fødevarer

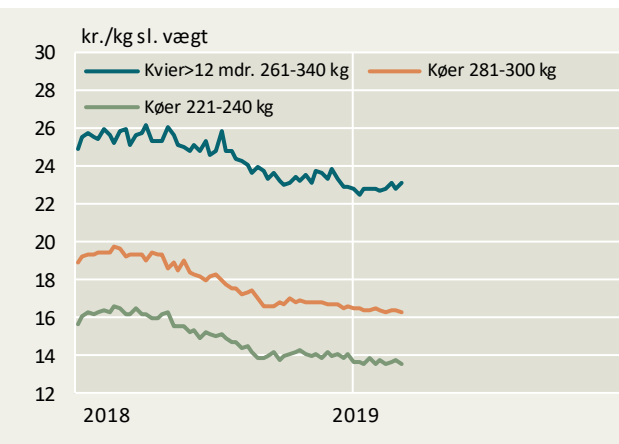
NB! Kvægpriser for Sverige i uge 28 2017 er beregnet som et gns. af ugen før og efter.

## Konstaterede afregningspriser – detaljeret

### Tyrekalve/ungtyre



### Kvier/køer



## Konstaterede afregningspriser, øre pr. kilo slaget vægt

Uge 10/2019	U-	R+	R-	O+	O-	P+	P-	Gns. pris	Ændring i prisen 2019/2018	antal dyr	Tendens denne uge
	øre pr. kg.								pct.	stk.	øre/kg
<b>Tyrekalve &amp; tyre u.2 år:</b>	2477	2456	2393	2358	2303	2176	1416	2276	-8,4	3.852	
0-10 mdr.	2493	2505	2505	2474	2404	2236	-	2317	-6,9	1.834	
> 10 mdr.	2473	2428	2327	2304	2209	2110	-	2246	-9,4	2.018	
- 181-210 kg	-	-	-	-	2196	2140	-	2122	-7,3	357	
- 221-260 kg	-	2387	2397	2371	2229	2110	-	2211	-7,8	599	
- 271-360 kg	2536	2456	2323	2275	2166	2087	-	2373	-10,5	535	
<b>Alle kvier &amp; kviekalve:</b>	2509	2503	2407	2358	2128	1851	1204	2213	-10,8	1.322	
>12 mdr - 261-340 kg	2633	2557	2510	2382	2194	1932	-	2318	-11,0	483	
<b>Alle stude:</b>	-	-	2664	-	2825	2440	-	2632	-12,8	105	
<b>Alle køer:</b>	2154	2127	2074	2048	1977	1835	1300	1801	-13,6	2.892	
Unge køer:	-	-	-	2165	2062	1877	1326	1802	-12,5	553	
- 261-340 kg	-	-	-	-	2094	1869	-	1844	-14,4	268	
Ældre køer:	2149	2119	2057	2035	1963	1823	1296	1801	-13,8	2.339	
- 0-180 kg	-	-	-	-	-	-	1137	1158	-21,4	92	
- 221-240 kg	-	-	-	-	1436	1405	1300	1351	-16,5	141	
- 281-300 kg	-	-	-	-	1724	1715	1426	1626	-15,3	217	
- 341-360 kg	-	-	-	2037	1927	1899	-	1914	-13,9	245	
<b>Vejet pris og antal dyr</b>								2071	-10,1	8.200	

Konstaterede afregningspriser efter EUROP-klassificeringen ab producent ekskl. efterbetaling (gns. 79 øre/kg i oktoberår 17/18)



Landbrug & Fødevarer

Axeltorv 3  
1609 København V

T +45 3339 4000  
F +45 3339 4141

E info@lf.dk  
W www.lf.dk

Yderligere kontakt

Louise Juul Toft

3339 4376 lojt@lf.dk