

20-03-2019

Axelborg, Axeltorv 3
1609 København V

T +45 3339 4000 E info@lf.dk
F +45 3339 4141 W www.lf.dk

Danmark

Slagtning = 8.300 stk. Der ventes i denne uge lidt færre **slagtninger**. På virksomheder med klassificering kan der blive slagtet ca. 8.300 dyr.

Notering = uændret Slagteriernes **noteringer** for slagtekvæg ventes ikke ændret i denne uge.

I handlen med **hjemmemarkedet** er der ikke de store ændringer.

Eksporten = uændret **Eksporten** til Sydeuropa meldes også stabil. Særligt medvirker fasten til en rolig handel med afmålte ordre.

Danske priser, øre pr. kilo

	Ungtyre 12-24 mdr.		Kalve 8-12 mdr.		Kvier	Køer
	R3	O3	O2	O3	O3	O3
2019 – uge 11	2.565	2.348	2.521	2.556	2.360	2.141
	Pct.					
- I pct. af ugen før	99,5	99,7	100,4	100,8	98,5	100,6
- I pct. af samme uge sidste år	90,3	91,3	93,5	94,0	89,9	87,1

Anm.: Et udsnit af EU-priser indberettet til Kommissionen. Priserne er an slagteri, og indbefatter efterbetaling for det seneste regnskabsår.

Slagtninger af kreaturer på de eksportautoriserede slagterier (klassificerede kroppe)

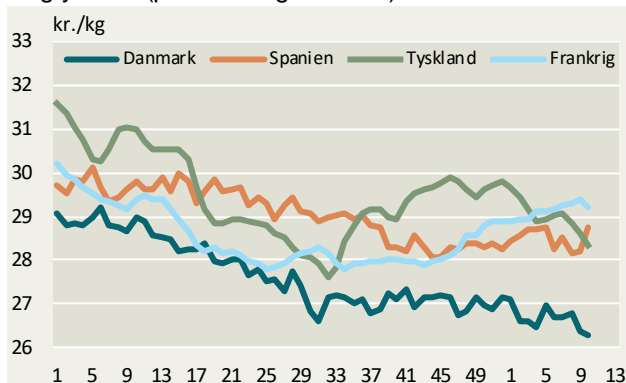
Uge	Slutdato	Tyrekalve og ungtyre	Tyre over 2 år	Stude	Kviekalve og kvier	Køer	I alt	Heraf fra markeder
							stk.	
11-19	17.03.19	3.732	51	72	1.441	3.317	8.613	3
11-18	18.03.18	4.727	40	54	1.419	3.181	9.421	177
1-11	17.03.19	42.042	497	876	14.391	37.377	95.183	1.261
1-11	18.03.18	41.803	533	766	13.509	38.279	94.890	1.735
Ændr.	pct.	0,6	-6,8	14,4	6,5	-2,4	0,3	-27,3

Indhold

UGENTLIGE KVÆGPRISER AN SLAGTERI.....	3
KONSTATEREDE AFREGNINGSPRISER – DETALJERET	6

Ugentlige kvægpriser an slagteri

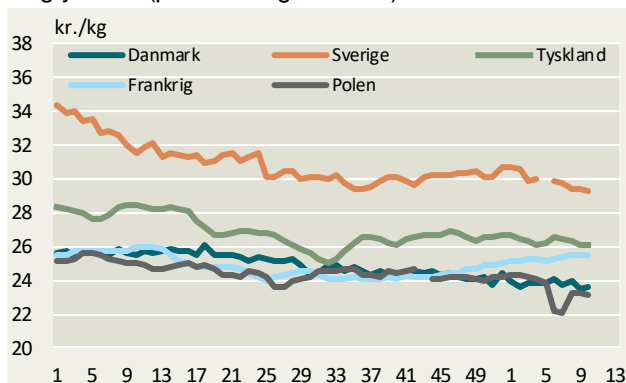
Ungtyre R3 (priser fra uge 1/2018)



Ungtyre R3, EU



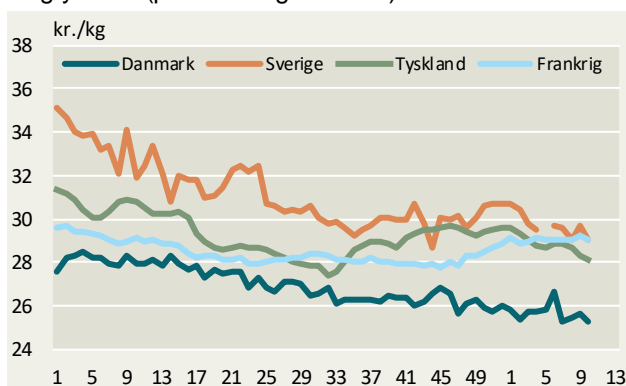
Ungtyre O3 (priser fra uge 1/2018)



Ungtyre O3, EU



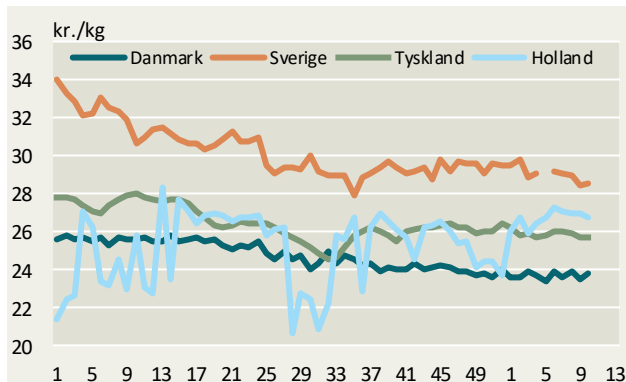
Ungtyre R2 (priser fra uge 1/2018)



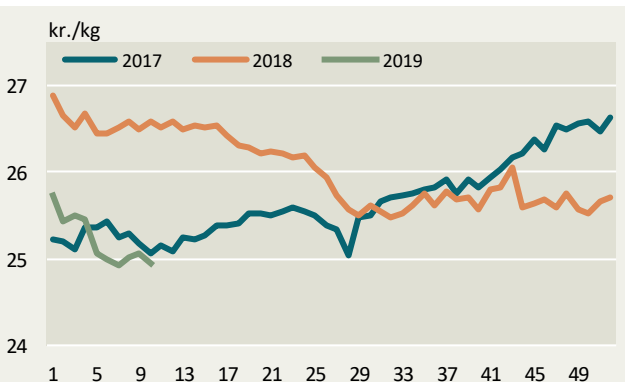
Ungtyre R2, EU



Ungtyre O2 (priser fra uge 1/2018)

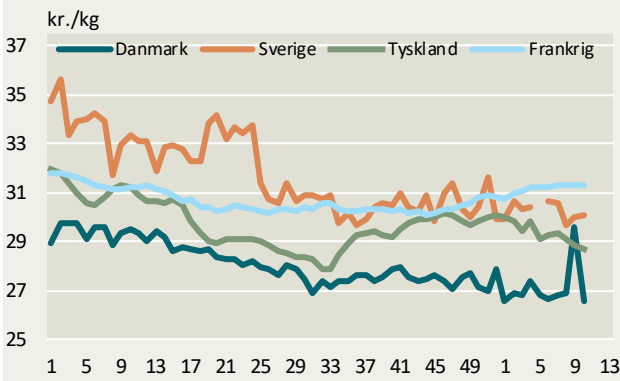


Ungtyre O2, EU

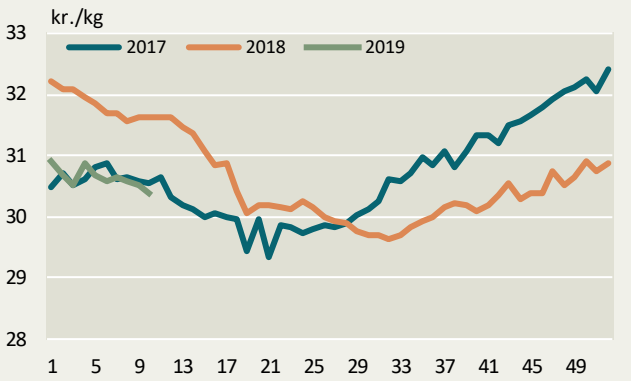


Kilde: EU-Kommissionen samt Landbrug & Fødevarer. Ungtyre fra uge 1/2018 12-24 mdr.

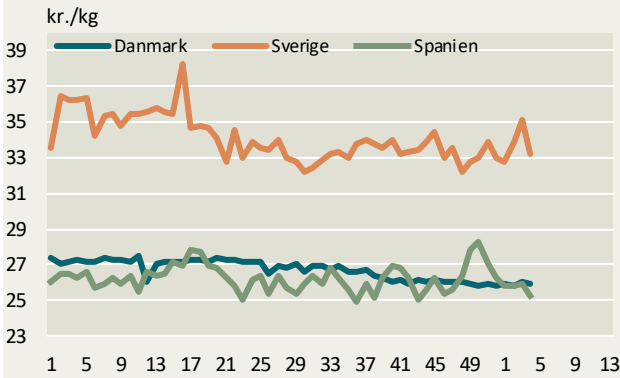
Ungtyre U2 (priser fra uge 1/2018)



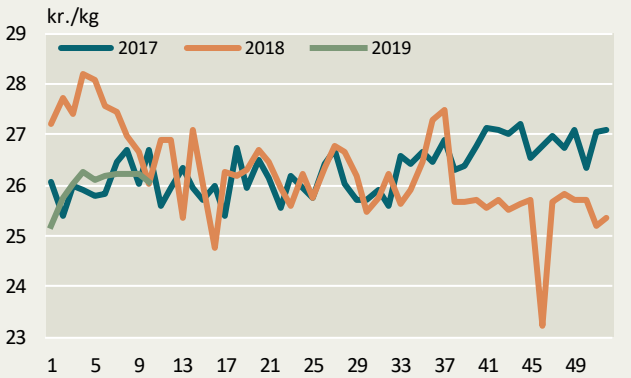
Ungtyre U2, EU



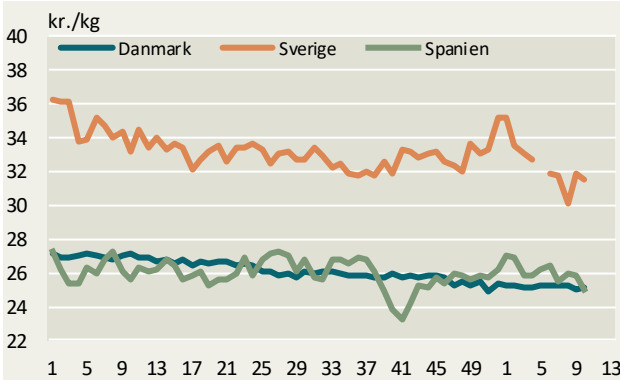
Kalve O3 (8-12 mdr.) (priser fra uge 1/2018)



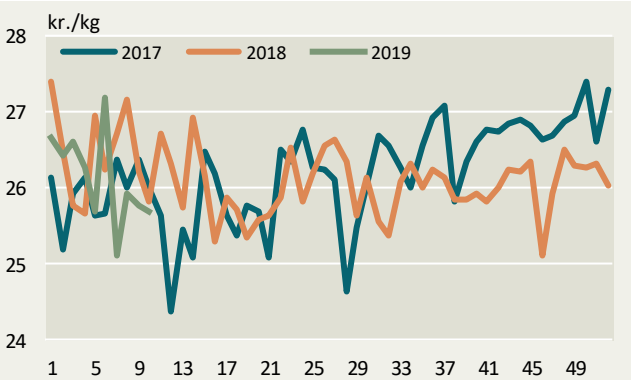
Kalve O3 (8-12 mdr.) EU



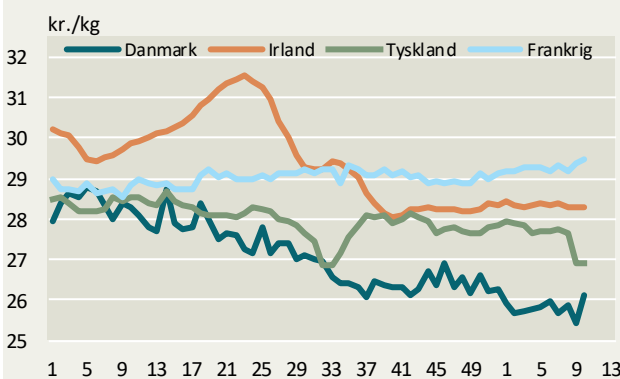
Kalve O2 (8-12 mdr.) (priser fra uge 1/2018)



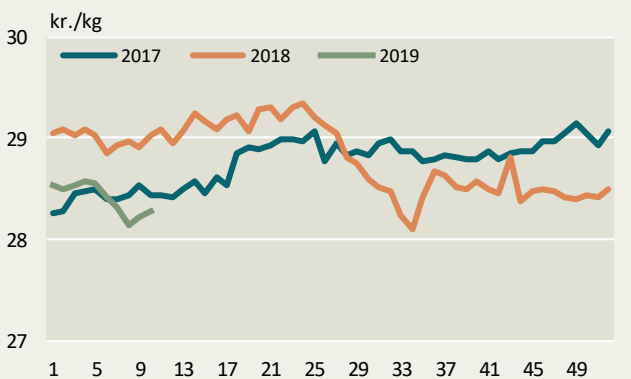
Kalve O2 (8-12 mdr.) EU



Kvier R3 (priser fra uge 1/2018)

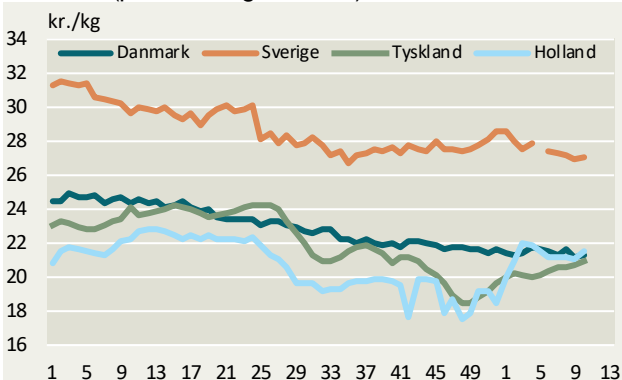


Kvier R3, EU

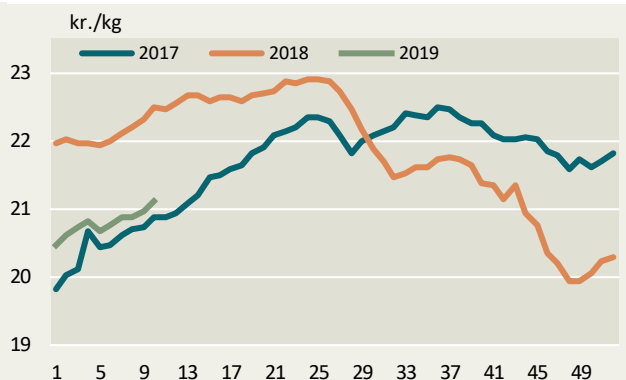


Kilde: EU-Kommissionen samt Landbrug & Fødevarer. Ungtyre fra uge 1/2018 12-24 mdr.

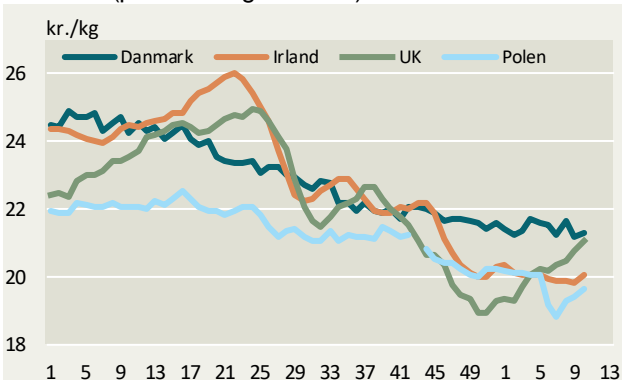
Køer O3 (priser fra uge 1/2018)



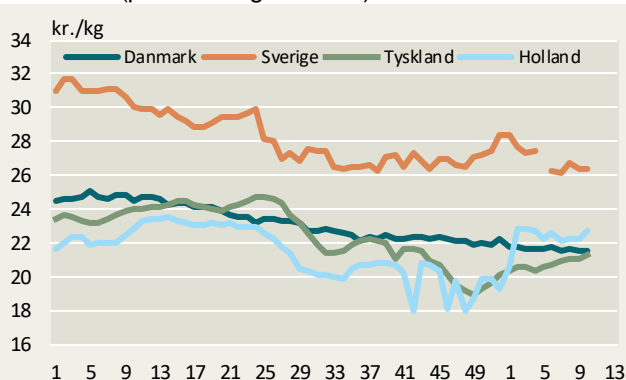
Køer O3, EU



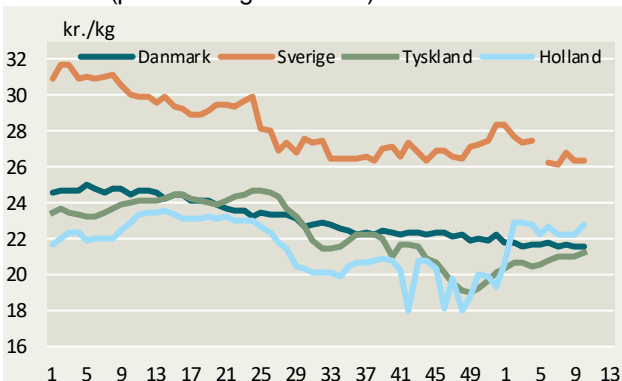
Køer O3 (priser fra uge 1/2018)



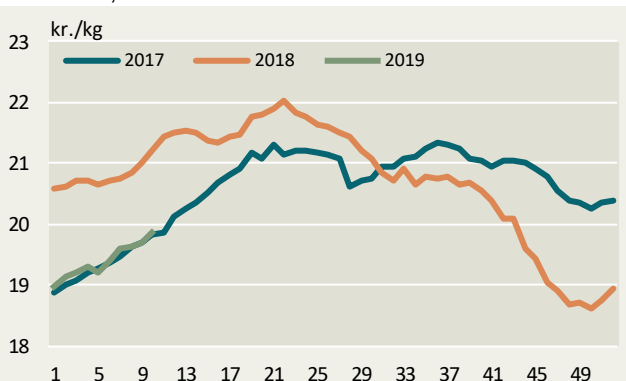
Køer O4 (priser fra uge 1/2018)



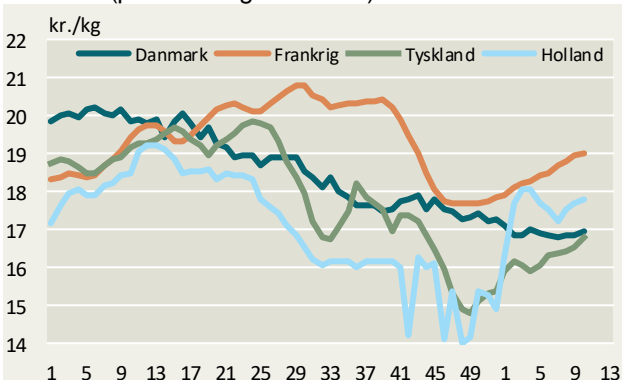
Køer P3 (priser fra uge 40/2017)



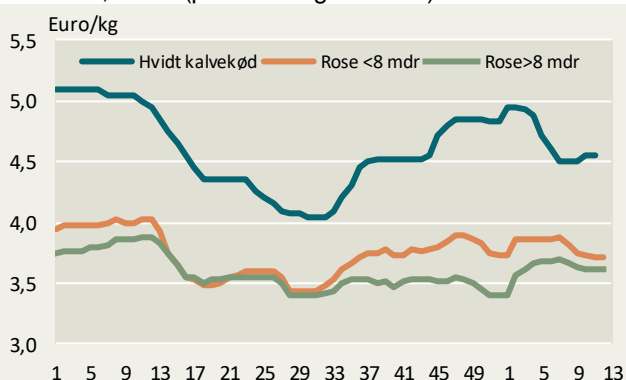
Køer P3, EU



Køer P2 (priser fra uge 01/2018)



Holland, kalve (priser fra uge 1/2018)

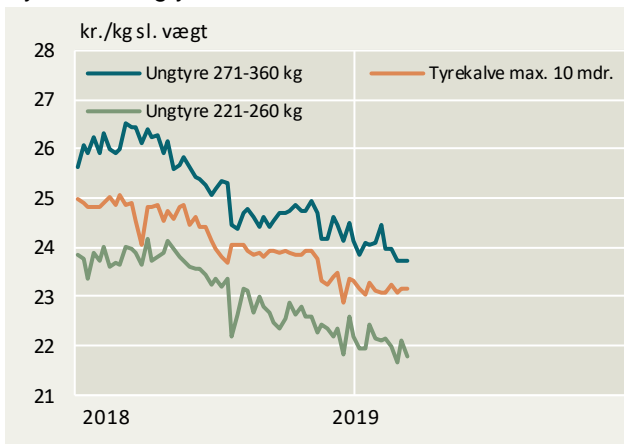


Kilde: EU-Kommissionen, DeKalverhouder samt Landbrug & Fødevarer

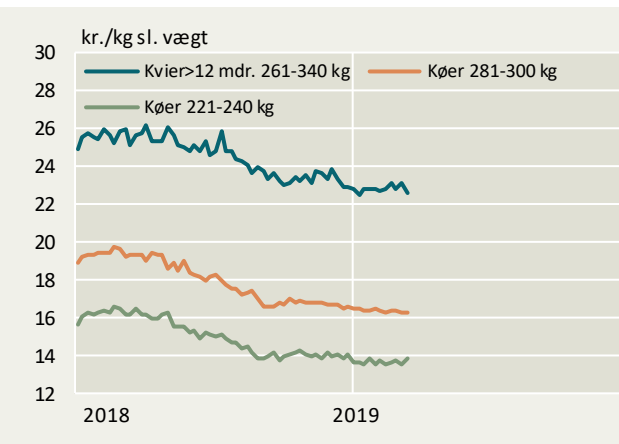
NB! Kvægpriser for Sverige i uge 28 2017 er beregnet som et gns. af ugen før og efter.

Konstaterede afregningspriser – detaljeret

Tyrekalve/ungtyre



Kvier/køer



Konstaterede afregningspriser, øre pr. kilo slaget vægt

Uge 11/2019	U-	R+	R-	O+	O-	P+	P-	Gns. pris	Ændring i prisen 2019/2018	antal dyr	Tendens denne uge
øre pr. kg.								pct.	stk.	øre/kg	
Tyrekalve & tyre u.2 år:	2516	2445	2378	2360	2316	2166	1407	2285	-8,0	3.687	
0-10 mdr.	2500	2503	2503	2478	2403	2224	-	2315	-7,1	1.953	
> 10 mdr.	2518	2423	2328	2284	2180	2080	1372	2258	-8,9	1.734	
- 181-210 kg	-	-	-	-	2224	2108	-	2063	-10,1	275	
- 221-260 kg	-	2340	2381	2342	2194	2078	-	2178	-9,2	443	
- 271-360 kg	2558	2464	2303	2281	2149	2073	-	2373	-10,3	607	
Alle kvier & kviekalve:	2499	2417	2370	2343	2080	1856	-	2194	-10,6	1.383	
>12 mdr - 261-340 kg	2552	2454	2395	2274	2106	1876	-	2260	-10,1	458	
Alle stude:	-	-	-	-	2233	-	-	2441	-13,3	60	
Alle køer:	2190	2165	2011	2050	1989	1857	1312	1803	-14,8	3.184	
Unge køer:	-	-	-	-	2050	1870	1320	1773	-16,1	628	
- 261-340 kg	-	-	-	-	2059	1893	-	1844	-16,0	276	
Ældre køer:	2190	2161	2010	2033	1979	1854	1309	1809	-14,5	2.556	
- 0-180 kg	-	-	-	-	-	-	1168	1189	-15,9	97	
- 221-240 kg	-	-	-	-	-	1468	1302	1385	-14,3	100	
- 281-300 kg	-	-	-	-	1845	1743	1486	1633	-15,7	235	
- 341-360 kg	-	-	-	-	1959	1918	-	1927	-13,6	285	
Vejet pris og antal dyr								2054	-12,0	8.348	

Konstaterede afregningspriser efter EUROP-klassificeringen ab producent ekskl. efterbetaling (gns. 79 øre/kg i oktoberår 17/18)



Landbrug & Fødevarer

Axeltorv 3
1609 København V

T +45 3339 4000
F +45 3339 4141

E info@lf.dk
W www.lf.dk

Yderligere kontakt

Louise Juul Toft

3339 4376 lojt@lf.dk