

27-03-2019

Axelborg, Axeltorv 3  
1609 København V

T +45 3339 4000 E info@lf.dk  
F +45 3339 4141 W www.lf.dk

## Danmark

*Slagtning = 7.400 stk.* Der ventes i denne uge færre **slagtninger**. På virksomheder med klassificering kan der blive slagtet ca. 7.400 dyr.

*Notering = uændret* Slagteriernes **noteringer** for slagtekvæg ventes ikke ændret i denne uge.

Handlen på **hjemmemarkedet** er forholdsvis uforandret. Dog er der en begyndende interesse for de lidt dyrere udskæringer i forbindelse med den kommende påskehøjtid.

*Eksporten = uændret* **Eksporten** til Sydeuropa meldes også stabil. Her begynder den forestående påskehøjtid ligeledes at invitere til interesse for de lidt dyrere udskæringer.

### Danske priser, øre pr. kilo

	Ungtyre 12-24 mdr.		Kalve 8-12 mdr.		Kvier	Køer
	R3	O3	O2	O3	O3	O3
2019 – uge 12 .....	2.575	2.325	2.518	2.543	2.371	2.122
	Pct.					
- I pct. af ugen før .....	100,4	99,0	99,9	99,5	100,5	99,1
- I pct. af samme uge sidste år	91,7	90,9	93,7	93,8	90,8	87,3

Anm.: Et udsnit af EU-priser indberettet til Kommissionen. Priserne er an slagteri, og indbefatter efterbetaling for det seneste regnskabsår.

### Slagtninger af kreaturer på de eksportautoriserede slagterier (klassificerede kroppe)

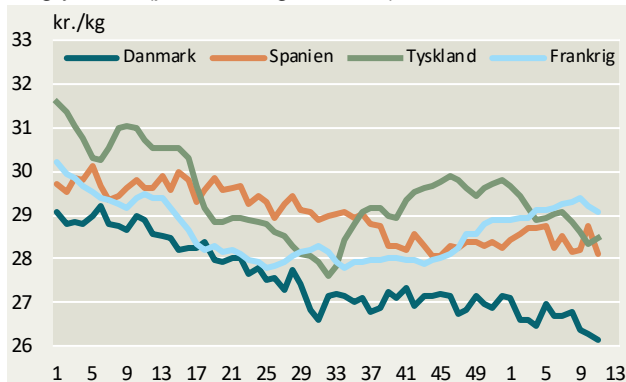
Uge	Slutdato	Tyrekalve og ungtyre	Tyre over 2 år	Stude	Kviekalve og kvier	Køer	I alt	Heraf fra markeder
stk.								
12-19	24.03.19	4.338	40	87	1.303	3.141	8.909	0
12-18	25.03.18	4.424	58	88	1.600	3.908	10.078	243
1-12	24.03.19	46.380	537	963	15.694	40.518	104.092	1.261
1-12	25.03.18	46.227	591	854	15.109	42.187	104.968	1.978
Ændr.	pct.	0,3	-9,1	12,8	3,9	-4,0	-0,8	-36,2

## Indhold

UGENTLIGE KVÆGPRISER AN SLAGTERI.....	3
KONSTATEREDE AFREGNINGSPRISER – DETALJERET .....	6

## Ugentlige kvægpriser an slagteri

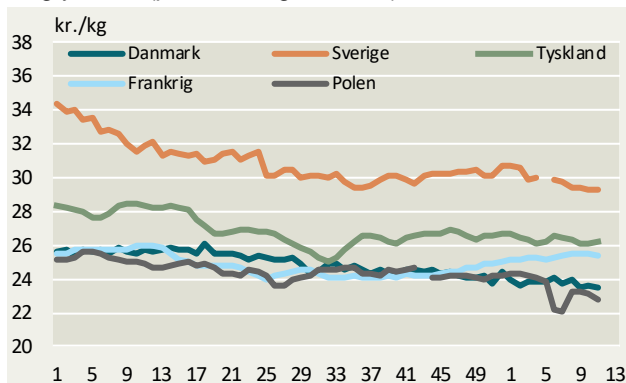
Ungtyre R3 (priser fra uge 1/2018)



Ungtyre R3, EU



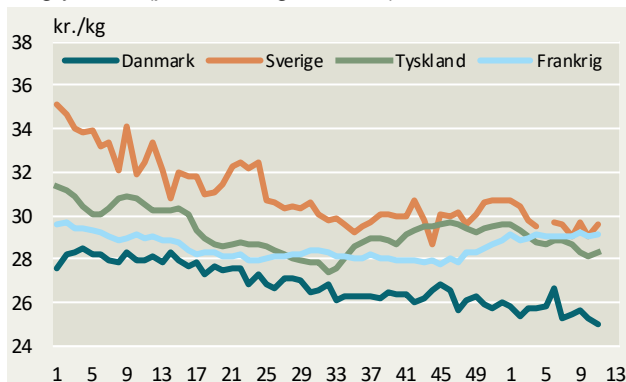
Ungtyre O3 (priser fra uge 1/2018)



Ungtyre O3, EU



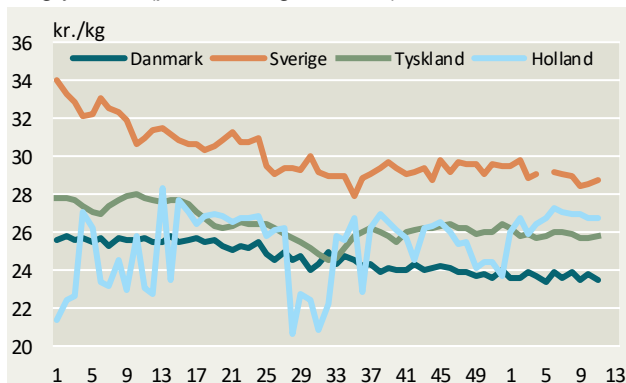
Ungtyre R2 (priser fra uge 1/2018)



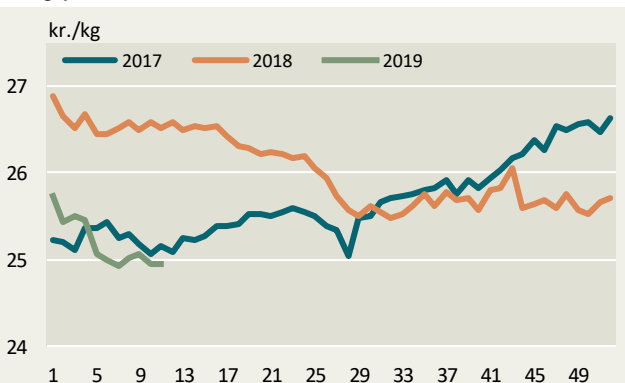
Ungtyre R2, EU



Ungtyre O2 (priser fra uge 1/2018)

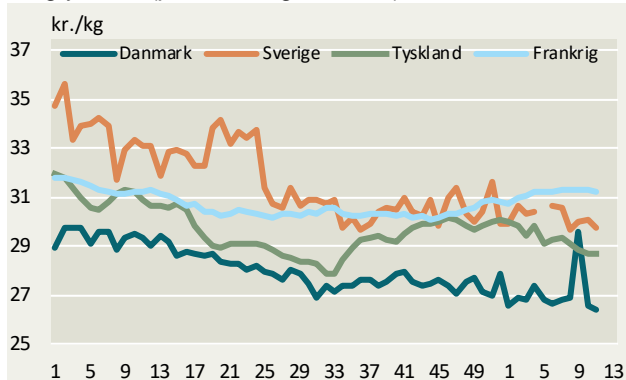


Ungtyre O2, EU

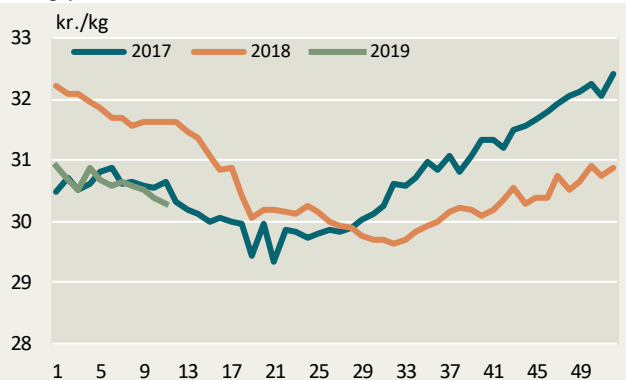


Kilde: EU-Kommissionen samt Landbrug & Fødevarer. Ungtyre fra uge 1/2018 12-24 mdr.

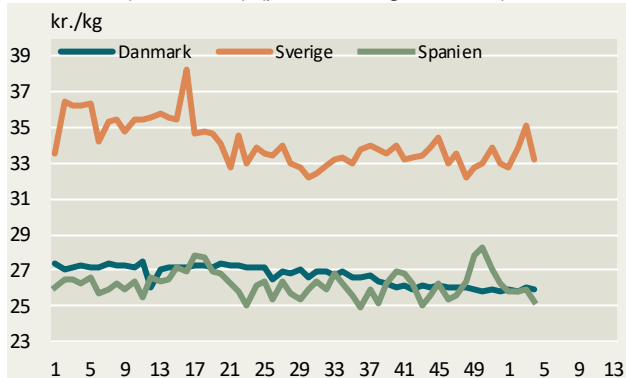
Ungtyre U2 (priser fra uge 1/2018)



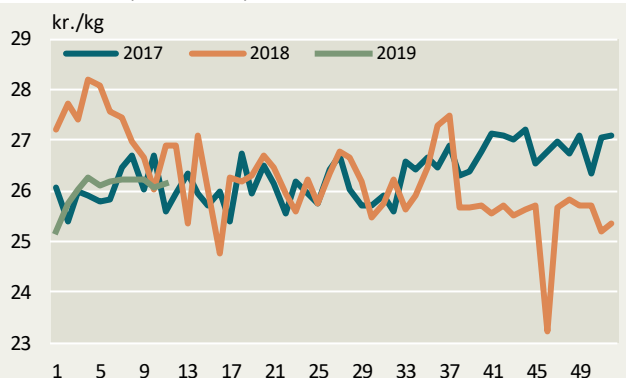
Ungtyre U2, EU



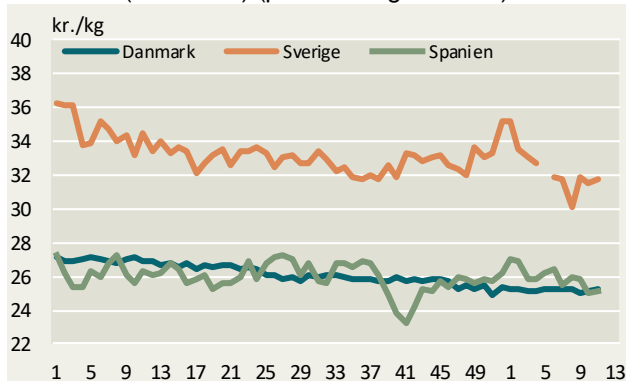
Kalve O3 (8-12 mdr.) (priser fra uge 1/2018)



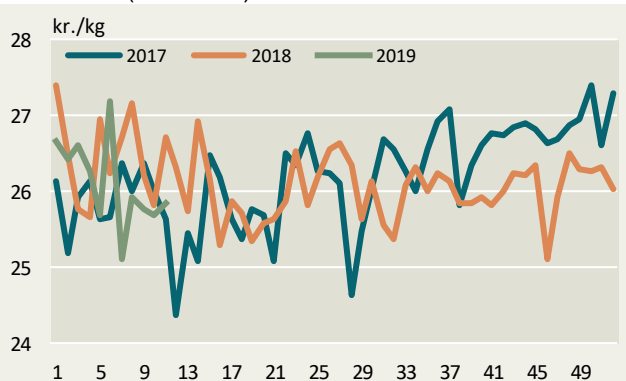
Kalve O3 (8-12 mdr.) EU



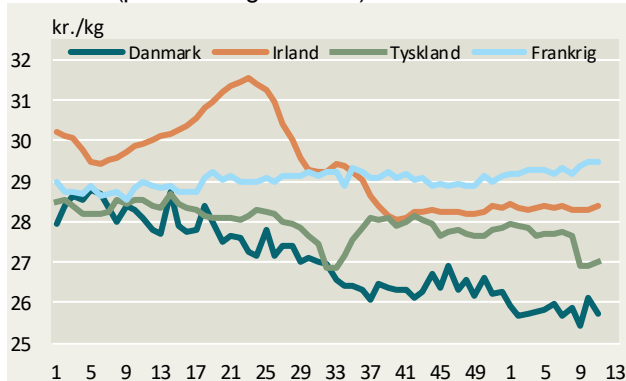
Kalve O2 (8-12 mdr.) (priser fra uge 1/2018)



Kalve O2 (8-12 mdr.) EU



Kvier R3 (priser fra uge 1/2018)

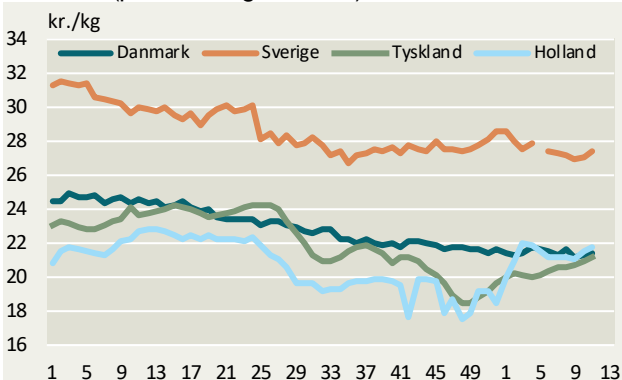


Kvier R3, EU

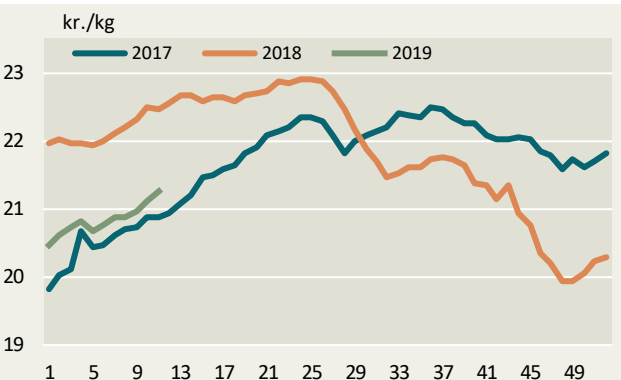


Kilde: EU-Kommissionen samt Landbrug & Fødevarer. Ungtyre fra uge 1/2018 12-24 mdr.

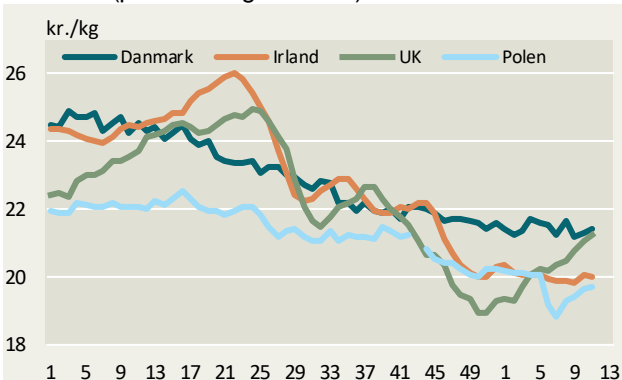
Køer O3 (priser fra uge 1/2018)



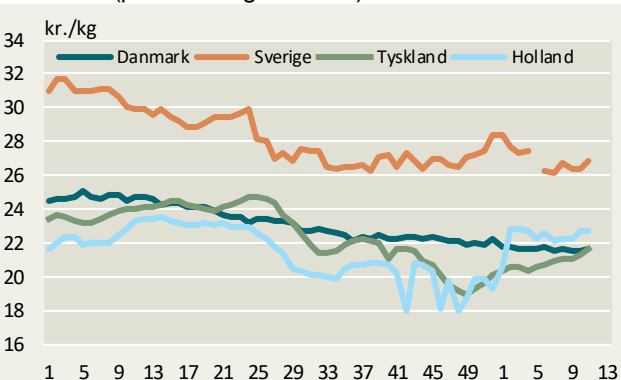
Køer O3, EU



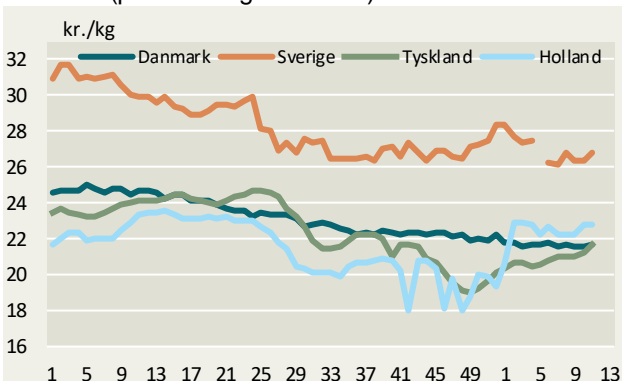
Køer O3 (priser fra uge 1/2018)



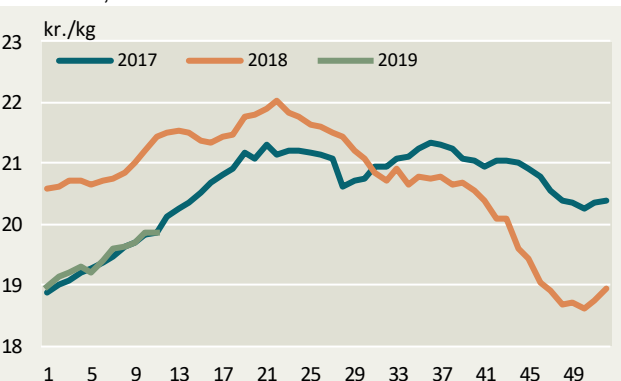
Køer O4 (priser fra uge 1/2018)



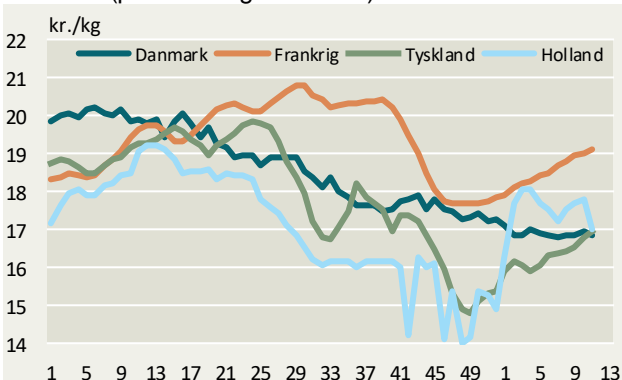
Køer P3 (priser fra uge 40/2017)



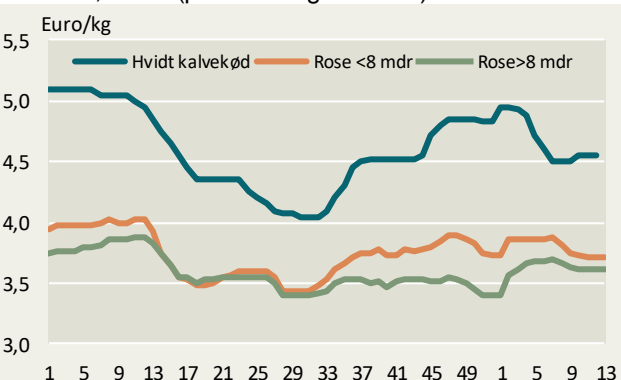
Køer P3, EU



Køer P2 (priser fra uge 01/2018)



Holland, kalve (priser fra uge 1/2018)

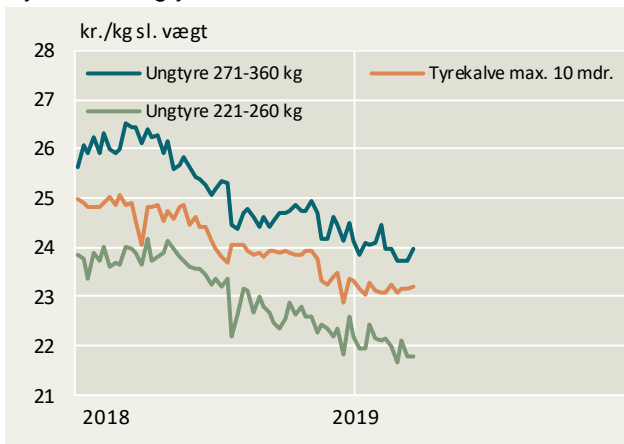


Kilde: EU-Kommissionen, DeKalverholder samt Landbrug & Fødevarer

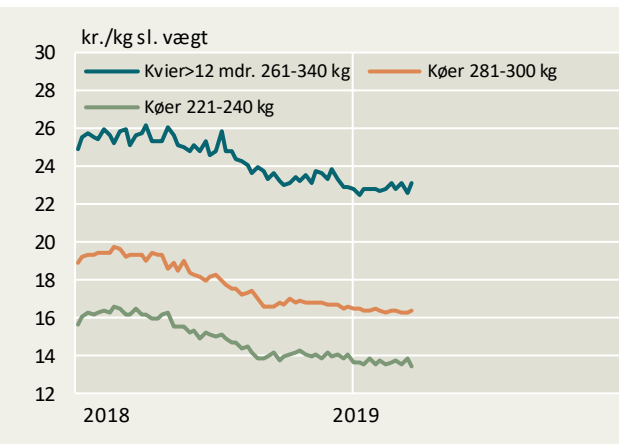
NB! Kvægpriser for Sverige i uge 28 2017 er beregnet som et gns. af ugen før og efter.

## Konstaterede afregningspriser – detaljeret

### Tyrekalve/ungtyre



### Kvier/køer



## Konstaterede afregningspriser, øre pr. kilo slaget vægt

Uge 12/2019	U-	R+	R-	O+	O-	P+	P-	Gns. pris	Ændring i prisen 2019/2018	antal dyr	Tendens denne uge
	øre pr. kg.								pct.	stk.	— øre/kg —
<b>Tyrekalve &amp; tyre u.2 år:</b>	2510	2479	2381	2324	2297	2169	-	2286	-8,0	4.271	
0-10 mdr.	2486	2495	2490	2451	2410	2242	-	2321	-5,4	1.893	
> 10 mdr.	2512	2475	2333	2281	2185	2092	-	2265	-9,5	2.378	
- 181-210 kg	-	-	-	-	2257	2135	-	2136	-5,5	389	
- 221-260 kg	-	2415	2315	2310	2189	2093	-	2178	-8,8	697	
- 271-360 kg	2553	2525	2343	2265	2138	2090	-	2399	-9,2	768	
<b>Alle kvier &amp; kviekalve:</b>	2550	2472	2401	2347	2091	1893	1144	2206	-9,0	1.245	
>12 mdr - 261-340 kg	2654	2537	2426	2355	2135	1961	-	2311	-10,0	462	
<b>Alle stude:</b>	-	-	-	-	2173	1870	-	2218	-28,0	68	
<b>Alle køer:</b>	2199	2160	2086	2042	1972	1852	1311	1805	-14,0	3.038	
Unge køer:	-	-	2236	-	2029	1852	1320	1750	-16,3	597	
- 261-340 kg	-	-	-	-	2066	1864	-	1844	-15,6	268	
Ældre køer:	2192	2140	2060	2039	1964	1852	1308	1816	-13,6	2.441	
- 0-180 kg	-	-	-	-	-	-	1164	1174	-19,1	69	
- 221-240 kg	-	-	-	-	-	1471	1288	1348	-18,2	115	
- 281-300 kg	-	-	-	-	-	1774	1421	1634	-15,3	210	
- 341-360 kg	-	-	-	2004	1920	1900	-	1912	-14,3	268	
<b>Vejet pris og antal dyr</b>								<b>2072</b>	<b>-10,2</b>	<b>8.655</b>	

Konstaterede afregningspriser efter EUROP-klassificeringen ab producent ekskl. efterbetaling (gns. 79 øre/kg i oktoberår 17/18)



Landbrug & Fødevarer

Axeltorv 3  
1609 København V

T +45 3339 4000  
F +45 3339 4141

E info@lf.dk  
W www.lf.dk

Yderligere kontakt

Louise Juul Toft

3339 4376 lojt@lf.dk