

03-04-2019

Axelborg, Axeltorv 3
1609 København V

T +45 3339 4000 E info@lf.dk
F +45 3339 4141 W www.lf.dk

Danmark

Slagtning = 9.000 stk. Der ventes i denne uge en stigning i **slagtingerne**. På virksomheder med klassificering kunne der blive slagtet ca. 9.000 dyr. Særligt kan der forventes flere slagtinger af kalve i denne, hvilket er typisk for sæsonen med forårets varmere vejr.

Notering = uændret Slagteriernes **noteringer** for slagtekvæg ventes ikke ændret i denne uge.

Handlen på **hjemmemarkedet** er præget af den kommende påske, hvilket betyder en øget interesse for især bagfjerdinger.

Eksporten = uændret **Eksporten** til Sydeuropa er også præget af den forestående højtid med øget efterspørgsel.

Danske priser, øre pr. kilo

	Ungtyre 12-24 mdr.		Kalve 8-12 mdr.		Kvier	Køer
	R3	O3	O2	O3	O3	O3
2019 – uge 13	2.568	2.371	2.527	2.534	2.362	2.161
	Pct.					
- I pct. af ugen før	99,7	102,0	100,4	99,6	99,6	101,8
- I pct. af samme uge sidste år	91,7	92,3	94,9	95,7	89,4	88,5

Anm.: Et udsnit af EU-priser indberettet til Kommissionen. Priserne er an slagteri, og indbefatter efterbetaling for det seneste regnskabsår.

Slagtinger af kreaturer på de eksportautoriserede slagterier (klassificerede kroppe)

Uge	Slutdato	Tyrekalve og ungtyre	Tyre over 2 år	Stude	Kviekalve og kvier	Køer	I alt	Heraf fra markeder
stk.								
13-19	31.03.19	3.667	37	118	1.194	2.881	7.897	0
13-18	01.04.18	2.222	21	84	833	2.738	5.898	0
1-13	31.03.19	50.040	571	1.082	16.889	43.391	111.973	1.261
1-13	01.04.18	48.449	612	938	15.942	44.925	110.866	1.978
Ændr.	pct.	3,3	-6,7	15,4	5,9	-3,4	1,0	-36,2

Indhold

DANMARK	2
<i>Fortsat faldende afregningspriser i 1. kvartal 2019</i>	2
UGENTLIGE KVÆGPRISER AN SLAGTERI.....	4
KONSTATEREDE AFREGNINGSPRISER – DETALJERET	7

Danmark

Fortsat faldende afregningspriser i 1. kvartal 2019

Med første kvartal af 2019 vel overstået gør vi status på afregningspriserne for kvæg i Danmark. Den gennemsnitlige afregningspris har generelt været faldende siden starten af 2018, og er nu nået ned på 2.055 øre pr. kg slagtet vægt i årets første kvartal. Det er et fald på 2,37 kr., svarende til -10,3 pct., hvis man sammenligner med samme kvartal året før. Prisen er dermed på sit laveste niveau siden slutningen af 2014, hvor den her lå på 1.958 øre pr. kg slagtet vægt.

Selvom samtlige kategorier er faldet i afregningspris i 1. kvartal 2019, er der forskel på niveauet for de enkelte kvægtyper. Det er især afregningspriserne for stude og køer, som har oplevet et stort fald. Her er faldet nemlig hhv. 12,7 pct. og 13,9 pct. lavere sammenlignet med samme kvartal sidste år. Imens er de øvrige handyr kun faldet med det halve af stude og køer (-7,5 pct.).

Konstaterede afregningspriser ab producent i øre pr. kg slagtet vægt

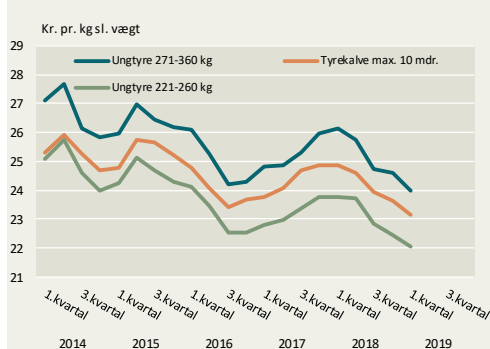
	1. kvartal		2.-1. kvartal		1.kvartal	2.-1. kvartal
	2018	2019	2017/18	2018/19	pct. ændring	
<u>Tyrekalve/tyre u. 2 år:</u>	2.471	2.286	2.434	2.365	-7,5	-2,8
<u>Tyrekalve:</u>	2.485	2.316	2.461	2.386	-6,8	-3,0
<u>Ungtyre:</u>	2.460	2.262	2.416	2.350	-8,0	-2,7
- 161-210 kg	2.279	2.101	2.235	2.160	-7,8	-3,4
- 221-260 kg	2.378	2.203	2.344	2.279	-7,4	-2,8
- 271-360 kg	2.615	2.398	2.547	2.485	-8,3	-2,4
<u>Alle kvier/kviekalve:</u>	2.445	2.197	2.384	2.284	-10,1	-4,2
<u>Kvier 261-340 kg</u>	2.561	2.286	2.503	2.391	-10,7	-4,5
<u>Alle stude:</u>	2.806	2.451	2.802	2.609	-12,7	-6,9
<u>Alle køer:</u>	2.094	1.802	1.993	1.869	-13,9	-6,2
<u>Unge køer:</u>	2.091	1.785	2.000	1.862	-14,6	-6,9
- 261-340 kg	2.176	1.861	2.089	1.952	-14,5	-6,6
<u>Ældre køer:</u>	2.095	1.806	1.991	1.870	-13,8	-6,1
- 161-180 kg	1.470	1.172	1.389	1.268	-20,3	-8,7
- 221-240 kg	1.625	1.364	1.545	1.439	-16,1	-6,9
- 281-300 kg	1.936	1.638	1.851	1.724	-15,4	-6,9
- 340-360 kg	2.237	1.929	2.150	2.021	-13,8	-6,0
gns. pris alle kategorier	2.292	2.055	2.236	2.138	-10,3	-4,4

Uden efterbetaling. Denne androg i oktoberåret 2017/2018 i gns. 79 øre/kg.

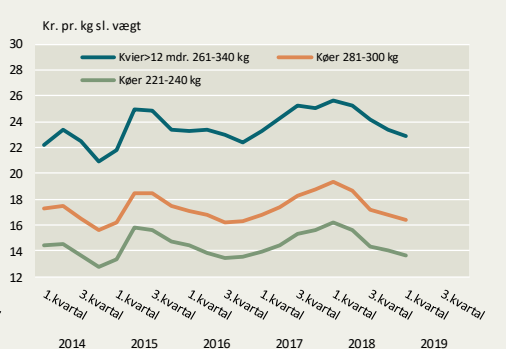
Kilde: Landbrug & Fødevarer

Nedenstående grafer viser prisernes udvikling pr. kvartal fra 2014-2018 for tyrekalve/ungtyre og kvier/køer.

Tyrekalve/ungtyre

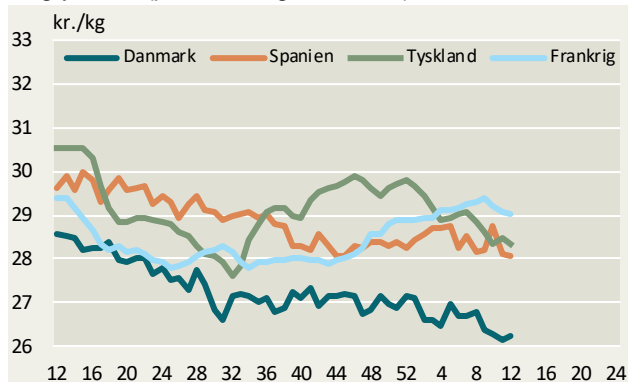


Kvier/køer



Ugentlige kvægpriser an slagteri

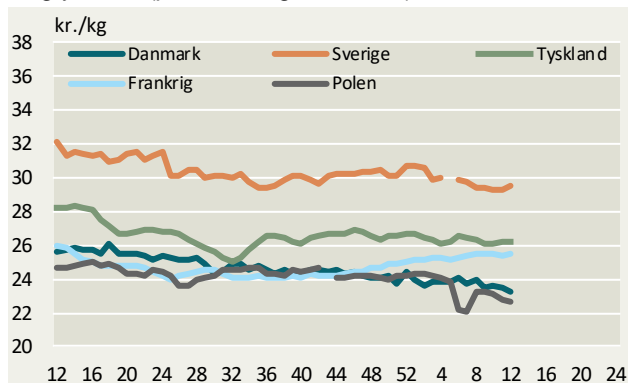
Ungtyre R3 (priser fra uge 12/2018)



Ungtyre R3, EU



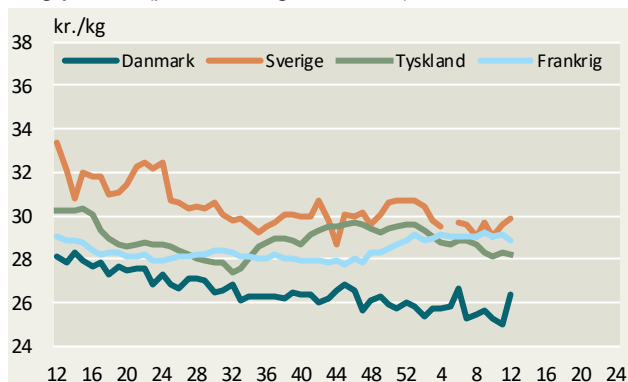
Ungtyre O3 (priser fra uge 12/2018)



Ungtyre O3, EU



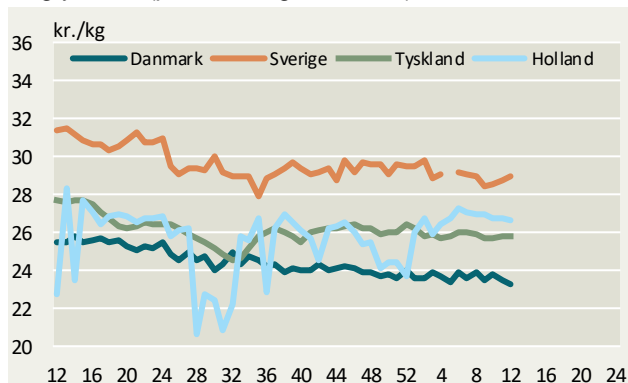
Ungtyre R2 (priser fra uge 12/2018)



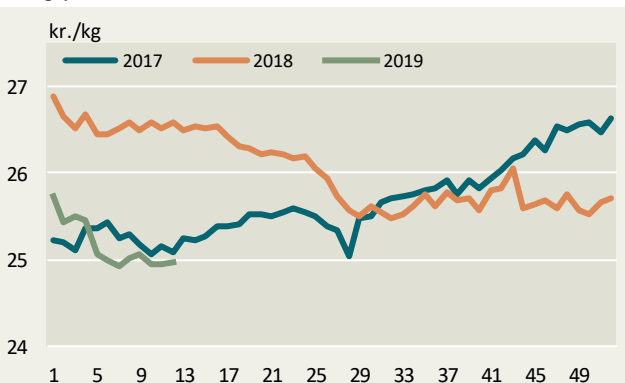
Ungtyre R2, EU



Ungtyre O2 (priser fra uge 12/2018)

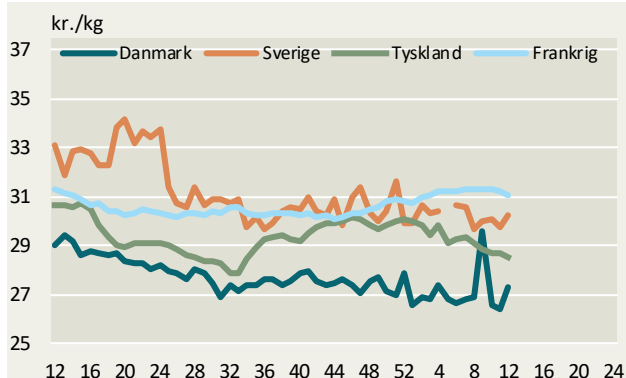


Ungtyre O2, EU

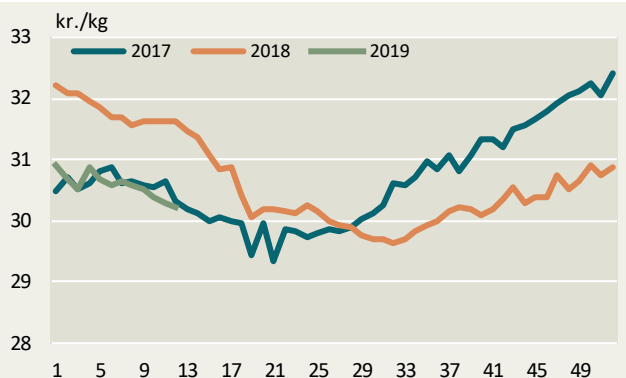


Kilde: EU-Kommissionen samt Landbrug & Fødevarer. Ungtyre fra uge 12/2018 12-24 mdr.

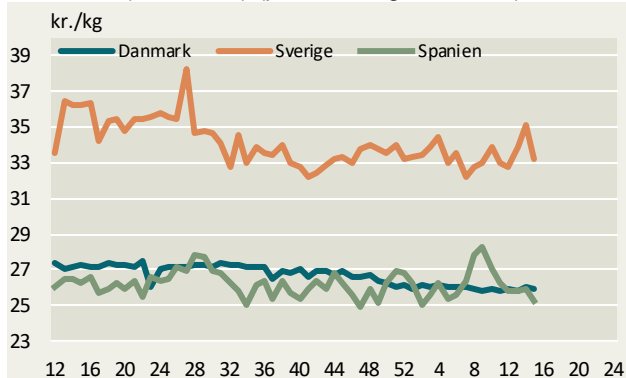
Ungtyre U2 (priser fra uge 12/2018)



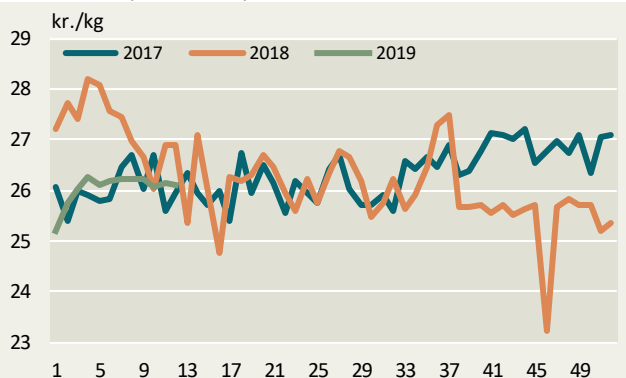
Ungtyre U2, EU



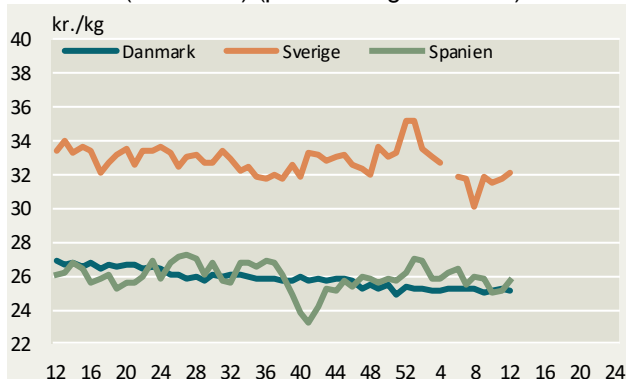
Kalve O3 (8-12 mdr.) (priser fra uge 12/2018)



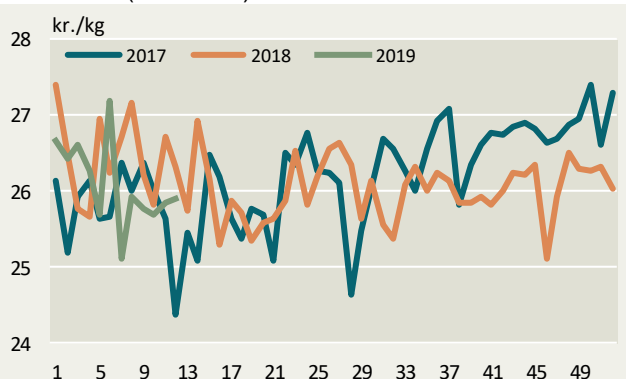
Kalve O3 (8-12 mdr.) EU



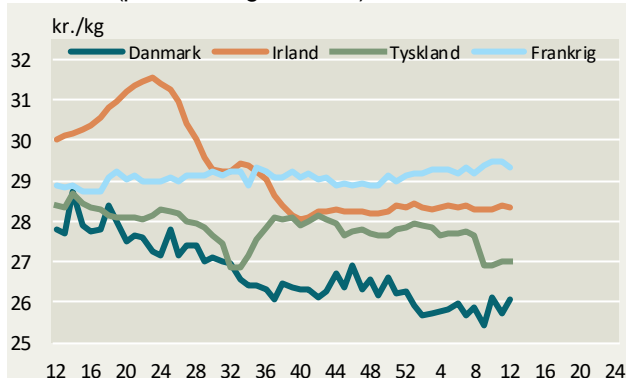
Kalve O2 (8-12 mdr.) (priser fra uge 12/2018)



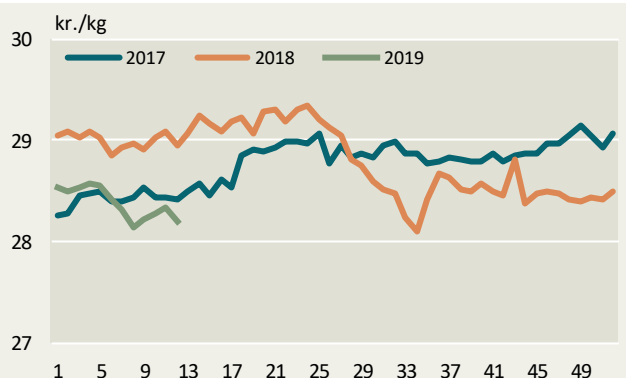
Kalve O2 (8-12 mdr.) EU



Kvier R3 (priser fra uge 1/2018)

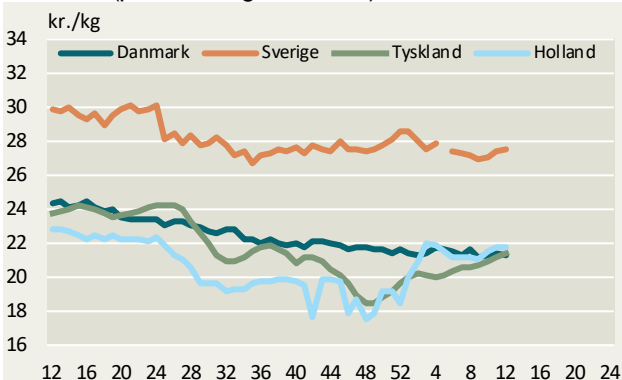


Kvier R3, EU

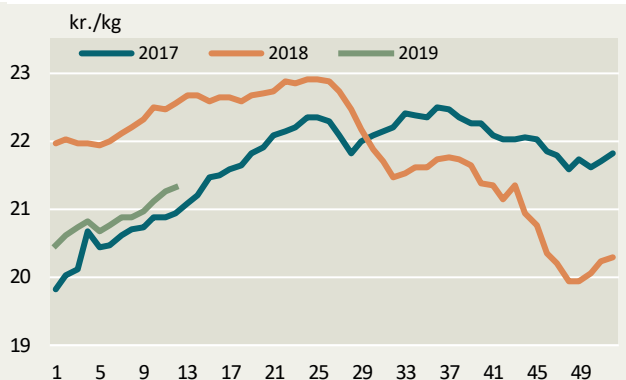


Kilde: EU-Kommissionen samt Landbrug & Fødevarer. Ungtyre fra uge 12/2018 12-24 mdr.

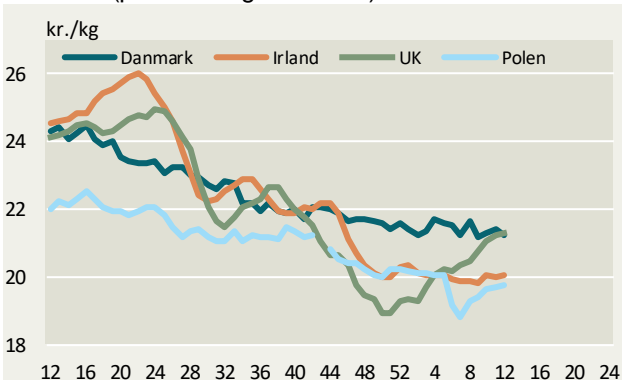
Køer O3 (priser fra uge 12/2018)



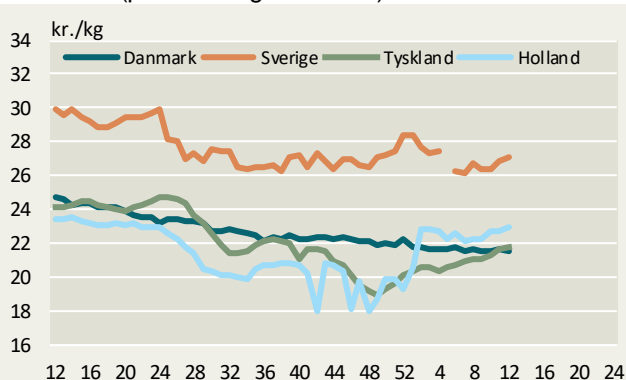
Køer O3, EU



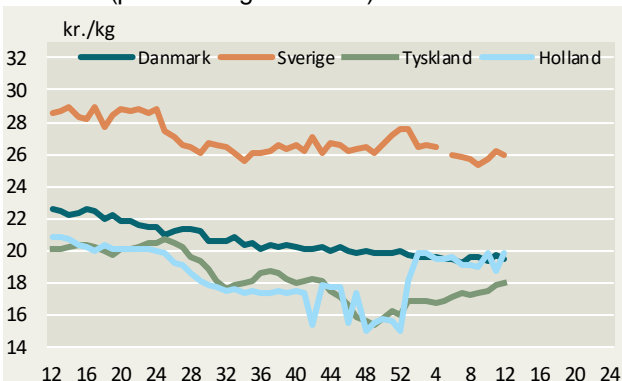
Køer O3 (priser fra uge 12/2018)



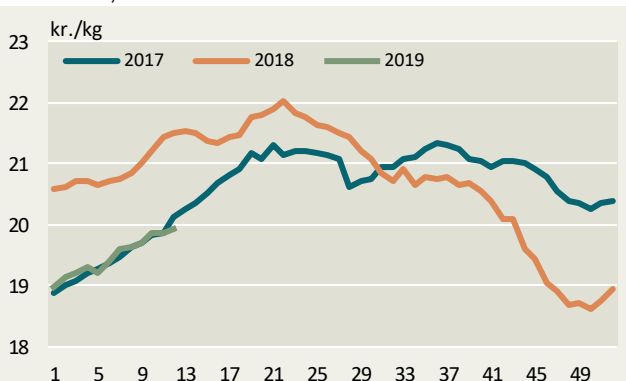
Køer O4 (priser fra uge 12/2018)



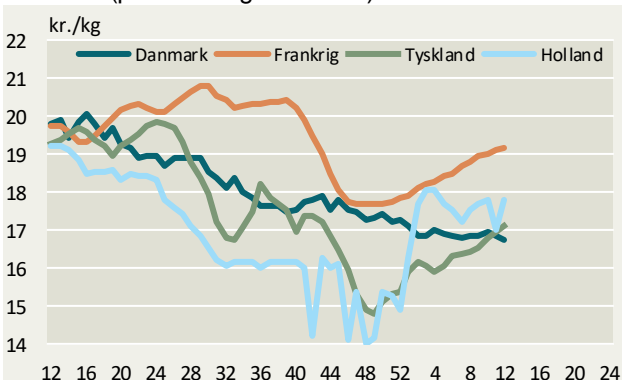
Køer P3 (priser fra uge 12/2018)



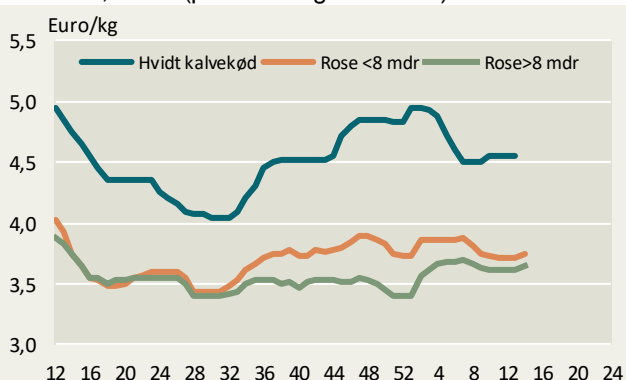
Køer P3, EU



Køer P2 (priser fra uge 12/2018)



Holland, kalve (priser fra uge 12/2018)

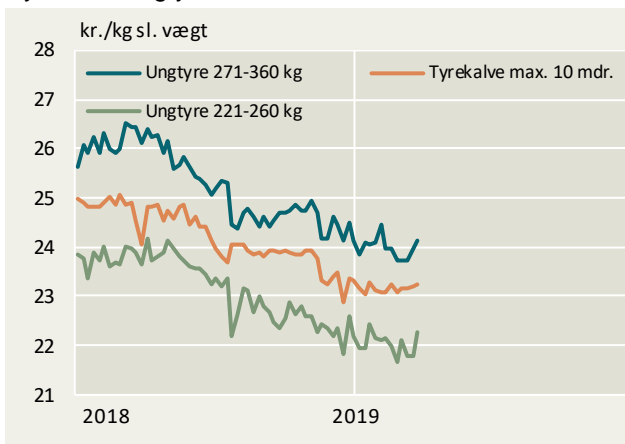


Kilde: EU-Kommissionen, DeKalverholder samt Landbrug & Fødevarer

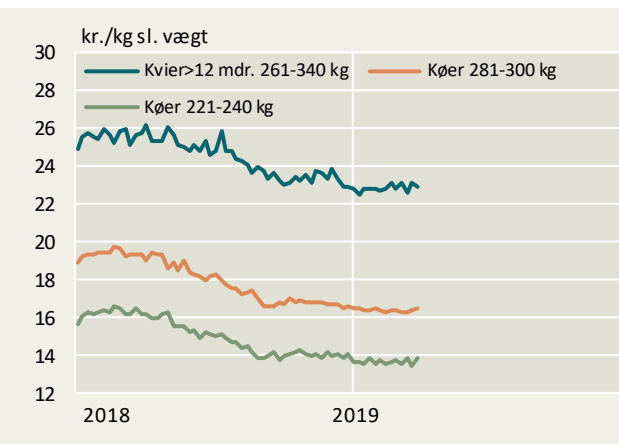
NB! Kvægpriser for Sverige i uge 28 2017 er beregnet som et gns. af ugen før og efter.

Konstaterede afregningspriser – detaljeret

Tyrekalve/ungtyre



Kvier/køer



Konstaterede afregningspriser, øre pr. kilo slaget vægt

Uge 13/2019	U-	R+	R-	O+	O-	P+	P-	Gns. pris	Ændring i prisen 2019/2018	antal dyr	Tendens denne uge
	øre pr. kg.								pct.	stk.	øre/kg
Tyrekalve & tyre u.2 år:	2493	2487	2386	2364	2318	2178	1187	2300	-6,1	3.613	
0-10 mdr.	2497	2500	2503	2486	2404	2240	-	2326	-3,2	1.776	
> 10 mdr.	2491	2482	2332	2305	2221	2094	-	2281	-7,6	1.837	
- 181-210 kg	-	-	-	-	2245	2121	-	2131	-6,8	366	
- 221-260 kg	-	-	2350	2339	2233	2100	-	2225	-5,9	465	
- 271-360 kg	2543	2511	2348	2281	2168	1997	-	2413	-7,6	530	
Alle kvier & kviekalve:	2567	2384	2402	2372	2083	1873	1437	2232	-8,6	1.136	
>12 mdr - 261-340 kg	2611	2407	2404	2398	2108	1916	-	2292	-11,2	423	
Alle stude:	-	-	2883	2952	2548	2208	-	2643	-5,0	100	
Alle køer:	2180	2168	2067	2029	2015	1857	1324	1821	-12,9	2.759	
Unge køer:	-	-	-	2097	2079	1878	1385	1796	-13,9	578	
- 261-340 kg	-	-	-	-	2094	1892	-	1879	-13,6	237	
Ældre køer:	2180	2170	2057	2020	2003	1852	1306	1827	-12,6	2.181	
- 0-180 kg	-	-	-	-	-	-	1188	1215	-17,3	77	
- 221-240 kg	-	-	-	-	-	1430	1300	1383	-14,4	92	
- 281-300 kg	-	-	-	-	1784	1760	1436	1653	-14,3	229	
- 341-360 kg	-	-	-	-	1975	1929	-	1942	-12,8	234	
Vejet pris og antal dyr								2089	-7,8	7.632	

Konstaterede afregningspriser efter EUROP-klassificeringen ab producent ekskl. efterbetaling (gns. 79 øre/kg i oktoberår 17/18)



Landbrug & Fødevarer

Axeltorv 3
1609 København V

T +45 3339 4000
F +45 3339 4141

E info@lf.dk
W www.lf.dk

Yderligere kontakt

Louise Juul Toft

3339 4376 lojt@lf.dk