

01-05-2019

Axelborg, Axeltorv 3  
1609 København V

T +45 3339 4000 E info@lf.dk  
F +45 3339 4141 W www.lf.dk

## Danmark

*Slagtning = 7.700 stk.* Der ventes ikke de store ændringer i **slagtingerne** denne uge. På virksomheder med klassificering kunne der blive slagtet ca. 7.700 dyr.

*Notering = uændret* Slagteriernes **noteringer** for slagtekvæg ventes ikke ændret i denne uge.

I handlen med **hjemmemarkedet** er der ikke de store ændringer denne uge. Dog opleveres der lidt større interesse for dyrere udskæringer sammenlignet med tidligere på sæsonen.

*Eksporten = uændret* **Eksporten** til Sydeuropa er uforandret denne uge med en stabil efterspørgsel efter de dyre udskæringer.

### Danske priser, øre pr. kilo

|                                 | Ungtyre 12-24 mdr. |       | Kalve 8-12 mdr. |       | Kvier | Køer  |
|---------------------------------|--------------------|-------|-----------------|-------|-------|-------|
|                                 | R3                 | O3    | O2              | O3    | O3    | O3    |
| 2019 – uge 17 .....             | 2.576              | 2.353 | 2.519           | 2.533 | 2.411 | 2.168 |
|                                 | Pct.               |       |                 |       |       |       |
| - I pct. af ugen før .....      | 100,5              | 100,8 | 101,5           | 101,7 | 100,3 | 101,4 |
| - I pct. af samme uge sidste år | 92,8               | 92,1  | 95,4            | 95,1  | 94,1  | 90,1  |

Anm.: Et udsnit af EU-priser indberettet til Kommissionen. Priserne er an slagteri, og indbefatter efterbetaling for det seneste regnskabsår.

### Slagtinger af kreaturer på de eksportautoriserede slagterier (klassificerede kroppe)

| Uge        | Slutdato | Tyrekalve og ungtyre | Tyre over 2 år | Stude | Kviekalve og kvier | Køer   | I alt   | Heraf fra markeder |
|------------|----------|----------------------|----------------|-------|--------------------|--------|---------|--------------------|
|            |          | stk.                 |                |       |                    |        |         |                    |
| 17-19      | 28.04.19 | 4.004                | 33             | 92    | 1.201              | 2.364  | 7.694   | 0                  |
| 17-18      | 29.04.18 | 3.984                | 40             | 88    | 1.275              | 2.910  | 8.297   | 173                |
| 1-17       | 28.04.19 | 65.251               | 701            | 1.446 | 21.461             | 54.721 | 143.580 | 1.261              |
| 1-17       | 29.04.18 | 65.197               | 815            | 1.304 | 21.054             | 58.083 | 146.453 | 2.779              |
| Ændr. pct. |          | 0,1                  | -14,0          | 10,9  | 1,9                | -5,8   | -2,0    | -54,6              |

## Indhold

|  |   |
|--|---|
| DANMARK .....                                    | 2 |
| <i>Kvægbestanden pr. 31 marts 2019</i> .....     | 2 |
| UGENTLIGE KVÆGPRISER AN SLAGTERI.....            | 3 |
| KONSTATEREDE AFREGNINGSPRISER – DETALJERET ..... | 6 |

## Danmark

### Kvægbestanden pr. 31 marts 2019

Danmarks kvægbestand blev pr. 31 marts 2019 opgjort til 1.512.569 dyr.

Nedenstående tabel viser, hvordan kvægbestanden er faldet med 43.500 dyr sammenlignet med 1. kvartal 2018. Den største procentvise ændring ses i kategorien tyre og stude, hvor bestanden er faldet med 6,5 pct.

### Danmarks kvægbestand i CHR efter kategori fra september 2017 til marts 2019

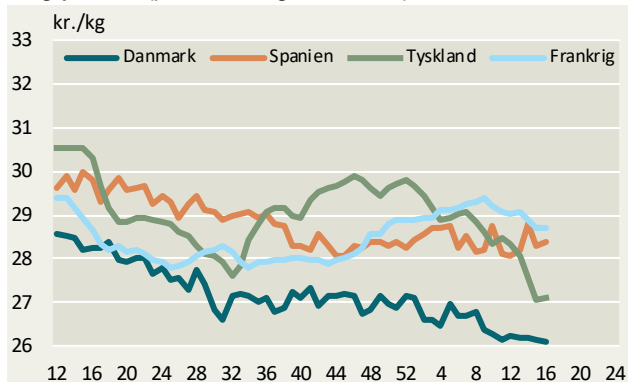
|                       | 2017           | 2017           | 2018           | 2018           | 2018           | 2018           | 2019           | Mar. 2019/2018 |             |
|-----------------------|----------------|----------------|----------------|----------------|----------------|----------------|----------------|----------------|-------------|
|                       | 30-sep         | 31-dec         | 31-mar         | 30-jun         | 30-sep         | 31-dec         | 31-mar         | Ændring        |             |
|                       | 1.000 stk.     |                |                |                |                |                |                |                | Pct.        |
| <b>Tyre og stude</b>  | <b>260,2</b>   | <b>259,9</b>   | <b>262,0</b>   | <b>261,3</b>   | <b>256,2</b>   | <b>252,2</b>   | <b>244,8</b>   | <b>-17,2</b>   | <b>-6,5</b> |
| Under ½ år            | 129,6          | 123,6          | 120,1          | 127,0          | 124,9          | 114,7          | 109,7          | -10,4          | -8,7        |
| ½ - 1 år              | 88,6           | 98,9           | 100,8          | 89,7           | 88,8           | 98,8           | 94,4           | -6,4           | -6,3        |
| 1 - 2 år              | 30,5           | 27,2           | 30,6           | 33,0           | 30,7           | 28,2           | 30,1           | -0,5           | -1,7        |
| 2 år og over          | 11,5           | 10,3           | 10,5           | 11,7           | 11,7           | 10,5           | 10,6           | 0,1            | 1,3         |
| <b>Kvier</b>          | <b>639,4</b>   | <b>633,9</b>   | <b>631,4</b>   | <b>632,5</b>   | <b>628,1</b>   | <b>623,0</b>   | <b>617,4</b>   | <b>-14,0</b>   | <b>-2,2</b> |
| Under ½ år            | 166,3          | 163,1          | 157,4          | 164,8          | 167,6          | 161,3          | 156,9          | -0,6           | -0,4        |
| ½ - 1 år              | 151,6          | 155,4          | 160,3          | 156,2          | 151,0          | 158,8          | 161,0          | 0,7            | 0,5         |
| 1-2 år                | 270,3          | 266,6          | 264,8          | 261,3          | 259,8          | 256,1          | 255,3          | -9,4           | -3,6        |
| 2 år og over          | 51,2           | 48,9           | 48,9           | 50,3           | 49,8           | 46,8           | 44,1           | -4,7           | -9,7        |
| <b>Køer</b>           | <b>668,0</b>   | <b>664,0</b>   | <b>662,7</b>   | <b>666,6</b>   | <b>662,1</b>   | <b>655,0</b>   | <b>650,4</b>   | <b>-12,4</b>   | <b>-1,9</b> |
| Malkekøer             | 572,8          | 574,8          | 574,2          | 575,4          | 572,2          | 570,0          | 566,2          | -8,0           | -1,4        |
| Ammekøer              | 95,2           | 89,2           | 88,6           | 91,2           | 89,9           | 85,0           | 84,2           | -4,4           | -5,0        |
| <b>Kvæg i alt</b>     | <b>1.567,6</b> | <b>1.557,9</b> | <b>1.556,0</b> | <b>1.560,5</b> | <b>1.546,4</b> | <b>1.530,1</b> | <b>1.512,6</b> | <b>-43,5</b>   | <b>-2,8</b> |
| <b>Drægtige kvier</b> | <b>183,4</b>   | <b>181,8</b>   | <b>184,6</b>   | <b>182,8</b>   | <b>175,5</b>   | <b>176,4</b>   | <b>178,8</b>   | <b>-5,8</b>    | <b>-3,1</b> |
| 1-2 år                | 154,1          | 153,4          | 157,0          | 154,3          | 147,6          | 149,5          | 154,7          | -2,3           | -1,4        |
| 2 år og derover       | 29,3           | 28,4           | 27,6           | 28,5           | 27,9           | 26,9           | 24,1           | -3,5           | -12,7       |

Bestanden er udelukkende opgjort på baggrund af oplysninger i det Centrale HusdyrsRegister (CHR) og KvægRegisteret og omfatter alt registreret kvæg på opgørelsestidspunktet.  
Kilde: Danmarks Statistik (Statistikbanken)

For yderligere detaljer om Danmarks kvægbestand se [her](#).

## Ugentlige kvægpriser an slagteri

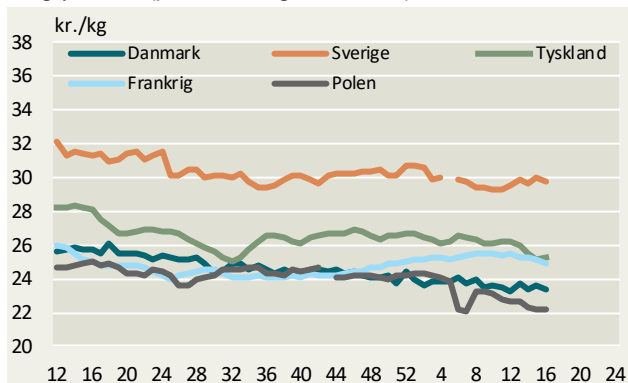
Ungtyre R3 (priser fra uge 12/2018)



Ungtyre R3, EU



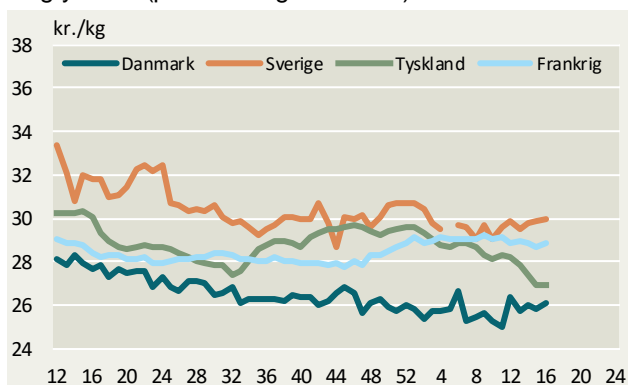
Ungtyre O3 (priser fra uge 12/2018)



Ungtyre O3, EU



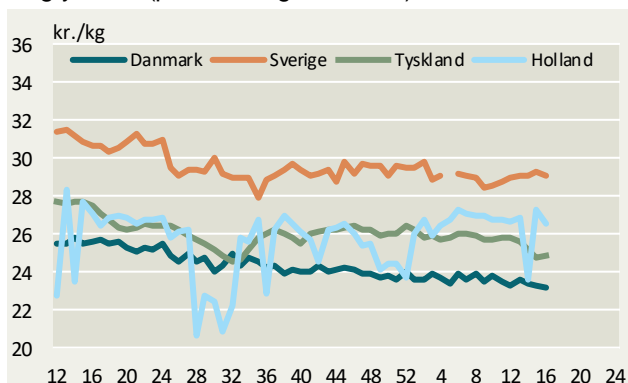
Ungtyre R2 (priser fra uge 12/2018)



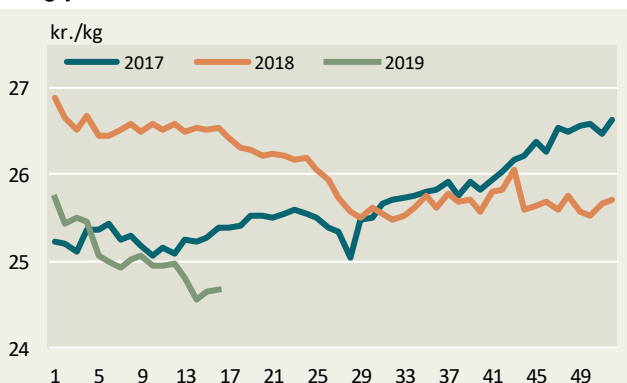
Ungtyre R2, EU



Ungtyre O2 (priser fra uge 12/2018)

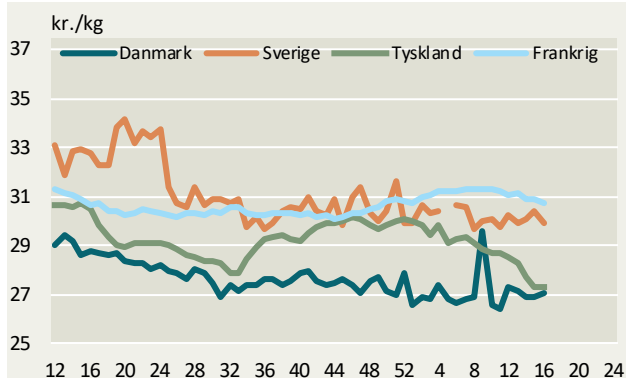


Ungtyre O2, EU

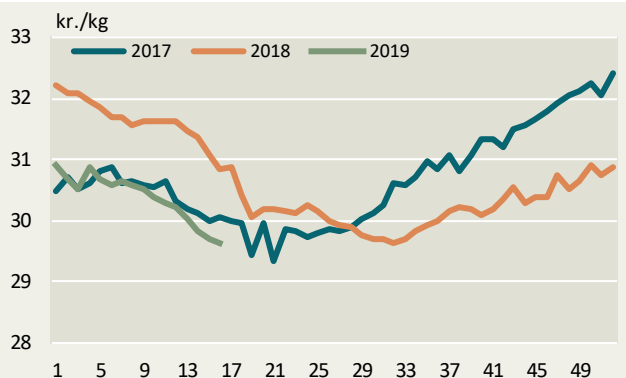


Kilde: EU-Kommissionen samt Landbrug & Fødevarer. Ungtyre fra uge 12/2018 12-24 mdr.

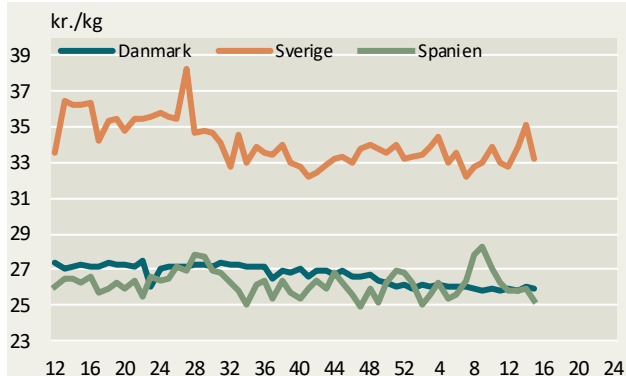
Ungtyre U2 (priser fra uge 12/2018)



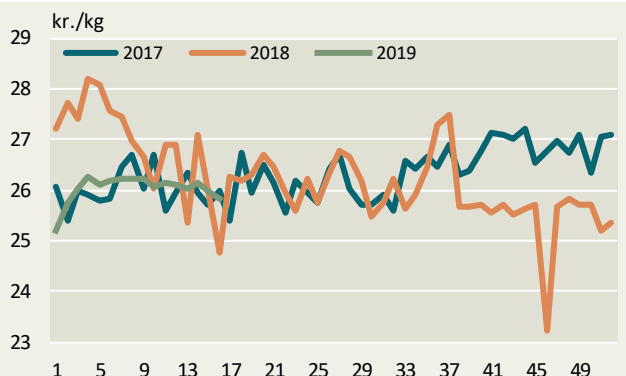
Ungtyre U2, EU



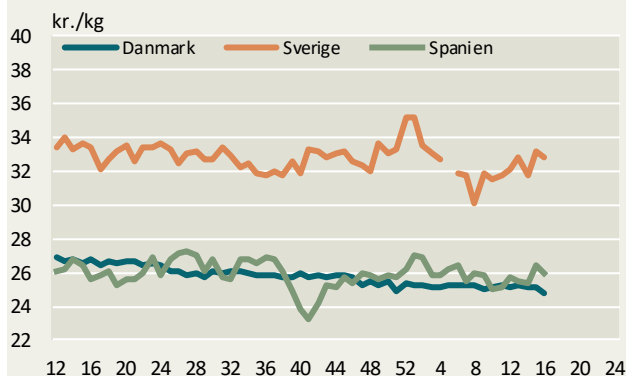
Kalve O3 (8-12 mdr.) (priser fra uge 12/2018)



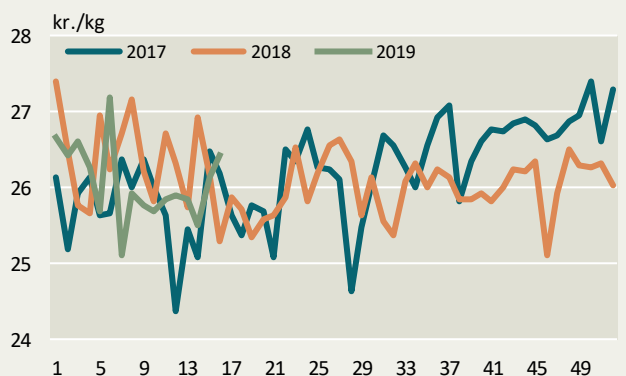
Kalve O3 (8-12 mdr.) EU



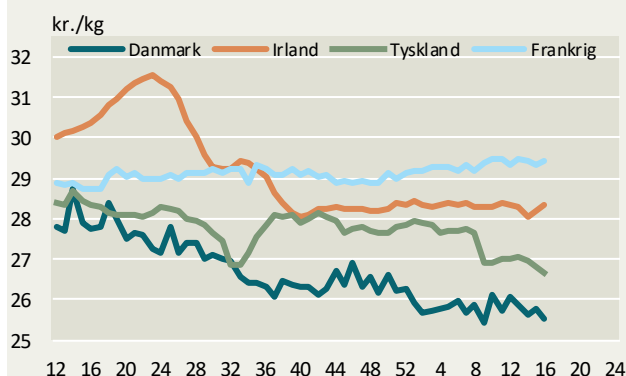
Kalve O2 (8-12 mdr.) (priser fra uge 12/2018)



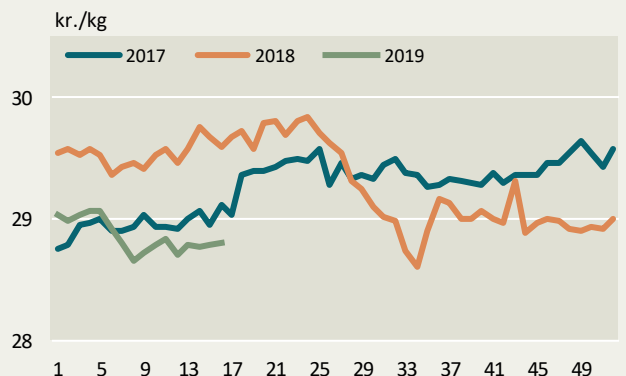
Kalve O2 (8-12 mdr.) EU



Kvier R3 (priser fra uge 1/2018)

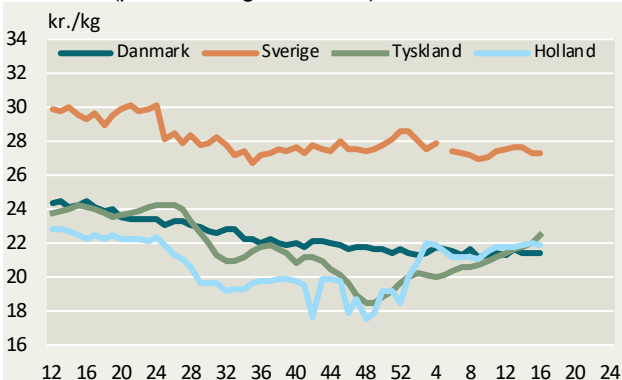


Kvier R3, EU

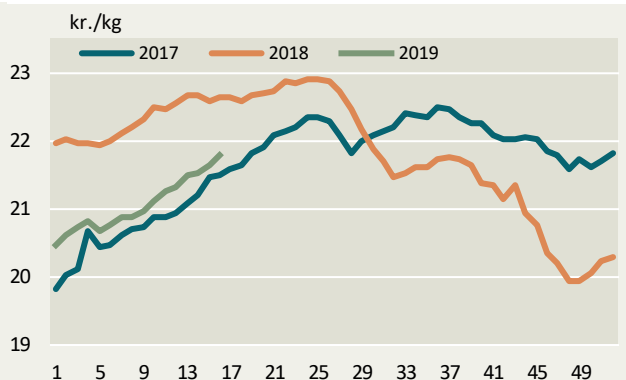


Kilde: EU-Kommissionen samt Landbrug & Fødevarer. Ungtyre fra uge 12/2018 12-24 mdr.

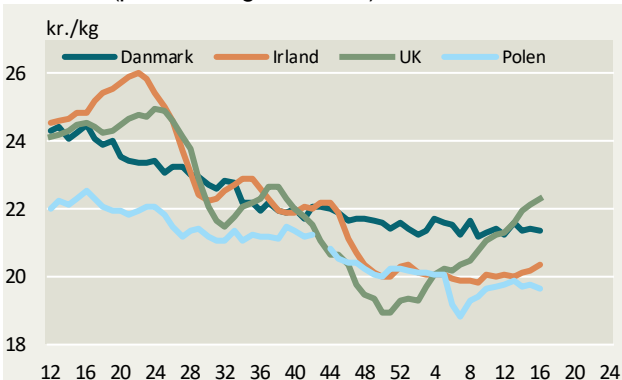
Køer O3 (priser fra uge 12/2018)



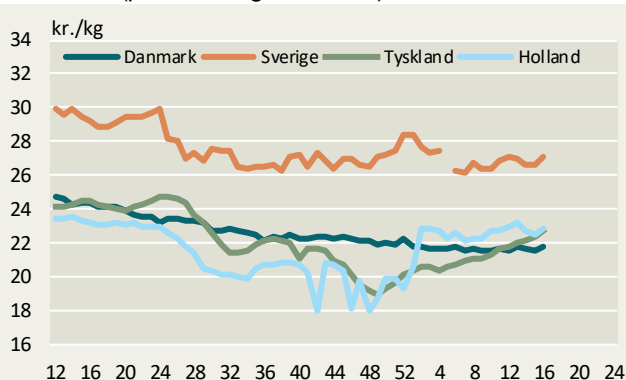
Køer O3, EU



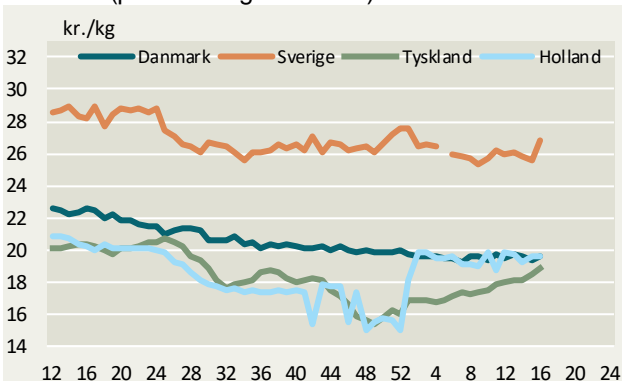
Køer O3 (priser fra uge 12/2018)



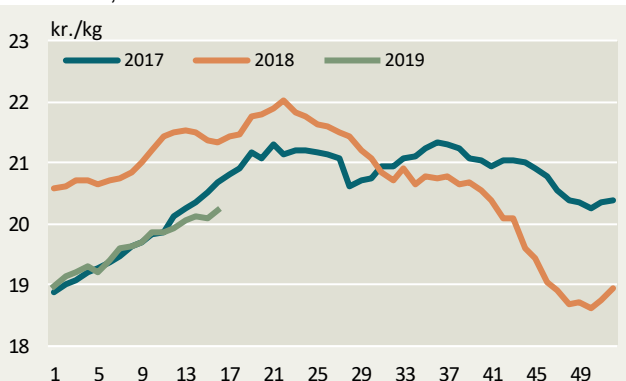
Køer O4 (priser fra uge 12/2018)



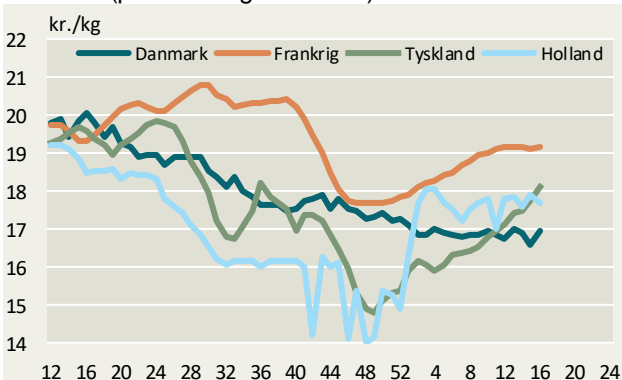
Køer P3 (priser fra uge 12/2018)



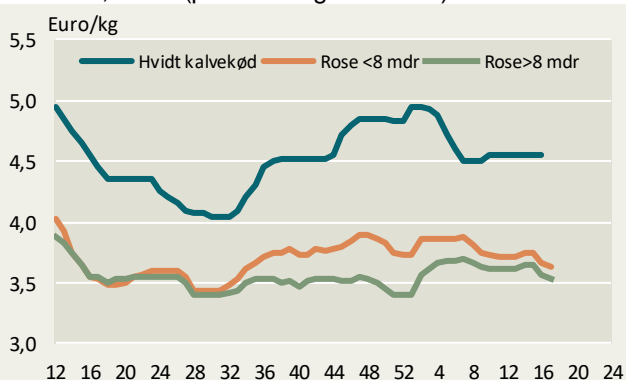
Køer P3, EU



Køer P2 (priser fra uge 12/2018)



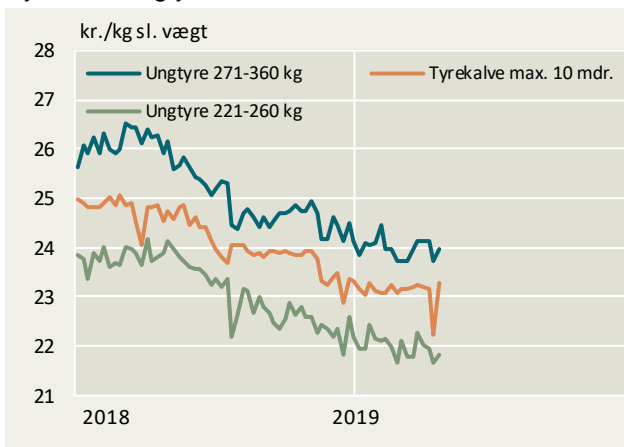
Holland, kalve (priser fra uge 12/2018)



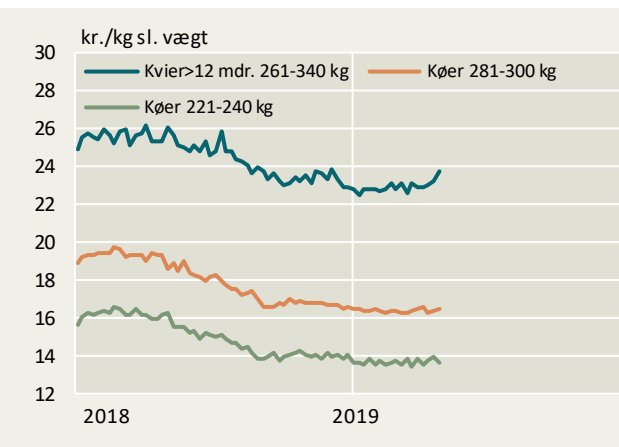
Kilde: EU-Kommissionen, DeKalverholder samt Landbrug & Fødevarer

## Konstaterede afregningspriser – detaljeret

### Tyrekalve/ungtyre



### Kvier/køer



## Konstaterede afregningspriser, øre pr. kilo slaget vægt

| Uge 17/2019                         | U-   | R+   | R-   | O+   | O-   | P+   | P-   | Gns. pris | Ændring i prisen 2019/2018 | antal dyr | Tendens denne uge |
|-------------------------------------|------|------|------|------|------|------|------|-----------|----------------------------|-----------|-------------------|
| øre pr. kg.                         |      |      |      |      |      |      |      | pct.      | stk.                       | øre/kg    |                   |
| <b>Tyrekalve &amp; tyre u.2 år:</b> | 2516 | 2456 | 2371 | 2350 | 2316 | 2179 | 1488 | 2293      | -6,7                       | 3.938     |                   |
| 0-10 mdr.                           | 2502 | 2485 | 2492 | 2472 | 2409 | 2252 | -    | 2330      | -5,1                       | 1.885     |                   |
| > 10 mdr.                           | 2518 | 2446 | 2321 | 2284 | 2190 | 2087 | -    | 2266      | -7,8                       | 2.053     |                   |
| - 181-210 kg                        | -    | -    | -    | -    | 2239 | 2092 | -    | 2076      | -7,9                       | 313       |                   |
| - 221-260 kg                        | -    | 2325 | 2320 | 2311 | 2205 | 2097 | -    | 2182      | -8,7                       | 522       |                   |
| - 271-360 kg                        | 2554 | 2462 | 2345 | 2291 | 2151 | 2067 | -    | 2397      | -7,5                       | 691       |                   |
| <b>Alle kvier &amp; kviekalve:</b>  | 2478 | 2465 | 2399 | 2354 | 2144 | 1889 | -    | 2278      | -6,9                       | 1.134     |                   |
| >12 mdr - 261-340 kg                | 2553 | 2504 | 2398 | 2419 | 2200 | 1933 | -    | 2375      | -6,4                       | 418       |                   |
| <b>Alle stude:</b>                  | -    | -    | -    | 3192 | 2740 | 2550 | -    | 2814      | 0,3                        | 73        |                   |
| <b>Alle køer:</b>                   | 2210 | 2114 | 2052 | 2066 | 2004 | 1871 | 1308 | 1824      | -11,8                      | 2.286     |                   |
| Unge køer:                          | -    | -    | -    | -    | 2064 | 1901 | 1322 | 1808      | -11,3                      | 450       |                   |
| - 261-340 kg                        | -    | -    | -    | -    | 2068 | 1912 | -    | 1876      | -12,3                      | 205       |                   |
| Ældre køer:                         | 2202 | 2093 | 2044 | 2049 | 1995 | 1863 | 1304 | 1828      | -11,9                      | 1.836     |                   |
| - 0-180 kg                          | -    | -    | -    | -    | -    | -    | 1141 | 1168      | -17,1                      | 69        |                   |
| - 221-240 kg                        | -    | -    | -    | -    | -    | 1426 | 1291 | 1360      | -15,6                      | 95        |                   |
| - 281-300 kg                        | -    | -    | -    | -    | -    | 1770 | 1481 | 1647      | -14,5                      | 152       |                   |
| - 341-360 kg                        | -    | -    | -    | -    | 1972 | 1948 | -    | 1951      | -10,8                      | 183       |                   |
| <b>Vejet pris og antal dyr</b>      |      |      |      |      |      |      |      | 2124      | -7,6                       | 7.456     |                   |

Konstaterede afregningspriser efter EUROP-klassificeringen ab producent ekskl. efterbetaling (gns. 79 øre/kg i oktoberår 17/18)



Landbrug & Fødevarer

Axeltorv 3  
1609 København V

T +45 3339 4000  
F +45 3339 4141

E info@lf.dk  
W www.lf.dk

Yderligere kontakt

Louise Juul Toft

3339 4376 lojt@lf.dk