

08-05-2019

Axelborg, Axeltorv 3
1609 København V

T +45 3339 4000 E info@lf.dk
F +45 3339 4141 W www.lf.dk

Danmark

Slagtning = 9.700 stk. Der ventes i denne uge en stigning i **slagtingerne** som følge af én mindre slagtedag i den kommende uge. På virksomheder med klassificering kunne der blive slagtet ca. 9.700 dyr.

Notering = uændret Slagteriernes **noteringer** for slagtekvæg ventes ikke ændret i denne uge.

På hjemmemarkedet er efterspørgslen efter både hakket oksekød og de dyrere udskæringer fornuftig. For sidstnævnte er interessen dog stigende.

Eksporten = uændret **Eksporten** til Sydeuropa er ligeledes uændret, hvor det fortsat er bagfjerdinger, som efterspørges. Også her er udbuddet af kødkvæg taget til.

Danske priser, øre pr. kilo

	Ungtyre 12-24 mdr.		Kalve 8-12 mdr.		Kvier	Køer
	R3	O3	O2	O3		
2019 – uge 18	2.568	2.359	2.529	2.543	2.384	2.121
	Pct.					
- I pct. af ugen før	99,7	100,3	100,4	100,4	98,9	97,8
- I pct. af samme uge sidste år	92,1	90,6	94,7	94,3	89,6	88,7

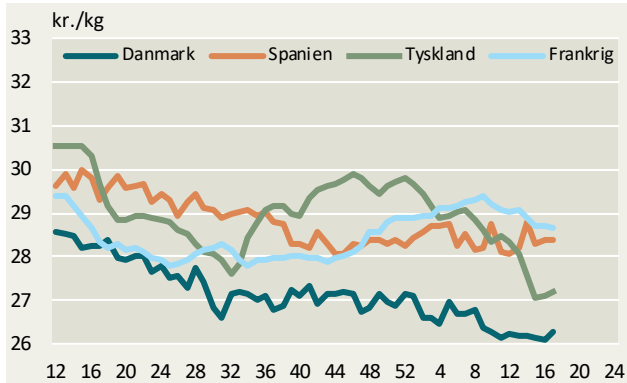
Anm.: Et udsnit af EU-priser indberettet til Kommissionen. Priserne er an slagteri, og indbefatter efterbetaling for det seneste regnskabsår.

Slagtninger af kreaturer på de eksportautoriserede slagterier (klassificerede kroppe)

Uge	Slutdato	Tyrekalve og ungtyre	Tyre over 2 år	Stude	Kviekalve og kvier	Køer	I alt	Heraf fra markeder
stk.								
18-19	05.05.19	4.374	39	134	1.247	2.597	8.391	0
18-18	06.05.18	4.240	33	85	1.333	3.105	8.796	180
1-18	05.05.19	69.625	740	1.580	22.708	57.317	151.970	1.261
1-18	06.05.18	69.437	847	1.389	22.388	61.188	155.249	2.959
Ændr.	pct.	0,3	-12,6	13,8	1,4	-6,3	-2,1	-57,4

Ugentlige kvægpriser an slagteri

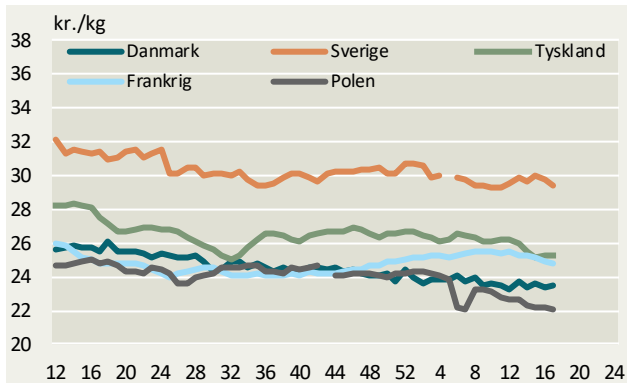
Ungtyre R3 (priser fra uge 12/2018)



Ungtyre R3, EU



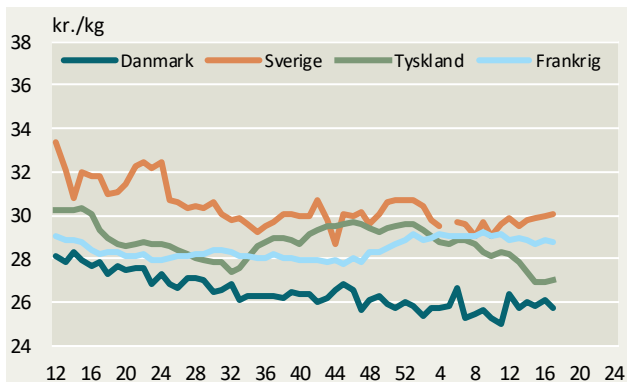
Ungtyre O3 (priser fra uge 12/2018)



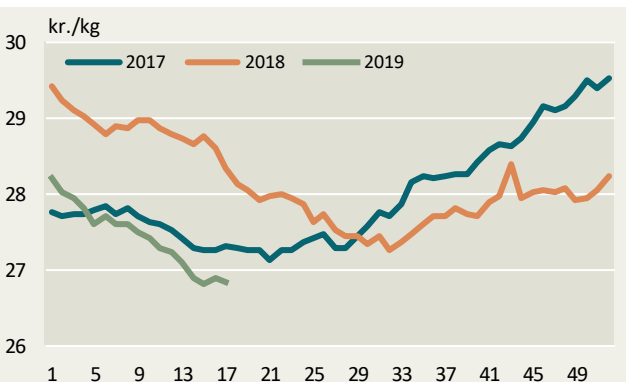
Ungtyre O3, EU



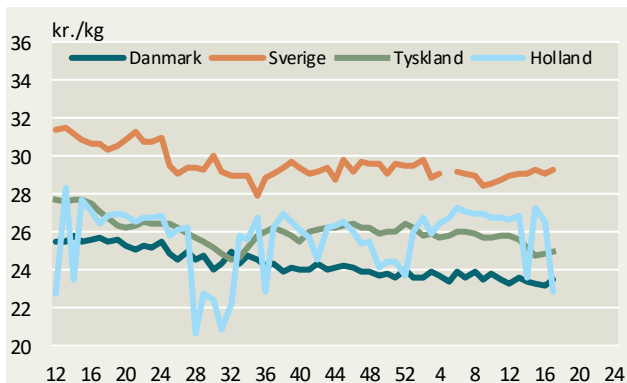
Ungtyre R2 (priser fra uge 12/2018)



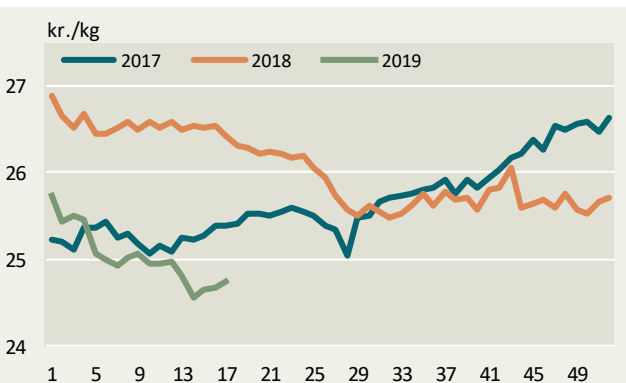
Ungtyre R2, EU



Ungtyre O2 (priser fra uge 12/2018)



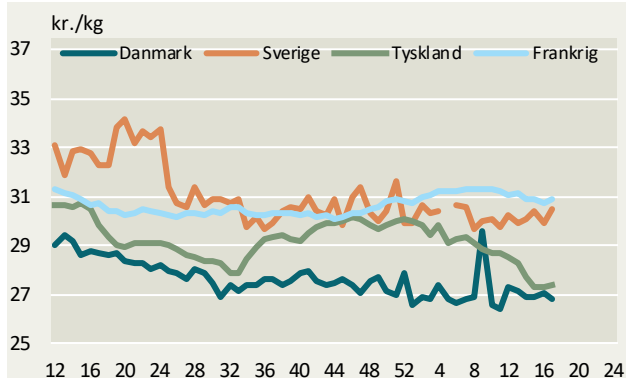
Ungtyre O2, EU



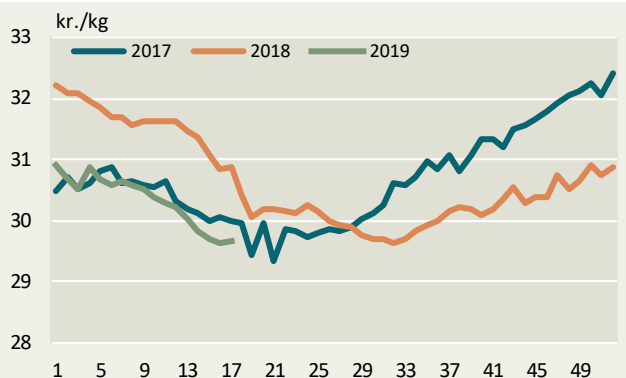
Kilde: EU-Kommissionen samt Landbrug & Fødevarer. Ungtyre fra uge 12/2018 12-24 mdr.



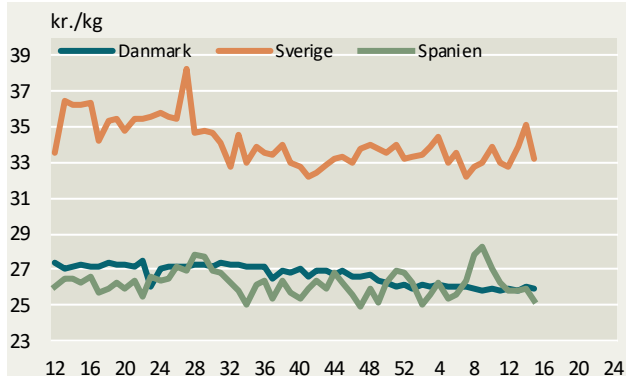
Ungtyre U2 (priser fra uge 12/2018)



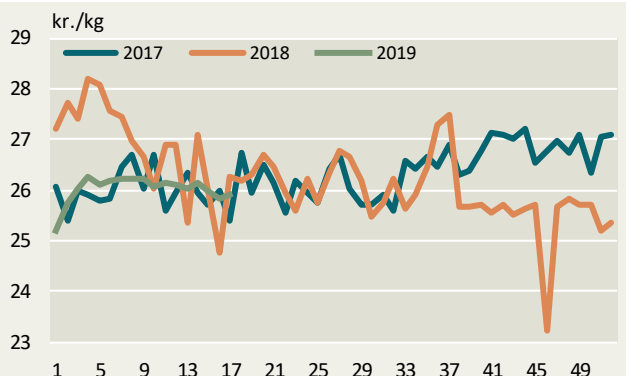
Ungtyre U2, EU



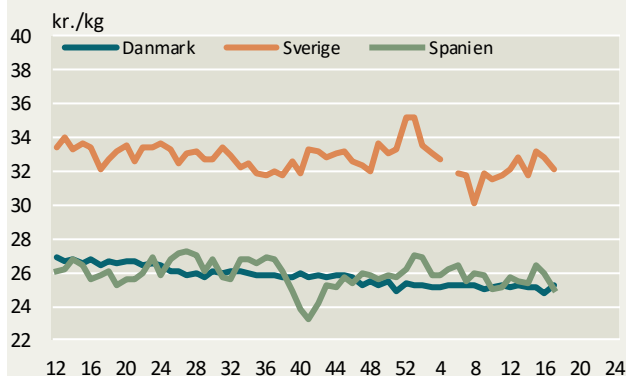
Kalve O3 (8-12 mdr.) (priser fra uge 12/2018)



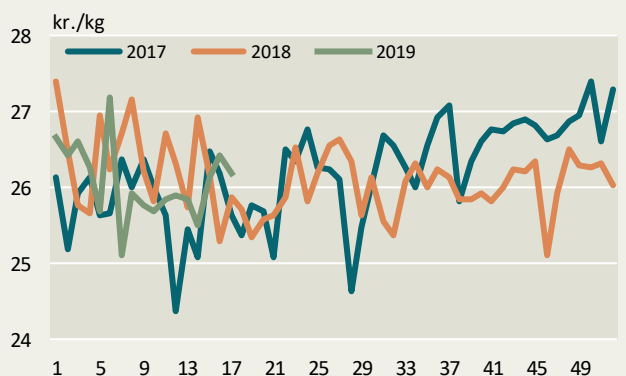
Kalve O3 (8-12 mdr.) EU



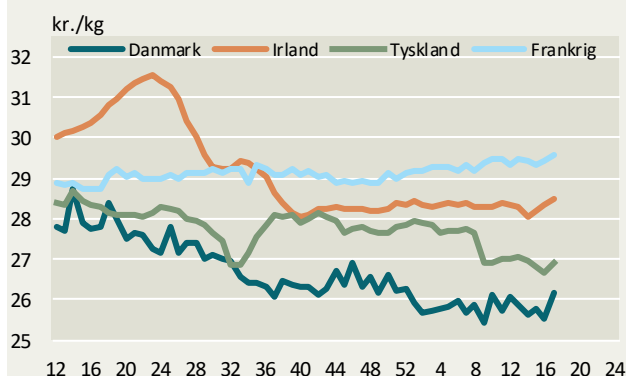
Kalve O2 (8-12 mdr.) (priser fra uge 12/2018)



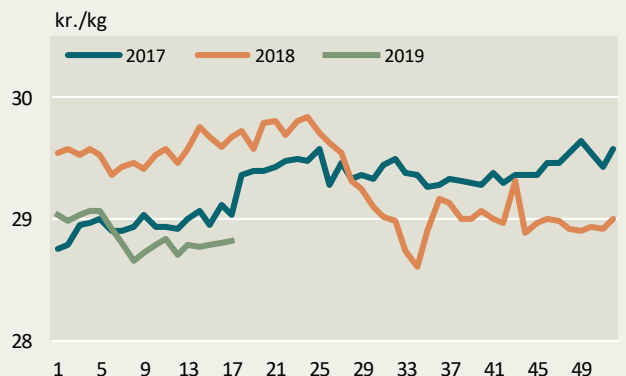
Kalve O2 (8-12 mdr.) EU



Kvier R3 (priser fra uge 1/2018)

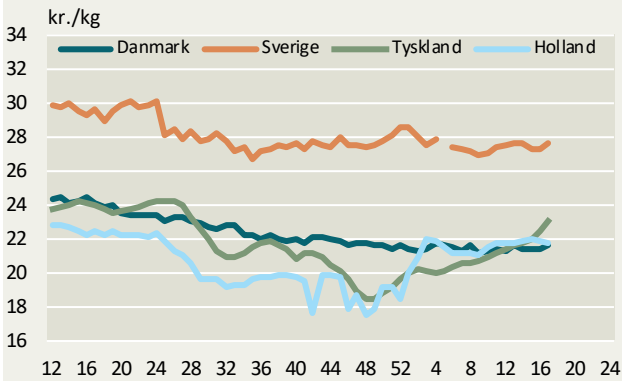


Kvier R3, EU

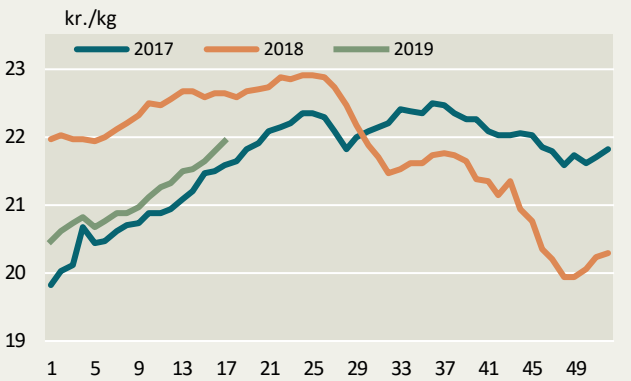


Kilde: EU-Kommissionen samt Landbrug & Fødevarer. Ungtyre fra uge 12/2018 12-24 mdr.

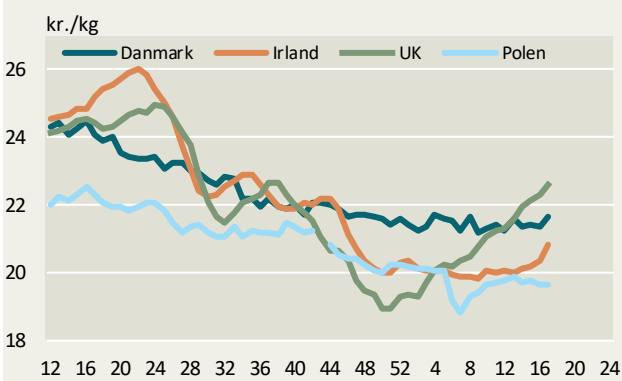
Køer O3 (priser fra uge 12/2018)



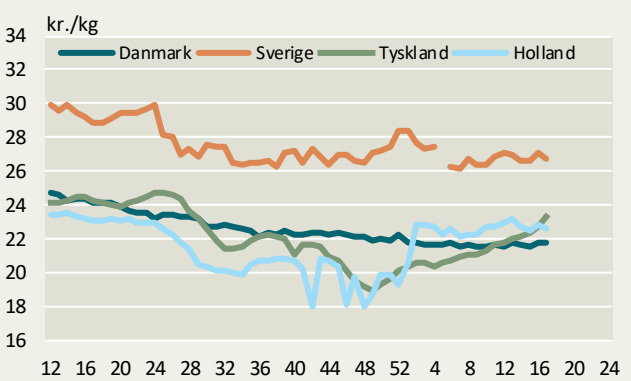
Køer O3, EU



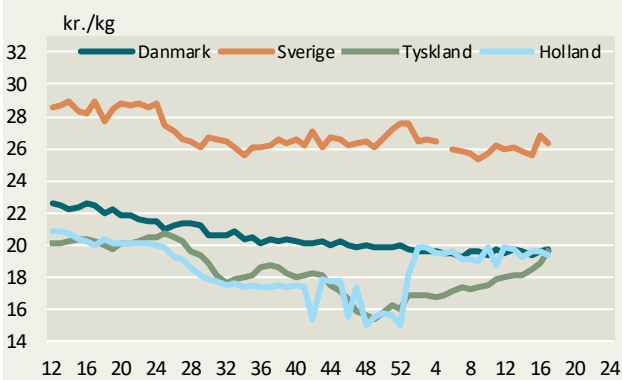
Køer O3 (priser fra uge 12/2018)



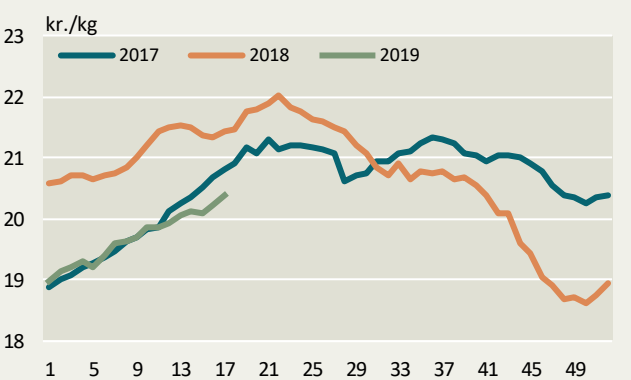
Køer O4 (priser fra uge 12/2018)



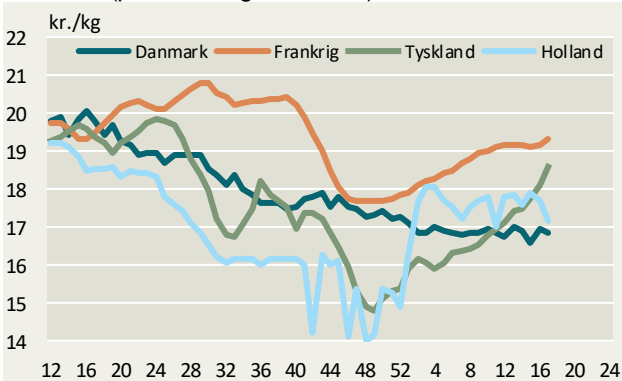
Køer P3 (priser fra uge 12/2018)



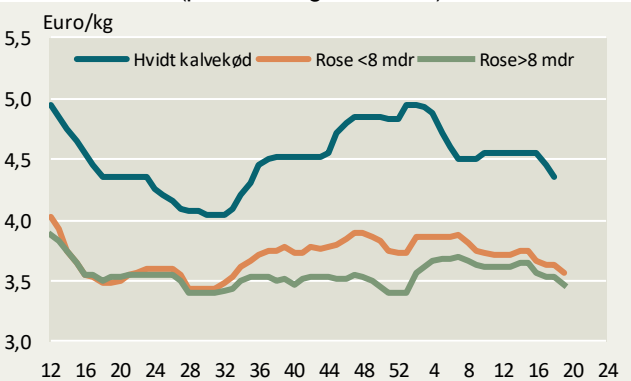
Køer P3, EU



Køer P2 (priser fra uge 12/2018)



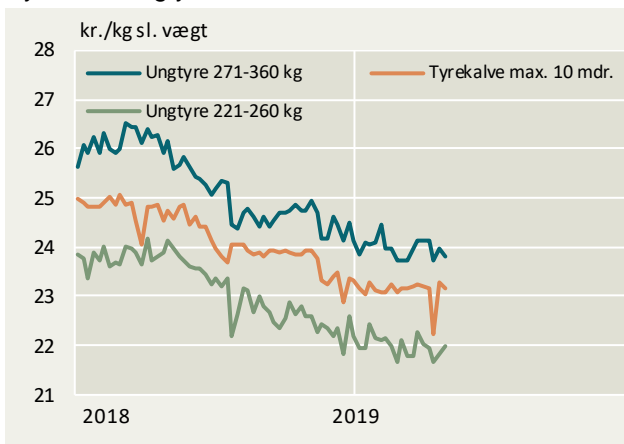
Holland, kalve (priser fra uge 12/2018)



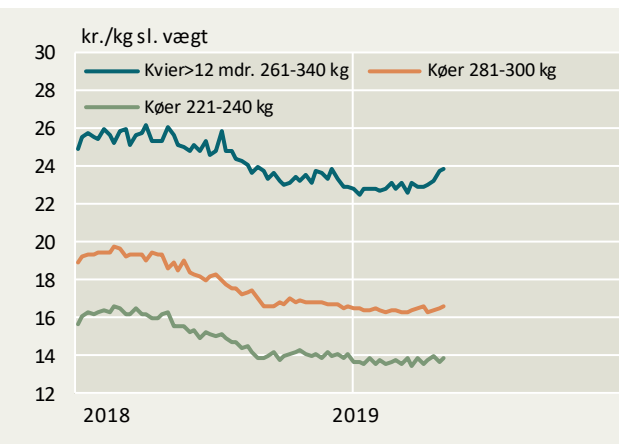
Kilde: EU-Kommissionen, DeKalverholder samt Landbrug & Fødevarer

Konstaterede afregningspriser – detaljeret

Tyrekalve/ungtyre



Kvier/køer



Konstaterede afregningspriser, øre pr. kilo slaget vægt

Uge 18/2019	U-	R+	R-	O+	O-	P+	P-	Gns. pris	Ændring i prisen 2019/2018	antal dyr	Tendens denne uge
	øre pr. kg.								pct.	stk.	øre/kg
Tyrekalve & tyre u.2 år:	2494	2459	2365	2345	2305	2178	-	2294	-7,8	4.302	
0-10 mdr.	2493	2490	2471	2490	2404	2244	-	2315	-6,4	1.851	
> 10 mdr.	2494	2448	2327	2295	2206	2113	-	2282	-8,6	2.451	
- 181-210 kg	-	-	-	2167	2265	2156	-	2133	-7,6	312	
- 221-260 kg	-	-	2381	2309	2227	2120	-	2200	-8,9	696	
- 271-360 kg	2524	2484	2334	2299	2147	2073	-	2379	-9,0	873	
Alle kvier & Kviekalve:	2495	2460	2444	2373	2127	1875	-	2285	-7,4	1.189	
>12 mdr - 261-340 kg	2567	2528	2537	2404	2161	1932	-	2383	-8,6	470	
Alle stude:	-	-	2683	3290	3043	2786	-	2873	-15,4	116	
Alle køer:	2209	2115	2052	2016	1984	1850	1284	1816	-11,2	2.499	
Unge køer:	-	-	-	-	2045	1854	1306	1799	-12,2	503	
- 261-340 kg	-	-	-	-	2091	1863	-	1850	-14,4	222	
Ældre køer:	2166	2092	2027	2012	1974	1849	1278	1819	-11,0	1.996	
- 0-180 kg	-	-	-	-	-	-	1139	1171	-18,2	71	
- 221-240 kg	-	-	-	-	-	1509	1298	1381	-15,3	98	
- 281-300 kg	-	-	-	-	-	1753	-	1663	-10,7	185	
- 341-360 kg	-	-	-	-	1933	1924	-	1924	-11,7	227	
Vejet pris og antal dyr								2127	-8,1	8.133	

Konstaterede afregningspriser efter EUROP-klassificeringen ab producent ekskl. efterbetaling (gns. 79 øre/kg i oktoberår 17/18)



Landbrug & Fødevarer

Axeltorv 3
1609 København V

T +45 3339 4000
F +45 3339 4141

E info@lf.dk
W www.lf.dk

Yderligere kontakt

Louise Juul Toft

3339 4376 lojt@lf.dk