

09-01-2019

Axelborg, Axeltorv 3
1609 København V

T +45 3339 4000 E info@lf.dk
F +45 3339 4141 W www.lf.dk

Danmark

Slagtning = 10.000 stk. Efter to korte uger med helligdagene over jul og nytår, ventes der i denne uge et mere almindeligt niveau for **slagtingerne**. På virksomheder med klassificering kan der blive slagtet ca. 10.000 dyr.

Notering = uændret Slagteriernes **noteringer** for slagtekvæg ventes uændret i denne uge.

Handlen med **hjemmemarkedet** meldes rolig i denne uge. Efterspørgslen koncentrerer sig særligt om de billigere udskæringer som hakket og småkød.

Eksporten = uændret **Eksporten** til Sydeuropa, er ligeledes rolig for årstiden med interesse for forfærdinger og billigere udskæringer.

Danske priser, øre pr. kilo

	Ungtyre 12-24 mdr.		Kalve 8-12 mdr.		Kvier	Køer
	R3	O3	O2	O3	O3	O3
2019 – uge 1	2.660	2.392	2.524	2.542	2.392	2.139
	Pct.					
- I pct. af ugen før	99,8	97,9	99,5	98,8	102,5	99,1
- I pct. af samme uge sidste år	93,1	93,4	93,2	93,4	91,9	87,3

Anm.: Et udsnit af EU-priser indberettet til Kommissionen. Priserne er an slagteri, og indbefatter efterbetaling for det seneste regnskabsår.

Slagtinger af kreaturer på de eksportautoriserede slagterier (klassificerede kroppe)

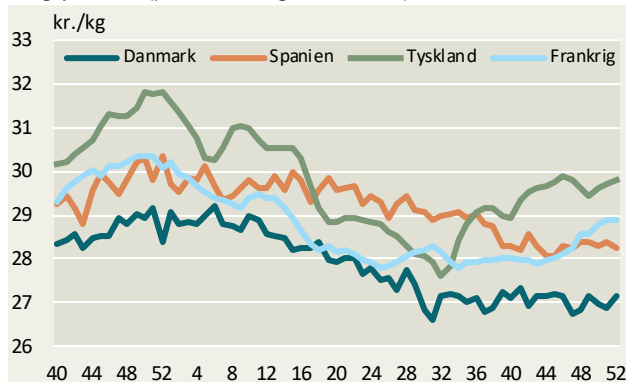
Uge	Slutdato	Tyrekalve og ungtyre	Tyre over 2 år	Stude	Kviekalve og kvier	Køer	I alt	Heraf fra markeder
stk.								
1-19	06.01.19	2.883	14	31	774	2.172	5.874	83
1-18	07.01.18	3.243	63	42	882	2.990	7.220	124
1-1	06.01.19	2.883	14	31	774	2.172	5.874	83
1-1	07.01.18	3.243	63	42	882	2.990	7.220	124
Ændr. pct.		-11,1	-77,8	-26,2	-12,2	-27,4	-18,6	-33,1

Indhold

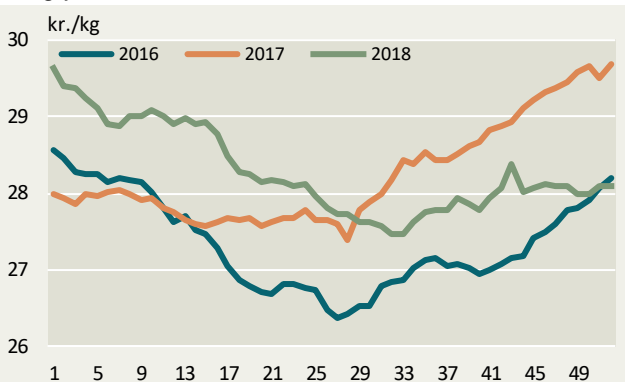
UGENTLIGE KVÆGPRISER AN SLAGTERI.....	3
KONSTATEREDE AFREGNINGSPRISER – DETALJERET	6

Ugentlige kvægpriser an slagteri

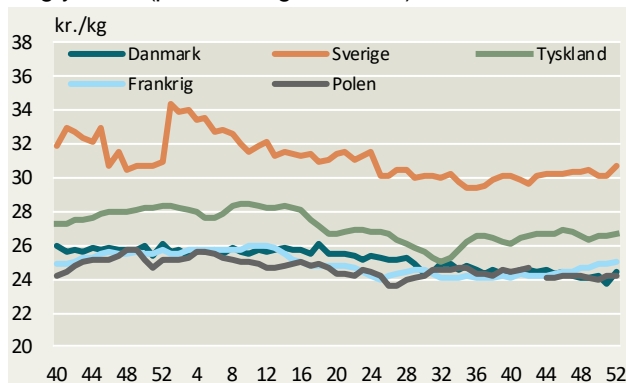
Ungtyre R3 (priser fra uge 40/2017)



Ungtyre R3, EU



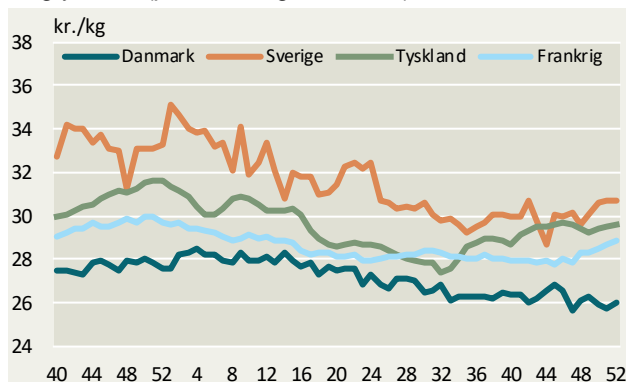
Ungtyre O3 (priser fra uge 40/2017)



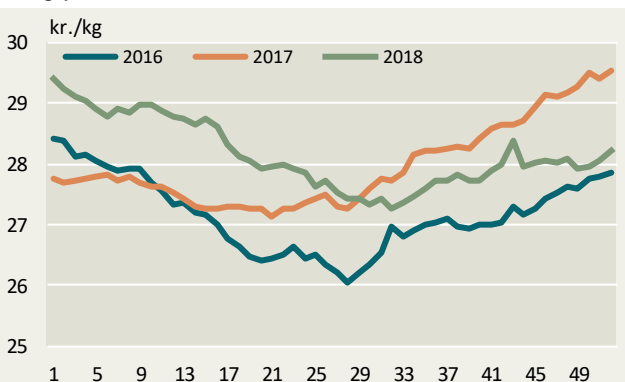
Ungtyre O3, EU



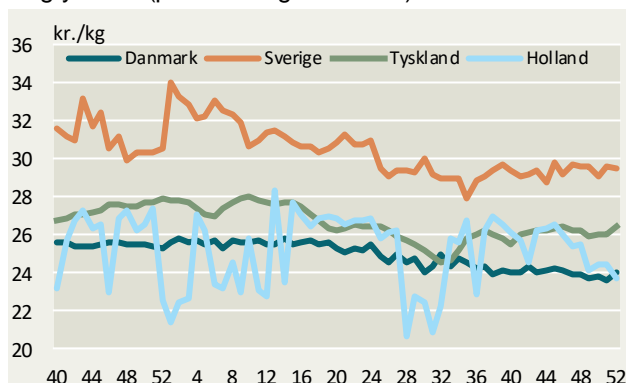
Ungtyre R2 (priser fra uge 40/2017)



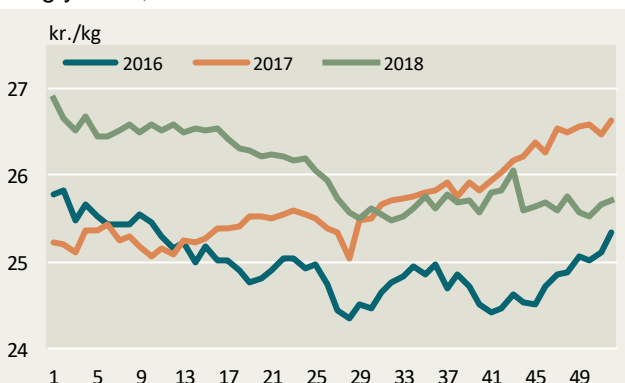
Ungtyre R2, EU



Ungtyre O2 (priser fra uge 40/2017)

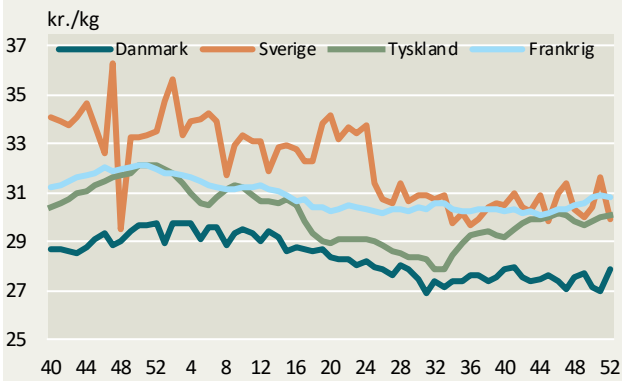


Ungtyre O2, EU

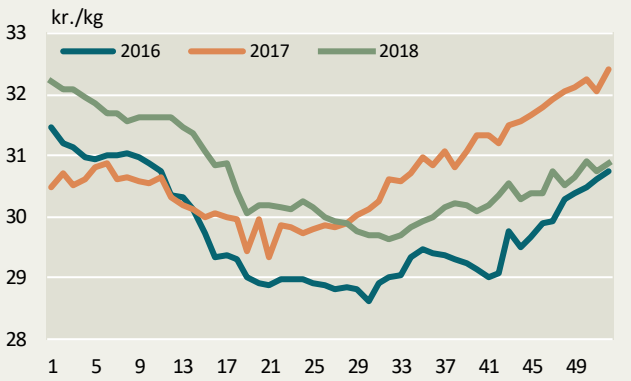


Kilde: EU-Kommissionen samt Landbrug & Fødevarer. Ungtyre fra uge 40/2017 12-24 mdr.

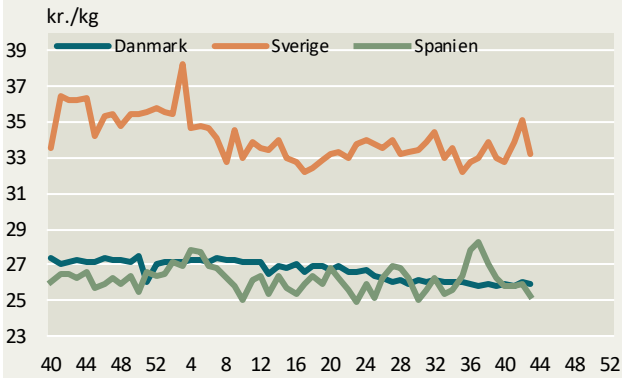
Ungtyre U2 (priser fra uge 40/2017)



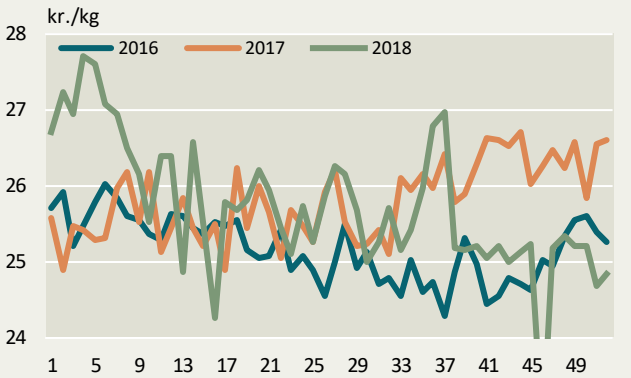
Ungtyre U2, EU



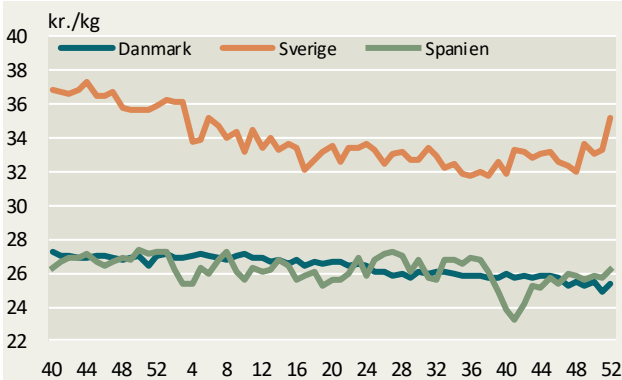
Kalve O3 (8-12 mdr.) (priser fra uge 40/2017)



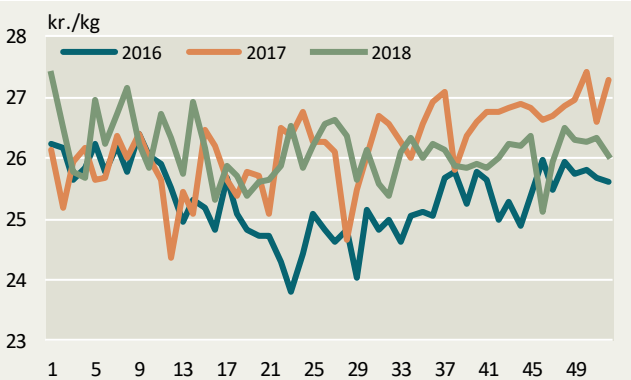
Kalve O3 (8-12 mdr.) EU



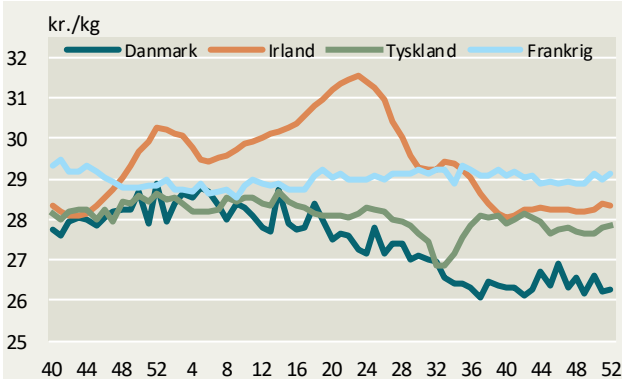
Kalve O2 (8-12 mdr.) (priser fra uge 40/2017)



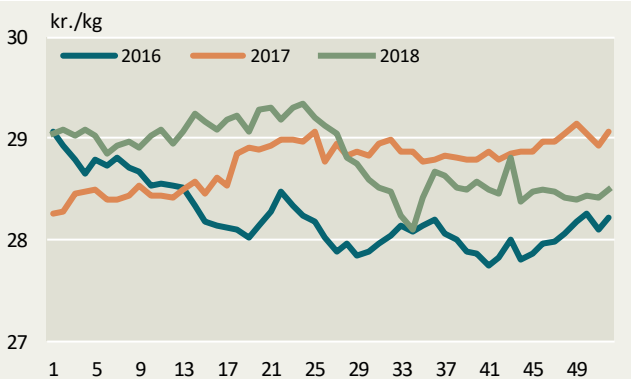
Kalve O2 (8-12 mdr.) EU



Kvier R3 (priser fra uge 40/2017)

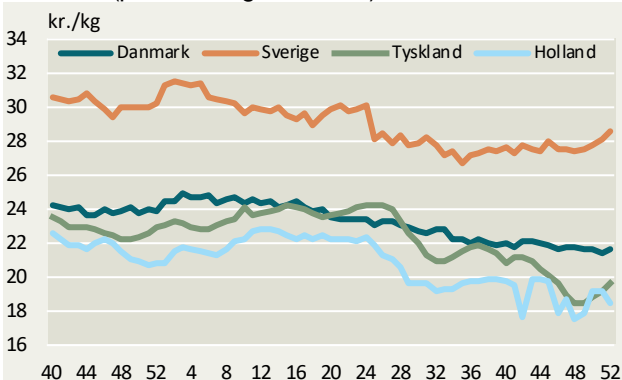


Kvier R3, EU

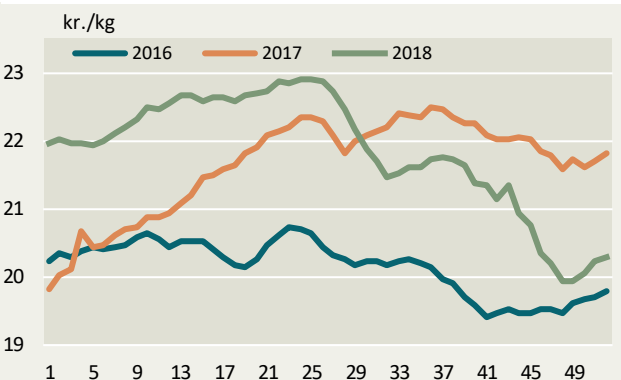


Kilde: EU-Kommissionen samt Landbrug & Fødevarer. Ungtyre fra uge 40/2017 12-24 mdr.

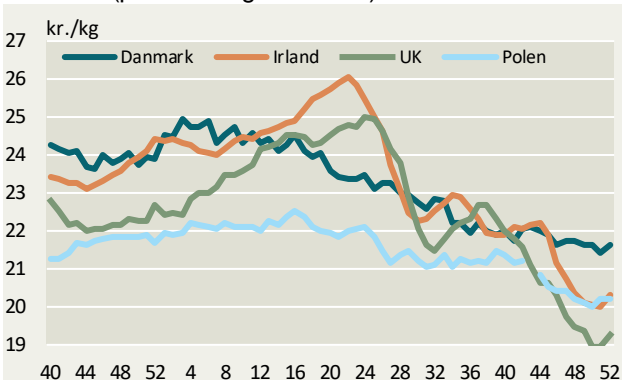
Køer O3 (priser fra uge 40/2017)



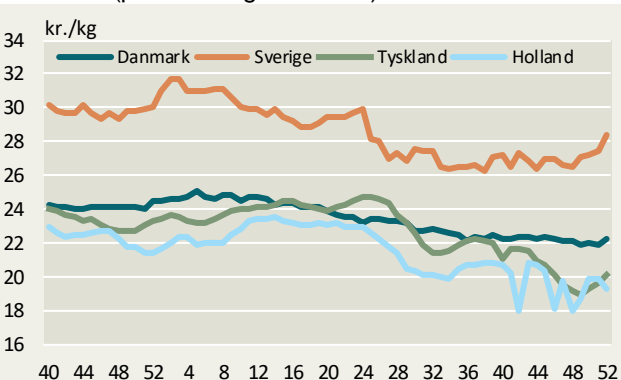
Køer O3, EU



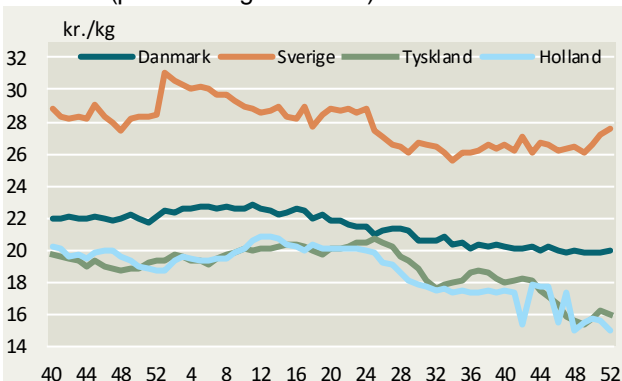
Køer O3 (priser fra uge 40/2017)



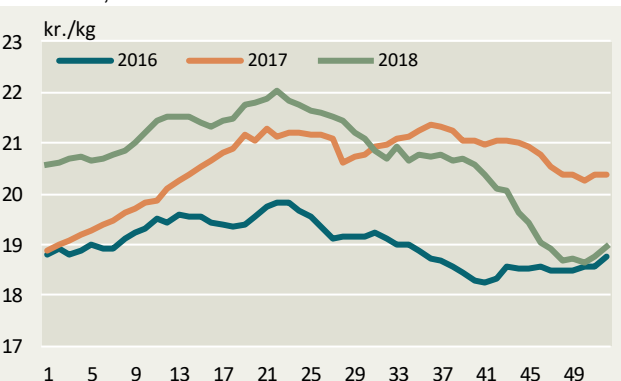
Køer O4 (priser fra uge 40/2017)



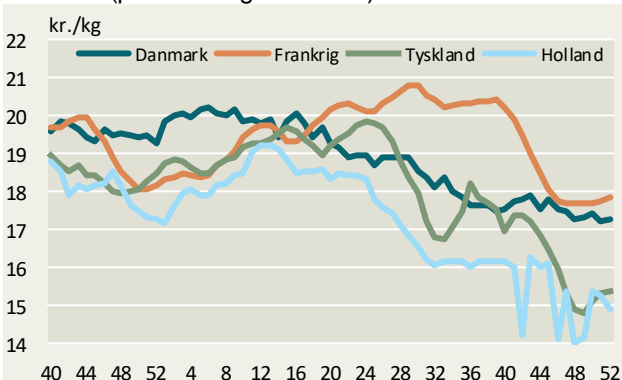
Køer P3 (priser fra uge 40/2017)



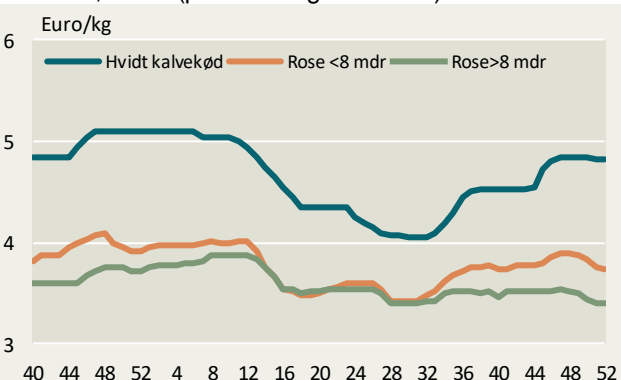
Køer P3, EU



Køer P2 (priser fra uge 40/2017)



Holland, kalve (priser fra uge 40/2017)

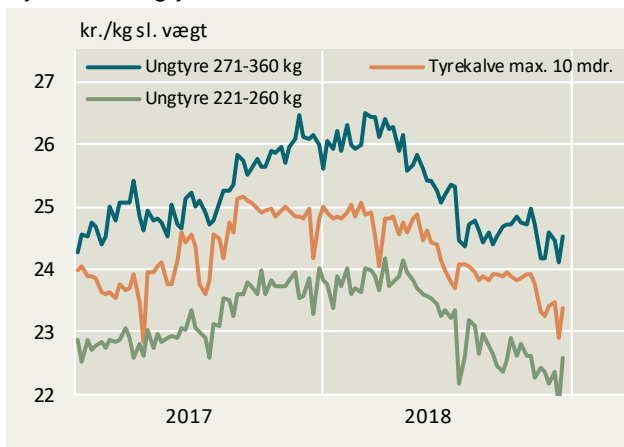


Kilde: EU-Kommissionen, DeKalverhouder samt Landbrug & Fødevarer

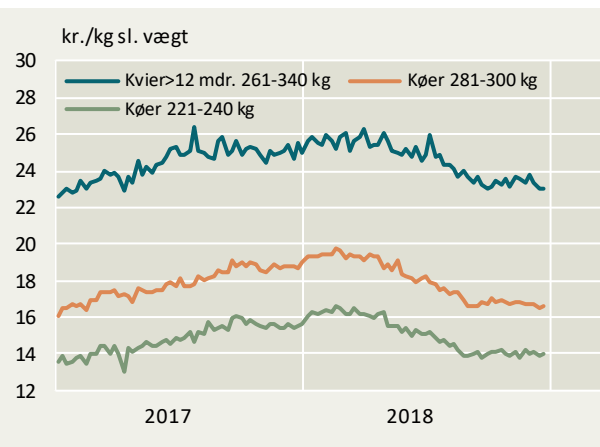
NB! Kvægpriser for Sverige i uge 28 2017 er beregnet som et gns. af ugen før og efter.

Konstaterede afregningspriser – detaljeret

Tyrekalve/ungtyre



Kvier/køer



Konstaterede afregningspriser, øre pr. kilo slaget vægt

Uge 1/2019	U-	R+	R-	O+	O-	P+	P-	Gns. pris	Ændring i prisen 2018/2017	antal dyr	Tendens denne uge
	øre pr. kg.								pct.	stk.	øre/kg
Tyrekalve & tyre u.2 år:	2508	2506	2436	2383	2330	2189	-	2291	-7,0	2.837	
0-10 mdr.	2501	2504	2514	2484	2412	2253	-	2333	-6,7	1.484	
> 10 mdr.	2510	2507	2377	2331	2224	2121	-	2252	-7,3	1.353	
- 181-210 kg	-	-	-	-	2241	2100	-	2115	-8,0	290	
- 221-260 kg	-	-	2397	2373	2228	2160	-	2217	-7,0	425	
- 271-360 kg	2564	2527	2381	2336	2193	2126	-	2415	-5,7	315	
Alle kvier & kviekalve:	2526	2485	2358	2298	2111	1880	-	2206	-8,2	741	
>12 mdr - 261-340 kg	2588	2536	2360	2361	2145	1926	-	2282	-8,6	297	
Alle stude:	-	-	-	-	-	-	-	2479	-2,8	24	
Alle køer:	2214	2118	2057	2051	1981	1852	1358	1787	-13,1	2.012	
Unge køer:	-	-	-	-	2096	1901	1423	1806	-13,4	428	
- 261-340 kg	-	-	-	-	2122	1909	-	1901	-12,2	199	
Ældre køer:	-	2048	2059	2045	1961	1839	1334	1782	-13,1	1.584	
- 0-180 kg	-	-	-	-	-	-	1136	1167	-20,1	51	
- 221-240 kg	-	-	-	-	-	1426	1325	1363	-12,9	93	
- 281-300 kg	-	-	-	-	1801	1754	1506	1644	-13,2	182	
- 341-360 kg	-	-	-	-	1947	1928	-	1934	-12,4	159	
Vejet pris og antal dyr								2066	-8,5	5.627	

Konstaterede afregningspriser efter EUROP-klassificeringen ab producent ekskl. efterbetaling (gns. 91 øre/kg i oktoberår 16/17)



Landbrug & Fødevarer

Axeltorv 3
1609 København V

T +45 3339 4000
F +45 3339 4141

E info@lf.dk
W www.lf.dk

Yderligere kontakt

Louise Juul Toft

3339 4376 lojt@lf.dk