

15-05-2019

Axelborg, Axeltorv 3
1609 København V

T +45 3339 4000 E info@lf.dk
F +45 3339 4141 W www.lf.dk

Danmark

Slagtning = 7.900 stk. Der ventes i denne uge lidt færre **slagtninger** grundet lukkedag på fredag (St. Bededag). På virksomheder med klassificering kan der blive slagtet ca. 7.900 dyr.

Notering = en anelse faldende Slagteriernes **noteringer** for slagtekvæg ventes en smule ændret i denne uge. For kreaturer og ungtyre kan noteringen falde ca. 20 øre.

Handlen på **hjemmemarkedet** meldes en anelse mat med størst interesse for de billigere udskæringer og hakket kød.

Eksporten = uændret **Eksporten** til Sydeuropa er ligeledes præget af en jævn efterspørgsel med behersket interesse for særligt de dyre udskæringer.

Danske priser, øre pr. kilo

	Ungtyre 12-24 mdr.		Kalve 8-12 mdr.		Kvier	Køer
	R3	O3	O2	O3		
2019 – uge 19	2.568	2.374	2.518	2.541	2.375	2.126
	Pct.					
- I pct. af ugen før	100,0	100,6	99,6	99,9	99,6	100,2
- I pct. af samme uge sidste år	93,5	93,2	94,7	94,4	89,0	88,5

Anm.: Et udsnit af EU-priser indberettet til Kommissionen. Priserne er an slagteri, og indbefatter efterbetaling for det seneste regnskabsår.

Slagtninger af kreaturer på de eksportautoriserede slagterier (klassificerede kroppe)

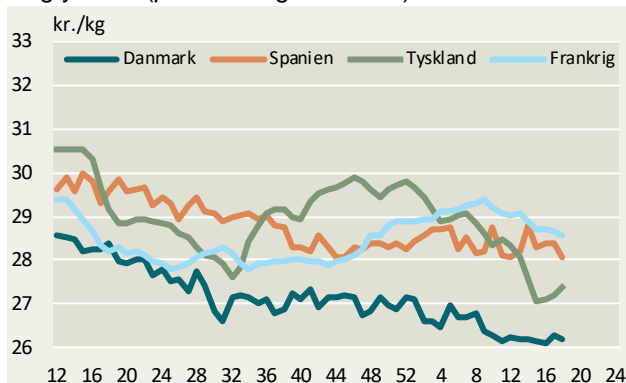
Uge	Slutdato	Tyrekalve og ungtyre	Tyre over 2 år	Stude	Kviekalve og kvier	Køer	I alt	Heraf fra markeder
stk.								
19-19	12.05.19	4.797	50	144	1.687	3.046	9.724	4.797
19-18	13.05.18	3.283	36	74	1.122	2.447	6.962	3.283
1-19	12.05.19	74.423	788	1.725	24.396	60.362	161.694	74.423
1-19	13.05.18	72.720	883	1.464	23.509	63.635	162.211	72.720
Ændr. pct.		2,3	-10,8	17,8	3,8	-5,1	-0,3	2,3

Indhold

UGENTLIGE KVÆGPRISER AN SLAGTERI.....	3
KONSTATEREDE AFREGNINGSPRISER – DETALJERET	6

Ugentlige kvægpriser an slagteri

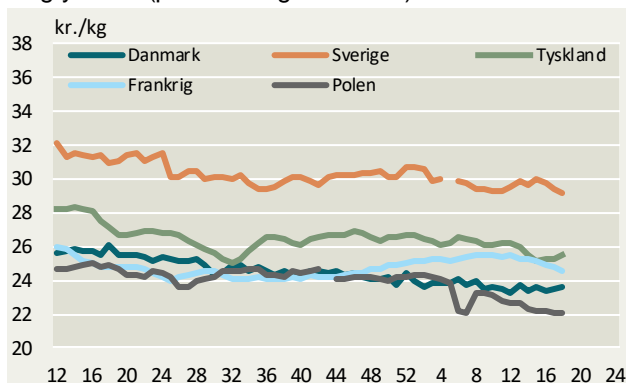
Ungtyre R3 (priser fra uge 12/2018)



Ungtyre R3, EU



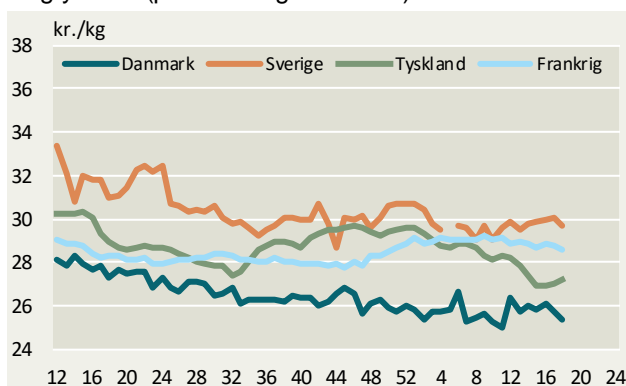
Ungtyre O3 (priser fra uge 12/2018)



Ungtyre O3, EU



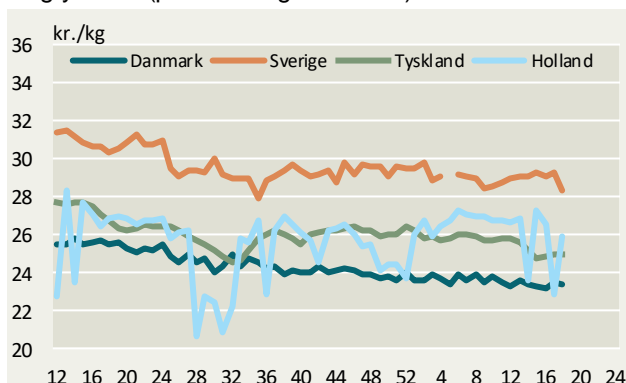
Ungtyre R2 (priser fra uge 12/2018)



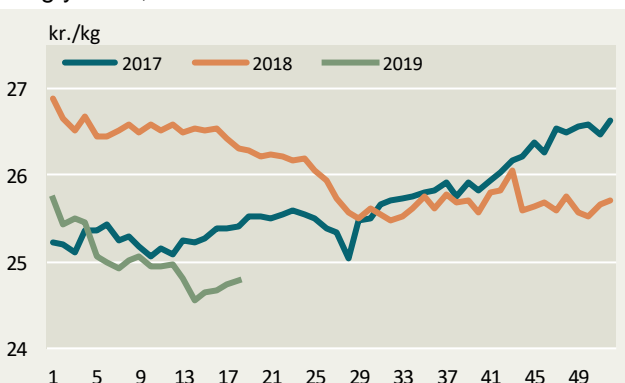
Ungtyre R2, EU



Ungtyre O2 (priser fra uge 12/2018)

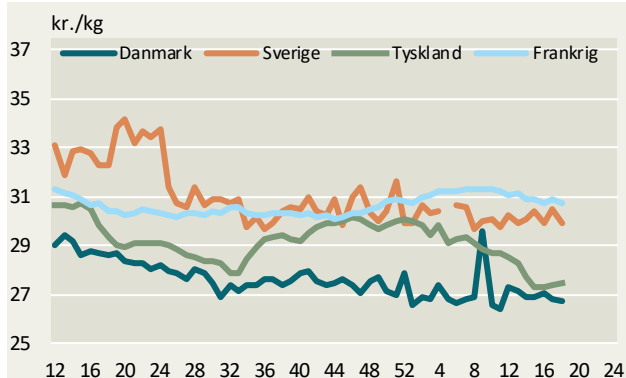


Ungtyre O2, EU

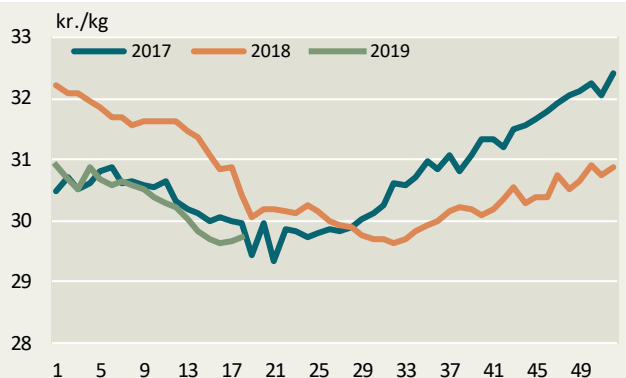


Kilde: EU-Kommissionen samt Landbrug & Fødevarer. Ungtyre fra uge 12/2018 12-24 mdr.

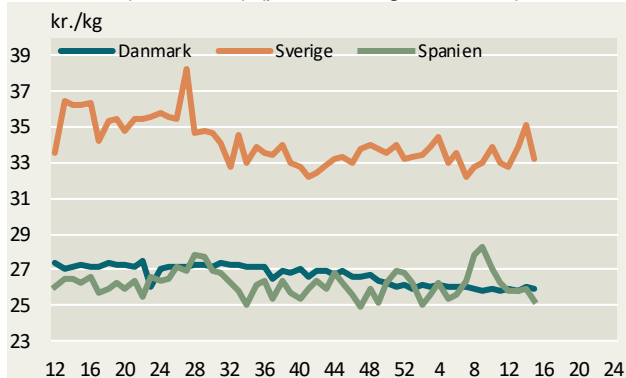
Ungtyre U2 (priser fra uge 12/2018)



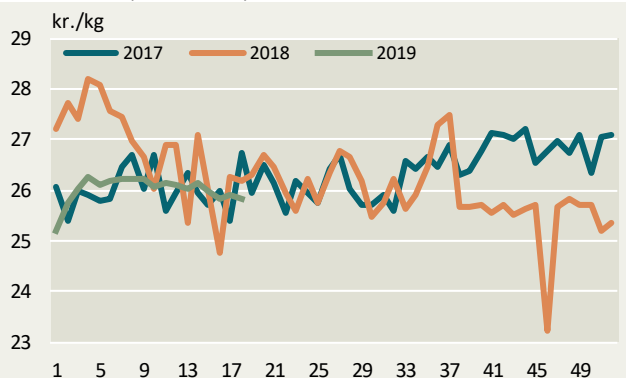
Ungtyre U2, EU



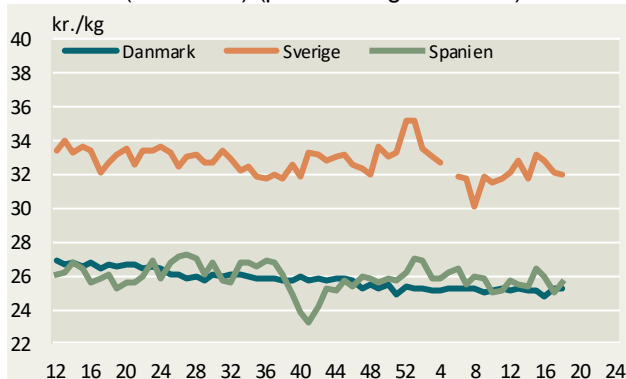
Kalve O3 (8-12 mdr.) (priser fra uge 12/2018)



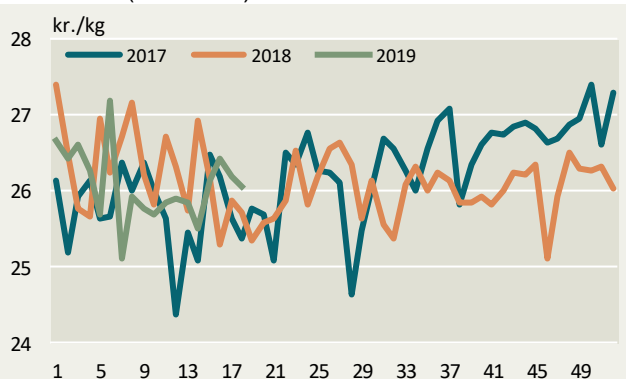
Kalve O3 (8-12 mdr.) EU



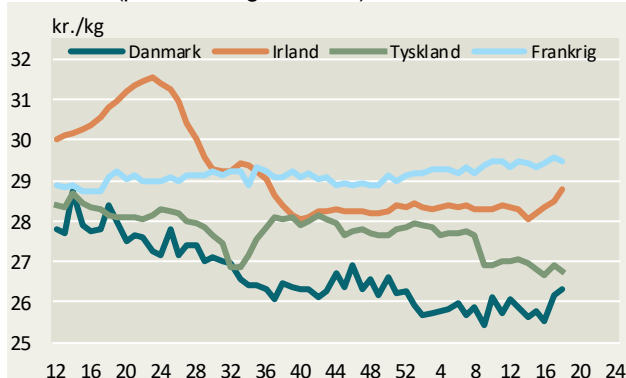
Kalve O2 (8-12 mdr.) (priser fra uge 12/2018)



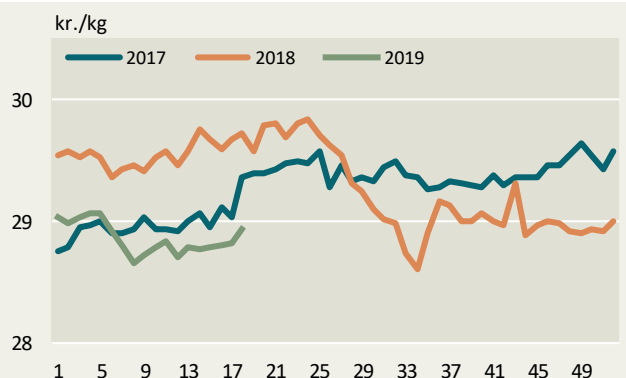
Kalve O2 (8-12 mdr.) EU



Kvier R3 (priser fra uge 1/2018)

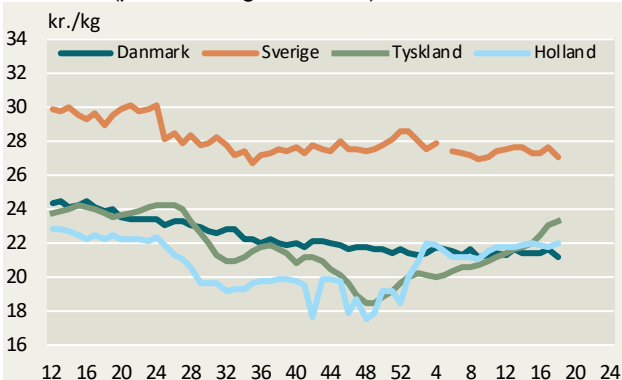


Kvier R3, EU

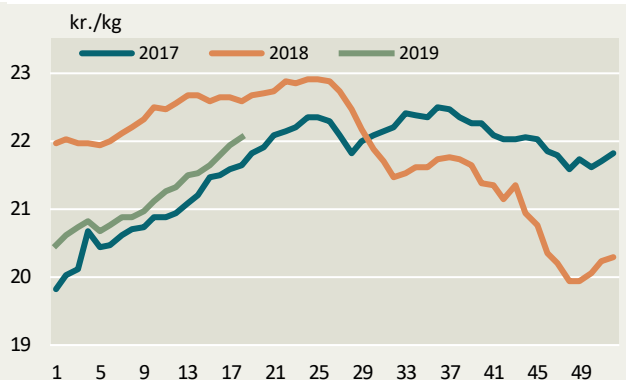


Kilde: EU-Kommissionen samt Landbrug & Fødevarer. Ungtyre fra uge 12/2018 12-24 mdr.

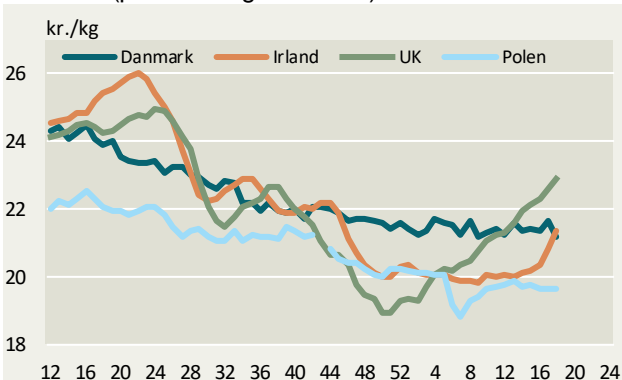
Køer O3 (priser fra uge 12/2018)



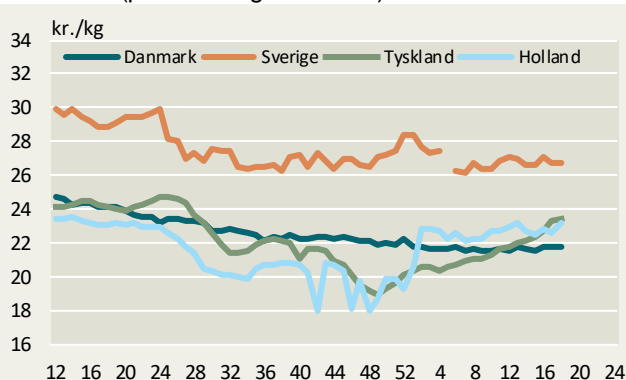
Køer O3, EU



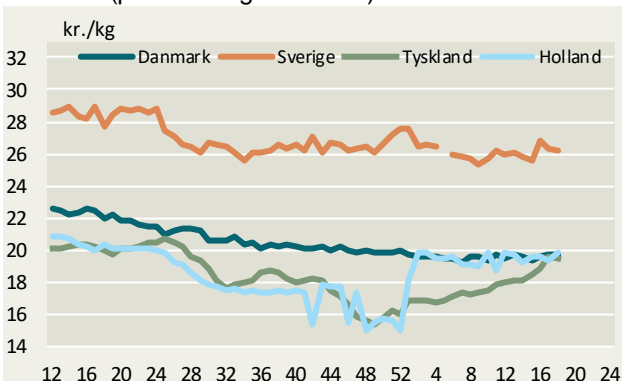
Køer O3 (priser fra uge 12/2018)



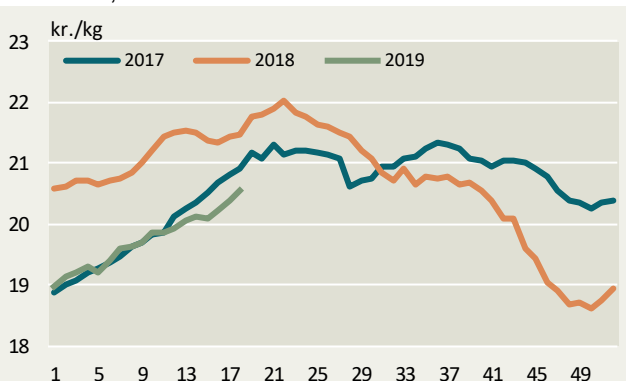
Køer O4 (priser fra uge 12/2018)



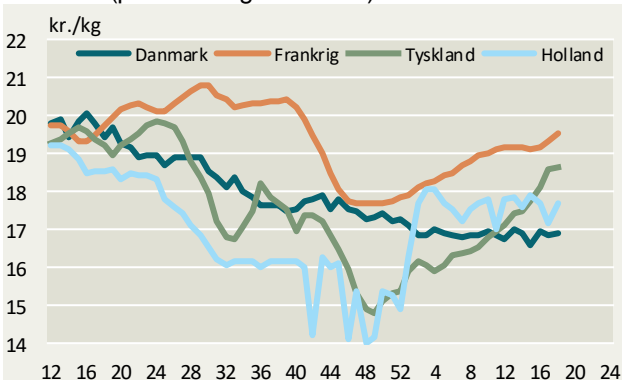
Køer P3 (priser fra uge 12/2018)



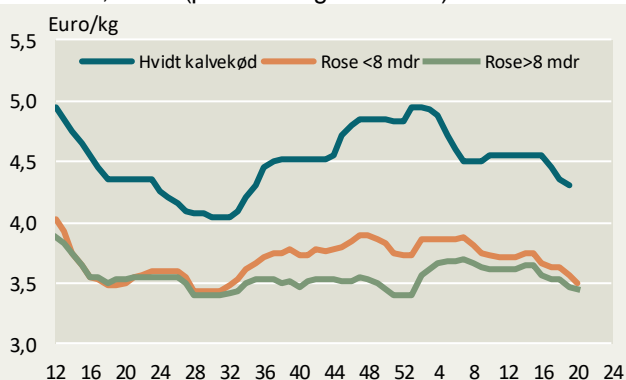
Køer P3, EU



Køer P2 (priser fra uge 12/2018)



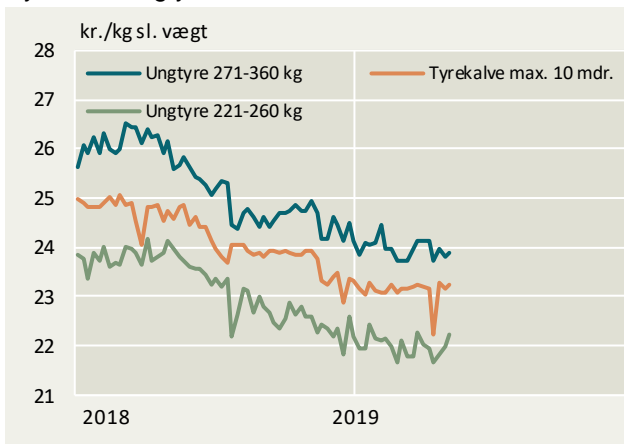
Holland, kalve (priser fra uge 12/2018)



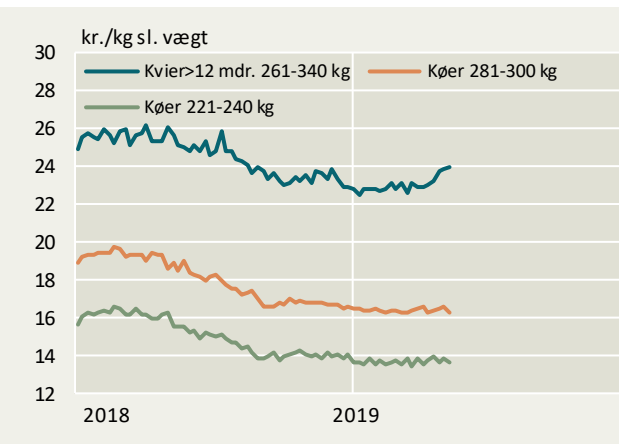
Kilde: EU-Kommissionen, DeKalverhouder samt Landbrug & Fødevarer

Konstaterede afregningspriser – detaljeret

Tyrekalve/ungtyre



Kvier/køer



Konstaterede afregningspriser, øre pr. kilo slaget vægt

Uge 19/2019	U-	R+	R-	O+	O-	P+	P-	Gns. pris	Ændring i prisen		antal dyr	
									2019/2018			
									pct.	stk.		
									øre pr. kg.			
Tyrekalve & tyre u.2 år:	2486	2452	2371	2352	2297	2172	-	2298	-6,5	4.671		
0-10 mdr.	2483	2502	2483	2483	2400	2229	-	2323	-5,5	1.900		
> 10 mdr.	2486	2443	2341	2305	2198	2116	-	2284	-7,0	2.771		
- 181-210 kg	-	-	-	2192	2193	2120	-	2085	-8,1	371		
- 221-260 kg	2424	2419	2395	2338	2220	2127	-	2222	-7,2	765		
- 271-360 kg	2514	2468	2342	2290	2161	2084	-	2387	-6,7	959		
Alle kvier & kviekalve:	2652	2454	2415	2357	2142	1890	1340	2289	-7,4	1.543		
>12 mdr - 261-340 kg	2700	2523	2471	2366	2235	1943	-	2394	-6,5	530		
Alle stude:	-	-	-	3164	2538	2289	-	2725	-10,5	102		
Alle køer:	2179	2175	2058	2031	1981	1832	1277	1821	-11,1	2.854		
Unge køer:	-	-	-	-	2052	1846	1304	1809	-11,2	573		
- 261-340 kg	-	-	-	-	2091	1867	-	1888	-10,6	249		
Ældre køer:	2140	2159	2027	2024	1969	1829	1271	1823	-11,1	2.281		
- 0-180 kg	-	-	-	-	-	-	1126	1139	-16,9	96		
- 221-240 kg	-	-	-	-	1506	1431	1278	1361	-12,5	119		
- 281-300 kg	-	-	-	-	1758	1732	1367	1631	-13,6	183		
- 341-360 kg	-	-	-	-	1937	1885	-	1913	-13,0	241		
Vejet pris og antal dyr								2124	-7,4	9.210		

Konstaterede afregningspriser efter EUROP-klassificeringen ab producent ekskl. efterbetaling (gns. 79 øre/kg i oktoberår 17/18)



Landbrug & Fødevarer

Axeltorv 3
1609 København V

T +45 3339 4000
F +45 3339 4141

E info@lf.dk
W www.lf.dk

Yderligere kontakt

Louise Juul Toft

3339 4376 lojt@lf.dk